

歯科用水銀アマルガムについて

歯科用水銀アマルガムについて【その1】

歯科用水銀アマルガムの保有		
	件数	割合(%)
保有している	81件	13.1%
保有していない	529件	85.9%
無回答	6件	1.0%
合計	616件	※金属水銀として

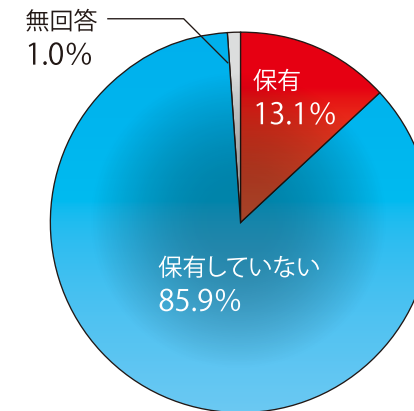
歯科用水銀アマルガムの保有量	
7.3kg / 81件	
歯科用水銀アマルガムの使用量(平成20年度以降)	
0.3kg / 23件	

歯科用水銀アマルガムの今後の使用		
	件数	割合(%)
使い続ける	13件	16.0%
将来は使わない	66件	81.5%
無回答	2件	2.5%
合計	81件	※金属水銀として

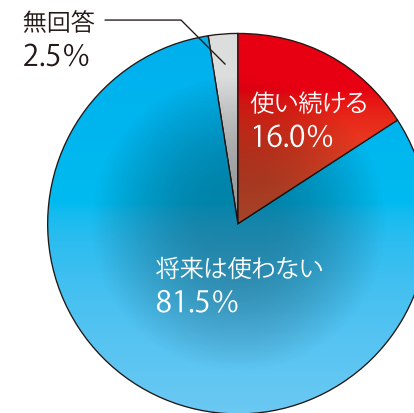
歯科用水銀アマルガムの今後の使用理由(使い続ける)			複数回答
	件数	割合(%)	
安全だから	1件	6.3%	
高価だから	0件	0.0%	
安価だから	2件	12.5%	
入手困難だから	0件	0.0%	
使い慣れているから	6件	37.5%	
健康影響の懸念	0件	0.0%	
その他	7件	43.8%	
合計	16件		

歯科用水銀アマルガムの今後の使用理由(将来は使わない)			複数回答
	件数	割合(%)	
安全だから	0件	0.0%	
高価だから	0件	0.0%	
安価だから	0件	0.0%	
入手困難だから	4件	7.0%	
使い慣れているから	1件	1.8%	
健康影響の懸念	31件	54.4%	
その他	21件	36.8%	
合計	57件		

歯科用水銀アマルガムの保有率



歯科用水銀アマルガムの今後の使用について



memo

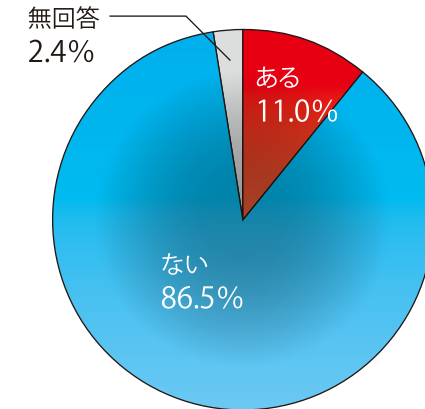
歯科用水銀アマルガムは、13.1%の歯科診療所が保有している状況であった。「保有している」と回答した歯科診療所の8割以上は「将来は使わない」と回答している。全体で保有している水銀の量は7.3kgであった。平成20年度以降、治療に使用した歯科用水銀アマルガムの量は、金属水銀に換算して0.3kgであった。

歯科用水銀アマルガムについて【その2】

歯科用水銀アマルガムを廃棄したことがあるか？			廃棄方法 <small>複数回答</small>		
	件数	割合(%)		件数	割合(%)
ある	68件	11.0%	一般ごみとして	0件	0.0%
ない	533件	86.5%	産業廃棄物として	53件	69.7%
無回答	15件	2.4%	メーカーまたは販売元に返却	6件	7.9%
合計	616件		わからない	3件	3.9%
			その他	14件	18.4%
			合計	76件	

歯科用水銀アマルガムの廃棄量(平成20年度以降)	
2.0kg	※金属水銀として

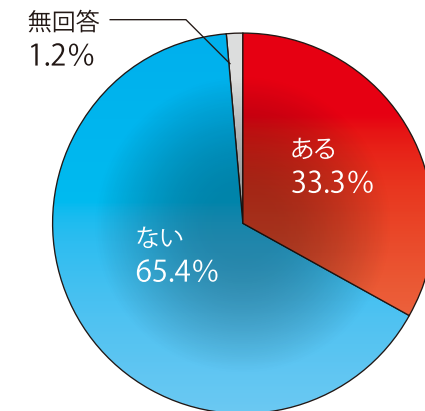
歯科用水銀アマルガムの廃棄



1年以内に廃棄する予定があるか？			廃棄方法 <small>複数回答</small>		
	件数	割合(%)		件数	割合(%)
ある	27件	33.3%	一般ごみとして	0件	0.0%
ない	53件	65.4%	産業廃棄物として	20件	55.6%
無回答	1件	1.2%	メーカーまたは販売元に返却	7件	19.4%
合計	81件		わからない	2件	5.6%
			その他	7件	19.4%
			合計	36件	

歯科用水銀アマルガムの廃棄予定量	
3.1kg	※金属水銀として

歯科用水銀アマルガムの今後の廃棄予定



memo

歯科診療所の11.0%が、平成20年度以降に歯科用水銀アマルガムを廃棄したことがあると回答し、その量は金属水銀に換算して2.0kgであった。

また、1年以内に廃棄する予定がある歯科診療所は33.3%であり、金属水銀として3.1kgの廃棄が予定されている。