

熊本震災による 被災文化財について

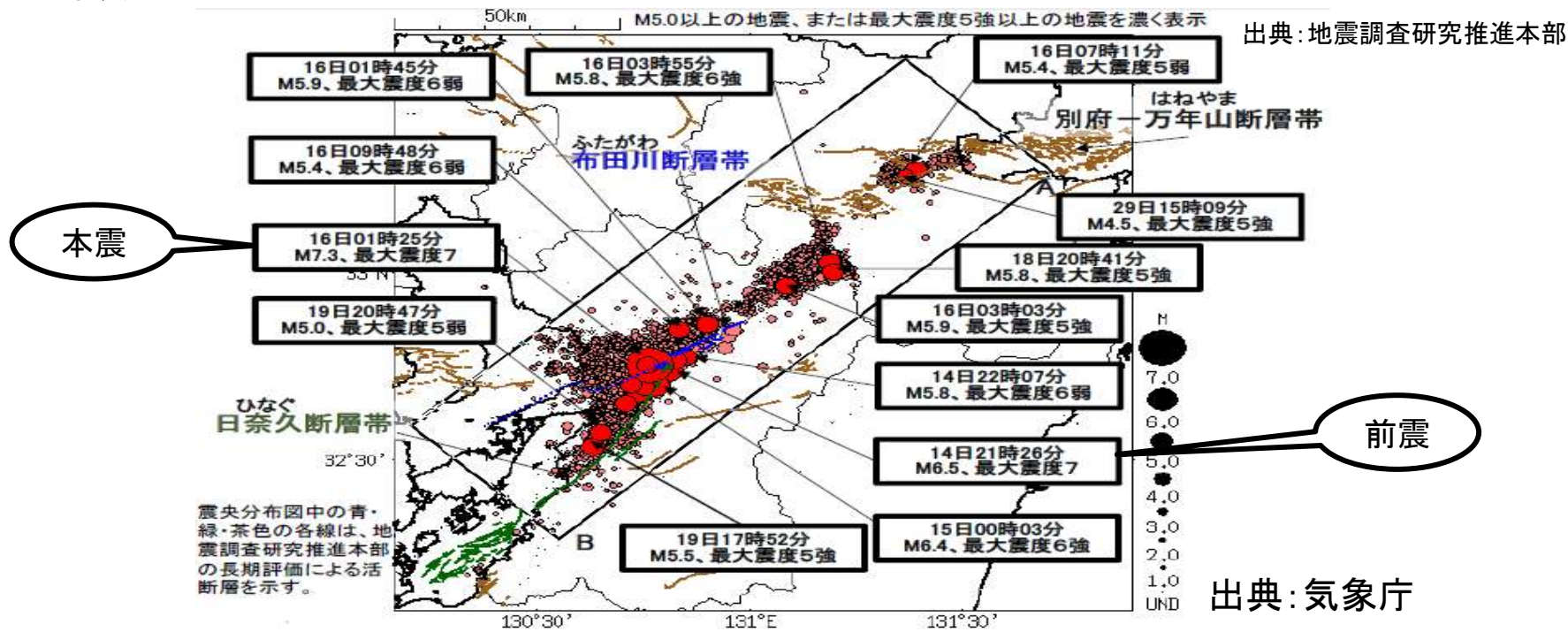
平成28年6月27日
熊本県 教育庁 文化課

1 地震の概要

前震

本震

| 日時 | マグニチュード | 震度 | 場所 | 活動 | 型 |
|--------------|---------|-------|------------|------------------|--------|
| 4月14日 21時26分 | 6.5 | 最大震度7 | 益城町 | 日奈久断層帯の高野-白旗間の活動 | 横ずれ断層型 |
| 4月16日 1時25分 | 7.3 | 最大震度7 | 益城町 西原村 | 布田川断層帯の布田川区間の活動 | 横ずれ断層型 |



2 被害の概要 (H28. 6. 20現在) 現段階の速報値であって、確定値ではありません。

人的被害は、計1, 808人

| | 人数 |
|-------|---------|
| 死者 | 69人 |
| 行方不明者 | 1人 |
| 重傷者 | 335人 |
| 軽傷者 | 1, 263人 |
| 分類未確定 | 140人 |
| 計 | 1, 808人 |

住家被害は、約14万5千棟

| | 被害棟数 |
|-------|-----------|
| 全壊 | 7, 819棟 |
| 半壊 | 23, 321棟 |
| 一部損壊 | 111, 659棟 |
| 分類未確定 | 2, 640棟 |
| 計 | 145, 439棟 |

熊本地震による被災文化財の特徴

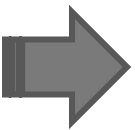
- 「国指定」「国登録」「県指定」の文化財をはじめ、多くの文化財が被災している。
- 被災した文化財が、県内全域に広がっている。
- 県民の誇りであり観光のシンボルでもある「熊本城」や「阿蘇神社」が大きく被災。

県内の多くの文化財が被災

熊本洋学校教師館
(県指定文化財)



前震後



本震後

井樋橋
(未指定)



阿蘇神社
(国指定)



県内指定文化財の被害状況

平成28年6月24日現在

| | 文化財種類 | | 国指定・国登録 | | 県指定 | | 被災件数 計 | |
|-----|-------|----|---------|------|------|------|-----------|-----|
| | | | 指定等件数 | 被災件数 | 指定件数 | 被災件数 | | |
| 文化財 | 有形文化財 | 指定 | 建造物 | 30 | 12 | 46 | 20 | 32 |
| | | | 美術工芸品 | 39 | 2 | 172 | 8 | 10 |
| | | 登録 | 建造物 | 153 | 55 | | | 55 |
| | | | 美術工芸品 | | 0 | | | 0 |
| | 無形文化財 | 指定 | | 1 | 0 | 4 | 0 | 0 |
| | 民俗文化財 | 指定 | | 4 | 0 | 44 | 3 | 3 |
| | 記念物 | 指定 | 史跡 | 41 | 20 | 80 | 22 | 42 |
| | | | 名勝 | 9 | 5 | 1 | 1 | 6 |
| | | | 天然記念物 | 21 | 1 | 37 | 0 | 1 |
| | 文化的景観 | | | 3 | 1 | | | 1 |
| | | 計 | | 301 | 96 | 384 | 54 | 150 |

これまでの震災との比較

平成28年熊本地震

| | 指定等件数 | 被災件数 | 割合 |
|--------|-------|------|-------|
| 国指定 | 150 | 41 | 27.3% |
| 国登録 | 151 | 55 | 36.4% |
| 県指定 | 384 | 54 | 14.1% |
| (国・県)計 | 685 | 150 | 21.9% |

平成28年6月24日現在

○被害件数

・東日本大震災と同規模

○被害文化財の比率

・新潟中越地震、阪神淡路大震災を超える。

これまでの震災との比較表

| | 東日本大震災(宮城県) | | | 新潟中越地震(新潟県) | | | 阪神・淡路大震災(兵庫県) | | |
|--------|-------------|------|-------|-------------|------|------|----------------|------|------|
| | 指定等件数 | 被災件数 | 割合 | 指定件数 | 被災件数 | 割合 | 指定等件数 | 被災件数 | 割合 |
| 国指定 | 137 | 55 | 40.1% | 187 | 18 | 9.6% | 531 | 45 | 8.5% |
| 国登録 | 115 | 36 | 31.3% | — | — | — | 1995年当時は登録制度なし | | |
| 県指定 | 242 | 51 | 21.1% | 364 | 18 | 4.9% | 682 | 54 | 7.9% |
| (国・県)計 | 494 | 142 | 28.7% | 551 | 36 | 6.5% | 1213 | 99 | 8.2% |

熊本県教育委員会調べ、

県内指定文化財の被災状況

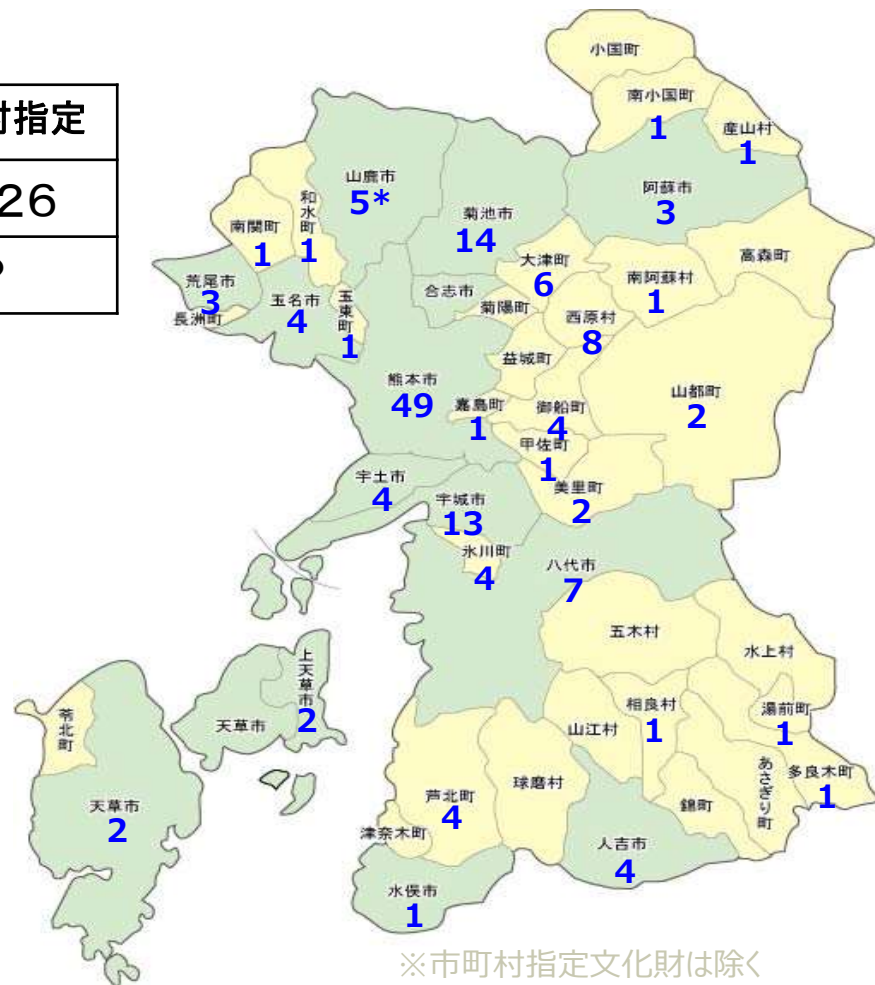
【県内文化財被災件数】

| | 国指定※ | 県指定 | 合計 |
|-----|------|-----|-----|
| 指定数 | 301 | 384 | 685 |
| 被災数 | 96 | 54 | 150 |

| 市町村指定 |
|-------|
| 2326 |
| ? |

※国指定には国登録文化財を含む

文化財の被災は県内全域
におよぶ



※市町村指定文化財は除く

熊本城の被災の影響等

○知事答弁（6月県議会）

- ・熊本地震の発生により、県民の誇りであり、本県観光のシンボルでもある、熊本城や阿蘇神社が大きく被災し、私自身も衝撃を受け、深い悲しみを禁じ得ませんでした。

○安倍首相（5月13日衆本会議）

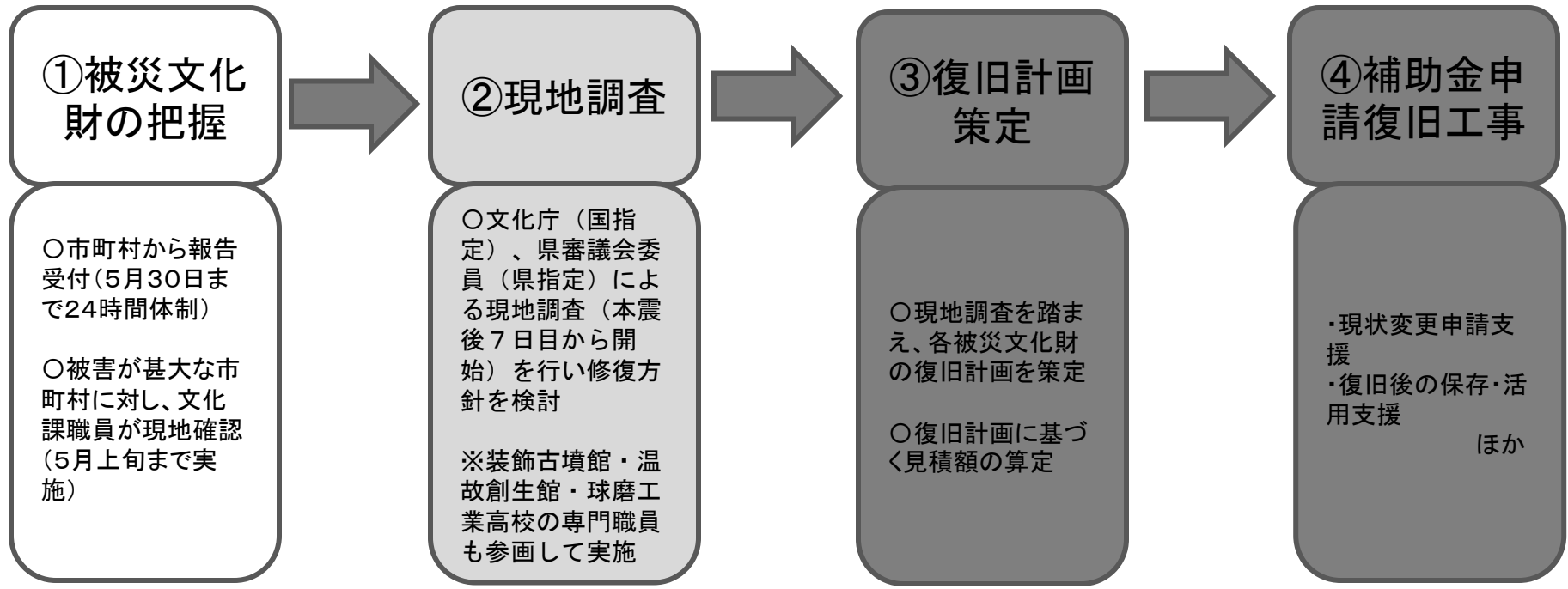
- ・四百年にわたって熊本県のシンボルであり、観光の面でも重要な役割を果たしてきた熊本城が大きく傷つき、熊本県の方々はさぞ落胆されたと思います。



熊本城の復旧

- 多大な経費
- 長期に亘る復旧工事
- 高い技術力

【国・県指定】復旧までの流れ



○文化課内に「文化財復旧チーム(課長、補佐・係長(4名)、文化財担当(3名)、予算担当(1名)、運営(1名)」を設置(4月18日)

平成28年6月24日現在

| | 被害数 | 現地調査 (回数) | 現地調査人数 (のべ人数) | 復旧計画 |
|-------------------|-----|--------------|------------------|------|
| 国指定文化財 (登録を含む) | 96 | 73 | 42 | 18 |
| 県指定文化財 | 54 | 43 | 27 | 35 |
| 合計 | 150 | 115 | 69 | 53 |

○被災文化財の復旧に向け、計画的に作業を進めている。
※熊本城を除く。

被災文化財への補助制度

| 分野 | | 財源内訳 | |
|-------|----|-------------------------------------|--|
| 国 | 指定 | 国(70~85%) 県(5~10%) 市町村 所有者 | |
| | 登録 | ※ | |
| 県指定 | | 県(50%) 市町村・所有者(50%) | |
| 市町村指定 | | 市町村・所有者(100%) | |
| 未指定 | | 所有者(100%) | |

※設計費のみを補助（指定と同じスキーム）

【市町村指定、未指定】取組み状況①

○熊本被災史料ネットワーク

- ・相談件数 : 86件
- ・レスキュー件数: 40件

○文化財レスキュー(文化庁)

- ・5/17～31: 県文化財保護指導員による文化財被害状況調査
※調査対象: 2301件、被災件数: 34件
- ・5/18: 文化財ドクター、文化財レスキュー発動要請
(県→文化庁)
- ・5/18: 文化財ドクター発動
※近日中に文化財レスキュー発動予定

【文化財レスキュー】

被災した美術工芸品、出土品他の動産文化財等の救出、応急処置、施設での一時保管

【市町村指定、未指定】取組み状況②

○文化財ドクターに関連する取組み

・5/18:文化財ドクター発動

・5/20～22:公益財団法人日本建築士連合会等による被害状況調査

調査件数:313件

(結果:全壊:1件、半壊:10件等)

・6/25～7月末:1371件調査(震度5以上の地域)

【文化財ドクター】

被災した建造物の応急措置、復旧に向けての技術的支援

今後の課題

- 熊本城をはじめ、被災文化財の復旧のためには多大な費用
- 県民や被災文化財所有者の協力
- 専門家による支援体制の構築
- 国民参加による文化財の修復・復興