

熊本県感染症情報(7週)

県内170観測医の患者数(2月9日~2月15日)

	今週	前週		今週	前週
インフルエンザ	848	1,591	百日咳	0	0
RSウイルス感染症	56	50	ヘルパンギーナ	1	2
咽頭結膜熱	7	33	流行性耳下腺炎 (おたふくかぜ)	15	17
A群溶血性レンサ球菌 咽頭炎	81	84	急性出血性結膜炎	0	0
感染性胃腸炎	418	423	流行性角結膜炎 (はやり目)	3	5
水痘	29	31	細菌性髄膜炎	0	0
手足口病	32	52	無菌性髄膜炎	0	0
伝染性紅斑 (りんご病)	7	2	マイコプラズマ肺炎	1	1
突発性発しん	40	24	クラミジア肺炎	0	0
			感染性胃腸炎 (ロタウイルス)	2	1

細菌やウイルスなどが原因で起こる胃腸炎を総称する「感染性胃腸炎」とは別に、迅速検査を行って、原因がロタウイルスと診断されたものです。2013年42週から追加されました。

【報告数の多い疾患】

インフルエンザ

報告数: 848件(前週: 1,591件) 地区別: 人吉, 菊池, 八代 年齢別: 10~14歳 108件(12.7%)

感染性胃腸炎

報告数: 418件(前週: 423件) 地区別: 山鹿, 菊池, 八代 年齢別: 10~14歳 65件(15.6%)

A群溶血性レンサ球菌咽頭炎

報告数: 81件(前週: 84件) 地区別: 菊池, 人吉, 有明 年齢別: 5歳 15件(18.5%)

【インフルエンザがまだ流行っています！】

今週のインフルエンザの患者報告数は848件(一定点あたりの報告数が10.60)でした。患者報告数は、第3週(1月12日~18日)をピークとして減少していますが、県平均ではまだ警報レベルにあります(警報解除の基準値:一定点あたりの患者報告数10.0)。地域別では、熊本市、阿蘇、御船地域は警報解除基準値を下回りました。

一度インフルエンザに感染しても、別の型に感染することがありますので、引き続き以下の感染予防対策を徹底して行いましょう。

(インフルエンザの予防方法)

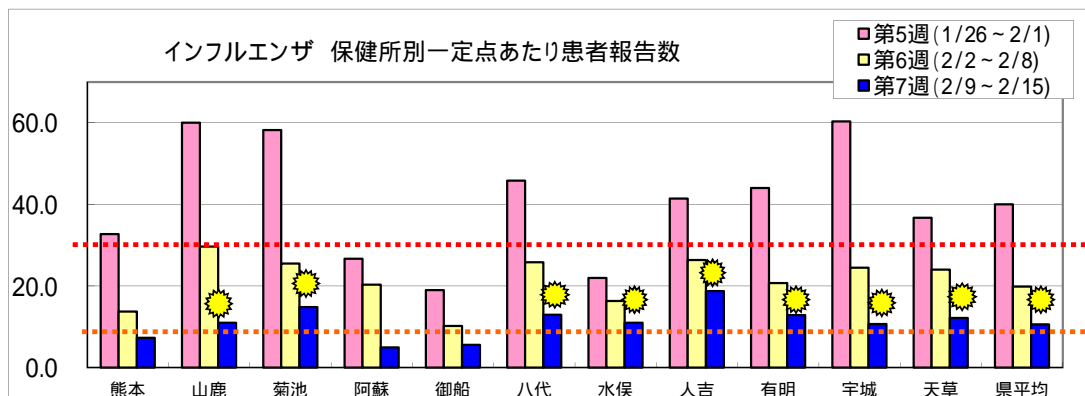
手洗い

流水や石けんでの手洗いは、手指についたウイルスを流し落とす効果があります。ただし、洗いすぎが不十分だとウイルスを完全に除去することができません。意識して長めに手洗いを行いましょう。指先・手首・指の付け根は、特に丁寧に洗いましょう。手洗いの後に、アルコール消毒を行うとより効果的です。



咳エチケット

咳やくしゃみは他の人に向けないようにしましょう。また、咳やくしゃみができる時は、できるだけマスクをつけましょう。手のひらで受け止めたときは、すぐに手を洗いましょう。マスクは、感染者がつけたほうが、感染予防効果は高いと言われています。



警報レベル

警報解除基準値

熊本県感染症情報(7週)

報告期間	7週前	6週前	5週前	4週前	3週前	2週前	1週前	今週	全国3週前	全国2週前	全国1週前
	12/22~12/28	12/29~1/4	1/5~1/11	1/12~1/18	1/19~1/25	1/26~2/1	2/2~2/8	2/15~2/8	1/19~1/25	1/26~2/1	2/2~2/8
インフルエンザ	1,225 15.31	1,971 24.64	4,578 57.23	5,887 73.59	5,734 71.68	3,205 40.06	1,591 19.89	848 10.60	195,025 39.42	144,063 29.11	94,107 19.03
R Sウイルス感染症	100 2.00	49 0.98	55 1.10	57 1.14	60 1.20	61 1.22	50 1.00	56 1.12	2,320 4.74	2,240 4.71	1,885 4.06
咽頭結膜熱	19 0.38	11 0.22	18 0.36	23 0.46	24 0.48	21 0.42	33 0.66	7 0.14	962 1.90	820 1.70	984 2.10
A群溶血性レンサ球菌咽頭炎	111 2.22	55 1.10	54 1.08	65 1.30	68 1.36	70 1.40	84 1.68	81 1.62	7,381 14.76	7,724 15.45	8,116 16.23
感染性胃腸炎	1,022 20.44	414 8.28	604 12.08	531 10.62	497 9.94	479 9.58	423 8.46	418 8.36	25,628 51.26	23,870 47.74	22,786 45.57
水痘	56 1.12	34 0.68	57 1.14	36 0.72	39 0.78	22 0.44	31 0.62	29 0.58	1,915 3.83	1,399 2.80	1,598 3.19
手足口病	58 1.16	22 0.44	24 0.48	21 0.42	34 0.68	47 0.94	52 1.04	32 0.64	962 1.92	1,077 2.15	1,183 2.37
伝染性紅斑	2 0.04	0 0.00	2 0.04	2 0.04	2 0.04	2 0.04	2 0.04	7 0.14	1,410 2.82	1,235 2.47	1,096 2.19
突発性発しん	32 0.64	17 0.34	29 0.58	28 0.56	41 0.82	30 0.60	24 0.48	40 0.80	1,345 2.69	1,300 2.60	1,250 2.50
百日咳	0 0.00	0 0.00	0 0.00	0 0.00	0 0.00	0 0.00	0 0.00	0 0.00	23 0.05	38 0.08	41 0.08
ヘルパンギーナ	15 0.30	4 0.08	7 0.14	3 0.06	8 0.16	2 0.04	2 0.04	1 0.02	60 1.20	51 1.02	69 1.38
流行性耳下腺炎	20 0.40	9 0.18	44 0.88	11 0.22	20 0.40	9 0.18	17 0.34	15 0.30	710 1.42	962 1.92	726 1.45
急性出血性結膜炎	0 0.00	0 0.00	0 0.00	0 0.00	0 0.00	0 0.00	0 0.00	0 0.00	12 0.02	13 0.03	4 0.01
流行性角結膜炎	10 1.11	0 0.00	13 1.44	5 0.56	2 0.22	5 0.56	5 0.56	3 0.33	290 5.80	270 5.40	244 4.88
細菌性髄膜炎	0 0.00	0 0.00	0 0.00	0 0.00	0 0.00	0 0.00	0 0.00	0 0.00	10 0.02	10 0.02	5 0.01
無菌性髄膜炎	0 0.00	1 0.07	3 0.20	0 0.00	0 0.00	1 0.07	0 0.00	0 0.00	11 0.02	17 0.04	12 0.03
マイコプラズマ肺炎	2 0.13	2 0.13	1 0.07	0 0.00	5 0.33	1 0.07	1 0.07	1 0.07	108 2.16	102 2.04	92 1.84
クラミジア肺炎	1 0.07	0 0.00	0 0.00	0 0.00	0 0.00	0 0.00	0 0.00	0 0.00	5 0.01	4 0.01	10 0.02
感染性胃腸炎(ロタウイルス)	0 0.00	0 0.00	1 0.07	0 0.00	0 0.00	0 0.00	1 0.07	2 0.13	70 1.40	70 1.40	71 1.42

上段：患者数、下段：定点一医療機関当たりの患者報告数

【1類～5類感染症(全数把握)の報告】

報告期間	7週前	6週前	5週前	4週前	3週前	2週前	1週前	今週	累計
麻しん	0	0	0	0	0	0	0	0	0件
風しん	0	0	0	0	0	0	0	0	0件

4類感染症：レジオネラ症：1件

【全国より一定当たり2倍以上(3週連続)多い感染症】

ヘルパンギーナ
手足口病

【大きな流行が発生又は継続しつつある地域(保健所)】

感染性胃腸炎 : 山鹿、菊池
インフルエンザ : 有明、山鹿、菊池、宇城、八代、水俣、人吉、天草
咽頭結膜熱 : 菊池

【病原体検査情報】

県保健環境科学研究所で病原体検査を実施した結果を記載しています。
季節性インフルエンザではどのウイルスタイプが主流かといった傾向を示しています。

インフルエンザウイルス検出状況(PCR検査結果) 2014/2015シーズン(9/1~)の累計

	季節性 H1pdm (インフルエンザH1N1 2009)	H1 (ソ連型)	H3 (香港型)	B型
(今シーズン累計)	0件	0件	69件	1件
(昨シーズン累計)	48件	0件	31件	57件

呼吸器疾患病原体検出状況 第1週(H26.12/29~)からの累計

ライノウイルス	R Sウイルス	パラインフルエンザウイルス	ヒトメタニューモウイルス	コロナウイルス	エンテロウイルス
13件 (32件)	13件 (23件)	4件 (8件)	0件 (16件)	3件 (24件)	8件 (5件)
アデノウイルス	その他				
1件 (5件)	0件 (10件)				

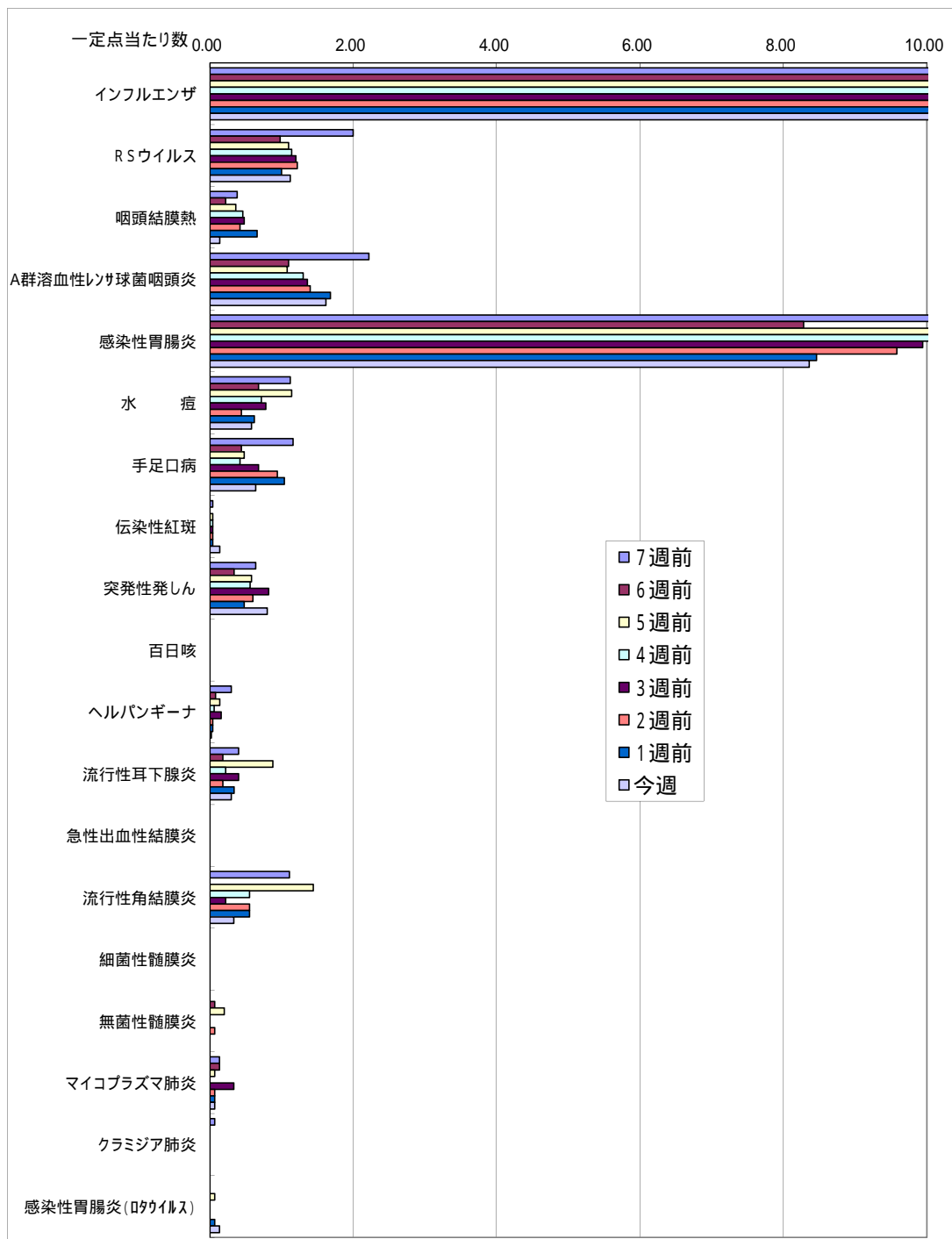
(かっこ内は昨シーズン累計)

感染性胃腸炎病原体検出状況 第1週(H26.12/29~)からの累計

ノロウイルス	サボウイルス	ロタウイルス	アストロウイルス	アデノウイルス	その他
5件 (19件)	0件 (6件)	0件 (8件)	0件 (3件)	0件 (2件)	0件 (12件)

(かっこ内は昨シーズン累計)

一定点当たり週別発生状況の推移



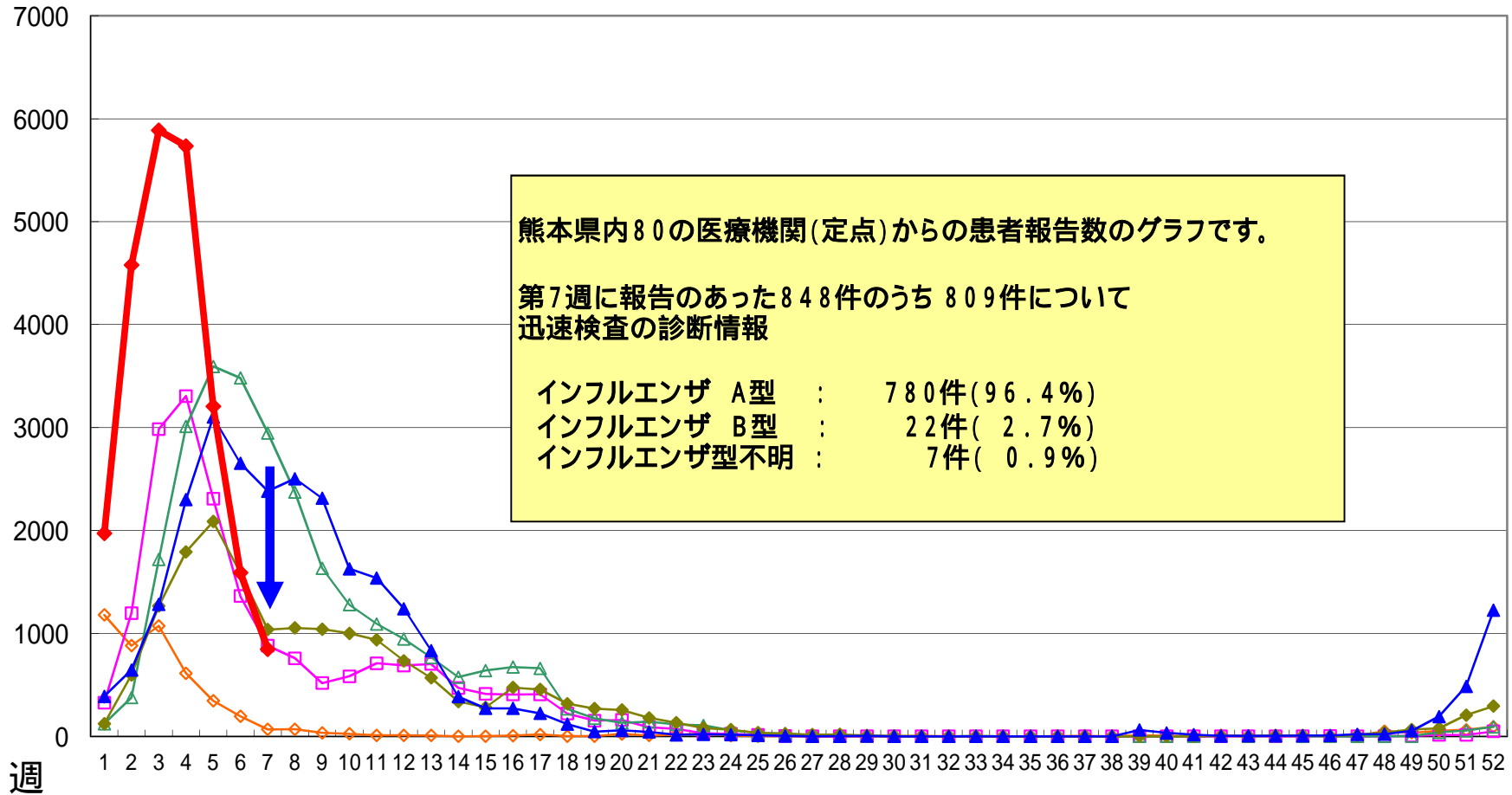
一定点当たりの数値が10.00を超えた場合の推移は前の表で確認してください。

件

インフルエンザ

第7週(2月9日~2月15日)

◇ H22	□ H23	△ H24
◆ H25	▲ H26	● H27

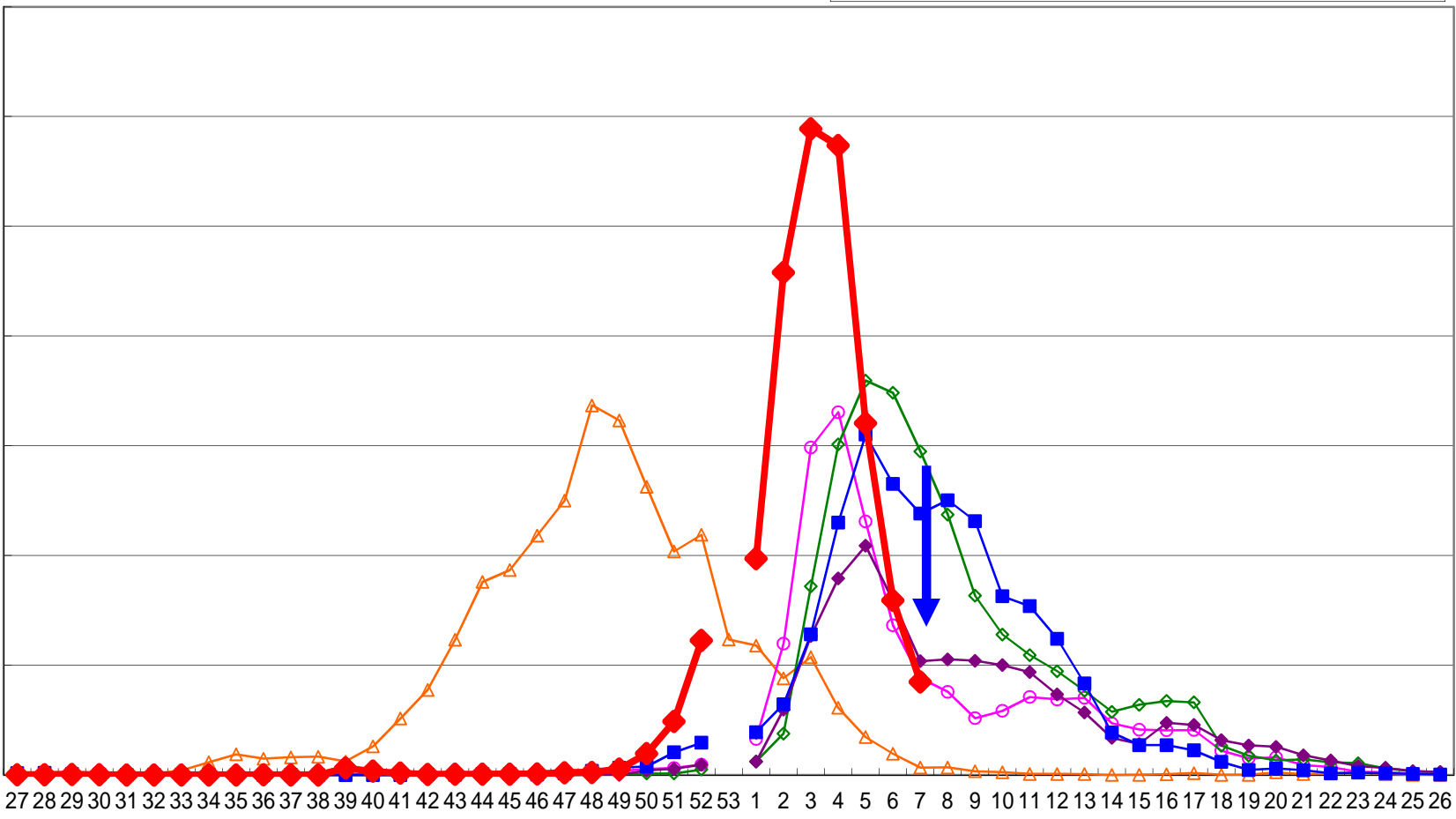


インフルエンザ

第7週(2月9日~2月15日)

- △— H21 ~ 22
- H22 ~ 23
- ◇— H23 ~ 24
- ◆— H24 ~ 25
- H25 ~ 26
- ◆— H26 ~ 27

件
7000
6000
5000
4000
3000
2000
1000
0
週



保健所別発生状況 (インフルエンザ・小児科・眼科・基幹定点)

7週

	保健所名	インフルエンザ	RSウイルス感染症	咽頭結膜熱	A群溶血性連鎖球菌咽頭炎	感染性胃腸炎	水痘	手足口病	伝染性紅斑	突発性発疹	百日咳	ヘルパンギーナ	流行性耳下腺炎	急性出血性結膜炎	流行性角結膜炎	細菌性髄膜炎	無菌性髄膜炎	マイコプラズマ肺炎	クラミジア肺炎	感染性胃腸炎(ロタウイルス)	
1	熊本市保健所	183	22	2	27	84	11	21		14					3						2
2	山鹿保健所	33				50	1			1				*	*						
3	菊池保健所	119	10	5	17	77	2	3	1	10											
4	阿蘇保健所	15			1	6								*	*			1			
5	御船保健所	28				23								*	*						
6	八代保健所	91	6		2	60	2		2	3											
7	水俣保健所	33			1	12	1			2				*	*						
8	人吉保健所	94	5		7	34	1	4		2			14	*	*						
9	有明保健所	103	6		11	48	7			1											
10	宇城保健所	64	5		8	18		2	1	4				*	*						
11	天草保健所	85	2		7	6	4	2	3	3		1	1								
	計	848	56	7	81	418	29	32	7	40	0	1	15	0	3	0	0	1	0		2

保健所別一定点当り患者報告数

	保健所名	インフルエンザ	RSウイルス感染症	咽頭結膜熱	A群溶血性連鎖球菌咽頭炎	感染性胃腸炎	水痘	手足口病	伝染性紅斑	突発性発疹	百日咳	ヘルパンギーナ	流行性耳下腺炎	急性出血性結膜炎	流行性角結膜炎	細菌性髄膜炎	無菌性髄膜炎	マイコプラズマ肺炎	クラミジア肺炎	感染性胃腸炎(ロタウイルス)
1	熊本市保健所	7.32	1.38	0.13	1.69	5.25	0.69	1.31	0.00	0.88	0.00	0.00	0.00	0.00	0.60	0.00	0.00	0.00	0.00	0.40
2	山鹿保健所	11.00	0.00	0.00	0.00	25.00	0.50	0.00	0.00	0.50	0.00	0.00	0.00	*	*	0.00	0.00	0.00	0.00	0.00
3	菊池保健所	14.88	2.00	1.00	3.40	15.40	0.40	0.60	0.20	2.00	0.00	0.00	0.00	0.00	0.00	0.00	0.00	0.00	0.00	0.00
4	阿蘇保健所	5.00	0.00	0.00	0.50	3.00	0.00	0.00	0.00	0.00	0.00	0.00	0.00	*	*	0.00	0.00	1.00	0.00	0.00
5	御船保健所	5.60	0.00	0.00	0.00	7.67	0.00	0.00	0.00	0.00	0.00	0.00	0.00	*	*	0.00	0.00	0.00	0.00	0.00
6	八代保健所	13.00	1.50	0.00	0.50	15.00	0.50	0.00	0.50	0.75	0.00	0.00	0.00	0.00	0.00	0.00	0.00	0.00	0.00	0.00
7	水俣保健所	11.00	0.00	0.00	0.50	6.00	0.50	0.00	0.00	1.00	0.00	0.00	0.00	*	*	0.00	0.00	0.00	0.00	0.00
8	人吉保健所	18.80	1.67	0.00	2.33	11.33	0.33	1.33	0.00	0.67	0.00	0.00	4.67	*	*	0.00	0.00	0.00	0.00	0.00
9	有明保健所	12.88	1.20	0.00	2.20	9.60	1.40	0.00	0.00	0.20	0.00	0.00	0.00	0.00	0.00	0.00	0.00	0.00	0.00	0.00
10	宇城保健所	10.67	1.25	0.00	2.00	4.50	0.00	0.50	0.25	1.00	0.00	0.00	0.00	*	*	0.00	0.00	0.00	0.00	0.00
11	天草保健所	12.14	0.50	0.00	1.75	1.50	1.00	0.50	0.75	0.75	0.00	0.25	0.25	0.00	0.00	0.00	0.00	0.00	0.00	0.00
	平均	10.60	1.12	0.14	1.62	8.36	0.58	0.64	0.14	0.80	0.00	0.02	0.30	0.00	0.33	0.00	0.00	0.07	0.00	0.13

