

熊本県感染症情報(37週)

県内170観測医の患者数(9月7日～9月13日)

	今週	前週		今週	前週
インフルエンザ	0	0	百日咳	2	0
RSウイルス感染症	50	37	ヘルパンギーナ	70	73
咽頭結膜熱	7	9	流行性耳下腺炎 (おたふくかぜ)	37	24
A群溶血性レンサ球菌 咽頭炎	57	51	急性出血性結膜炎	0	0
感染性胃腸炎	333	309	流行性角結膜炎 (はやり目)	67	67
水痘	3	4	細菌性髄膜炎	0	0
手足口病	187	187	無菌性髄膜炎	3	1
伝染性紅斑 (りんご病)	39	48	マイコプラズマ肺炎	5	4
突発性発しん	47	39	クラミジア肺炎	0	0
			感染性胃腸炎 (ロタウイルス)*	0	0

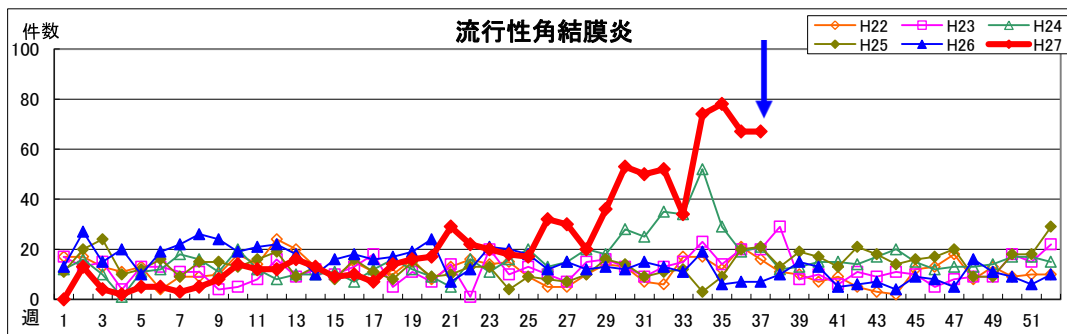
※細菌やウイルスなどが原因で起こる胃腸炎を総称する「感染性胃腸炎」とは別に、迅速検査を行って、原因がロタウイルスと診断されたものです。2013年42週から追加されました。

【報告数の多い疾患】

- ①感染性胃腸炎
報告数： 333件(前週：309件) 地区別：菊池、山鹿、有明 年齢別：10～14歳 45件(13.5%)
- ②手足口病
報告数： 187件(前週：187件) 地区別：山鹿、菊池、人吉 年齢別：1歳 91件(48.7%)
- ③ヘルパンギーナ
報告数： 70件(前週：73件) 地区別：菊池、天草、宇城 年齢別：1歳 22件(31.4%)

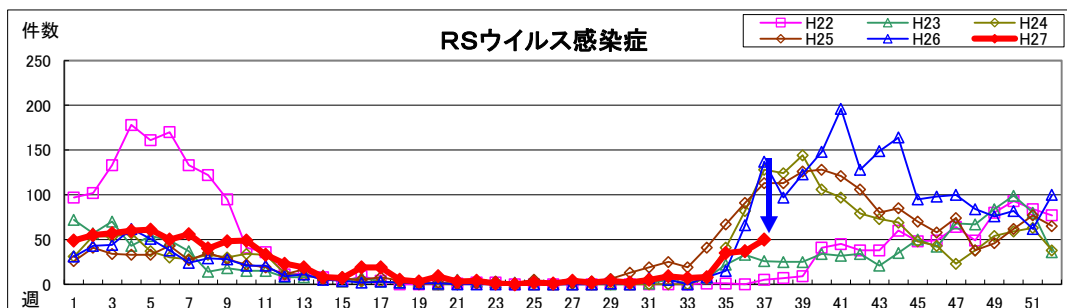
【流行性角結膜炎(はやり目)に引き続き注意してください。】

今週の報告数は67件で、先週第36週(8/31～9/6)と同数で、第35週(78件)に比べ減少しています。保健所別では、熊本市(11.6)が警報レベル(※警報開始基準値8、警報終息基準値4)を超えています。年齢別では、30～39歳が全体の16.4%、0～5歳は28.4%を占めています。



【RSウイルス感染症に注意しましょう。】

RSウイルス感染症は、第35週(8/24～8/30)から継続して増加しています。RSウイルス感染症は、乳児が感染する感染症で、生後1歳までに半数以上が、2歳までにほぼ全ての小児が感染するといわれています。特に、生後6か月以内の乳児がRSウイルスに初めてかかった場合、細気管支炎、肺炎といった重篤な症状を起こすことがありますので、生後6か月以内の乳幼児は、注意しましょう。



熊本県感染症情報(37週)

報告期間	7週前	6週前	5週前	4週前	3週前	2週前	1週前	今週	全国3週前	全国2週前	全国1週前
	7/20~ 7/26	7/27~ 8/2	8/3~ 8/9	8/10~ 8/16	8/17~ 8/23	8/24~ 8/30	8/31~ 9/6	9/7~ 9/13	8/17~ 8/23	8/24~ 8/30	8/31~ 9/6
インフルエンザ	3 0.04	4 0.05	1 0.01	2 0.03	0 0.00	0 0.00	0 0.00	0 0.00	253 0.05	310 0.06	309 0.06
RSウイルス感染症	2 0.04	5 0.10	9 0.18	7 0.14	8 0.16	35 0.70	37 0.74	50 1.00	1,119 0.36	1,689 0.54	2,083 0.66
咽頭結膜炎	10 0.20	8 0.16	9 0.18	6 0.12	9 0.18	14 0.28	9 0.18	7 0.14	1,332 0.43	1,181 0.38	1,116 0.35
A群溶血性レンサ球菌咽頭炎	34 0.68	64 1.28	52 1.04	54 1.08	49 0.98	31 0.62	51 1.02	57 1.14	3,595 1.16	3,889 1.24	4,567 1.45
感染性胃腸炎	275 5.50	287 5.74	281 5.62	204 4.08	284 5.68	257 5.14	309 6.18	333 6.66	9,720 3.13	9,611 3.07	10,723 3.4
水痘	9 0.18	15 0.30	10 0.20	5 0.10	7 0.14	6 0.12	4 0.08	3 0.06	815 0.26	740 0.24	767 0.24
手足口病	276 5.52	327 6.54	203 4.06	144 2.88	151 3.02	172 3.44	187 3.74	187 3.74	17,494 5.64	17,736 5.66	16,092 5.10
伝染性紅斑	28 0.56	25 0.50	30 0.60	22 0.44	33 0.66	37 0.74	48 0.96	39 0.78	1,615 0.52	1,702 0.54	1,814 0.58
突発性発しん	38 0.76	43 0.86	45 0.90	23 0.46	31 0.62	35 0.70	39 0.78	47 0.94	1,735 0.56	1,913 0.61	1,878 0.60
百日咳	0 0.00	0 0.00	1 0.02	0 0.00	0 0.00	0 0.00	0 0.00	2 0.04	47 0.02	70 0.02	66 0.02
ヘルパンギーナ	123 2.46	150 3.00	105 2.10	74 1.48	62 1.24	61 1.22	73 1.46	70 1.40	4,548 1.47	4,547 1.45	3,777 1.20
流行性耳下腺炎	29 0.58	26 0.52	35 0.70	28 0.56	39 0.78	28 0.56	24 0.48	37 0.74	1,634 0.53	1,600 0.51	1,522 0.48
急性出血性結膜炎	0 0.00	0 0.00	0 0.00	0 0.00	0 0.00	0 0.00	0 0.00	0 0.00	8 0.01	20 0.03	6 0.01
流行性角結膜炎	53 5.89	50 5.56	52 5.78	34 3.78	74 8.22	78 8.67	67 7.44	67 7.44	790 1.15	750 1.09	745 1.08
細菌性髄膜炎	0 0.00	0 0.00	0 0.00	0 0.00	0 0.00	0 0.00	0 0.00	0 0.00	12 0.03	15 0.03	6 0.01
無菌性髄膜炎	2 0.13	3 0.20	0 0.00	1 0.07	1 0.07	3 0.20	1 0.07	3 0.20	36 0.08	32 0.07	36 0.08
マイコプラズマ肺炎	7 0.47	7 0.47	5 0.33	8 0.53	4 0.27	9 0.60	4 0.27	5 0.33	235 0.50	220 0.47	236 0.50
クラミジア肺炎	0 0.00	0 0.00	0 0.00	0 0.00	0 0.00	0 0.00	0 0.00	0 0.00	5 0.01	12 0.03	11 0.02
感染性胃腸炎(ロタウイルス)	0 0.00	0 0.00	0 0.00	0 0.00	0 0.00	0 0.00	0 0.00	0 0.00	7 0.01	3 0.03	3 0.01

※ 上段:患者数、下段:定点一医療機関当たりの患者報告数

【1類~5類感染症(全数把握)の報告】

報告期間	7週前	6週前	5週前	4週前	3週前	2週前	1週前	今週	
麻しん	0	0	0	0	0	0	0	0	累計: 0件
風しん	0	0	0	0	0	0	0	0	累計: 0件

5類感染症:カルバペネム耐性腸内細菌感染症: 1件

【全国より一定点当たり2倍以上(3週連続)多い感染症】

流行性角結膜炎

【大きな流行が発生又は継続しつつある地域(保健所)】

手足口病 : 山鹿、菊池、人吉、熊本市、天草
 伝染性紅斑 : 人吉
 ヘルパンギーナ : 天草
 流行性角結膜炎 : 熊本市

【病原体検査情報】

※県保健環境科学研究所で病原体検査を実施した結果を記載しています。

季節性インフルエンザではどのウイルスタイプが主流かといった傾向を示しています。

○インフルエンザウイルス検出状況(PCR検査結果) ※2015/2016シーズン(H27.8/31~)の累計

季節性 H1pdm (インフルエンザH1N1 2009)	H1 (ノ連型)	H3 (香港型)	B型
0 件	0 件	0 件	0 件
(昨シーズン累計) 1 件	0 件	75 件	13 件

○呼吸器疾患病原体検出状況 ※第1週(H26.12/29~)からの累計

ライノウイルス	RSウイルス	パラインフルエンザウイルス	ヒトメタニューモウイルス	コロナウイルス	エンテロウイルス
54件 (32件)	22件 (23件)	14件 (8件)	9件 (16件)	18 件 (24件)	14件 (5件)
アデノウイルス	その他				
5件 (5件)	7件 (10件)				

(※カッコ内は昨シーズン累計)

○感染性胃腸炎病原体検出状況 ※第1週(H26.12/29~)からの累計

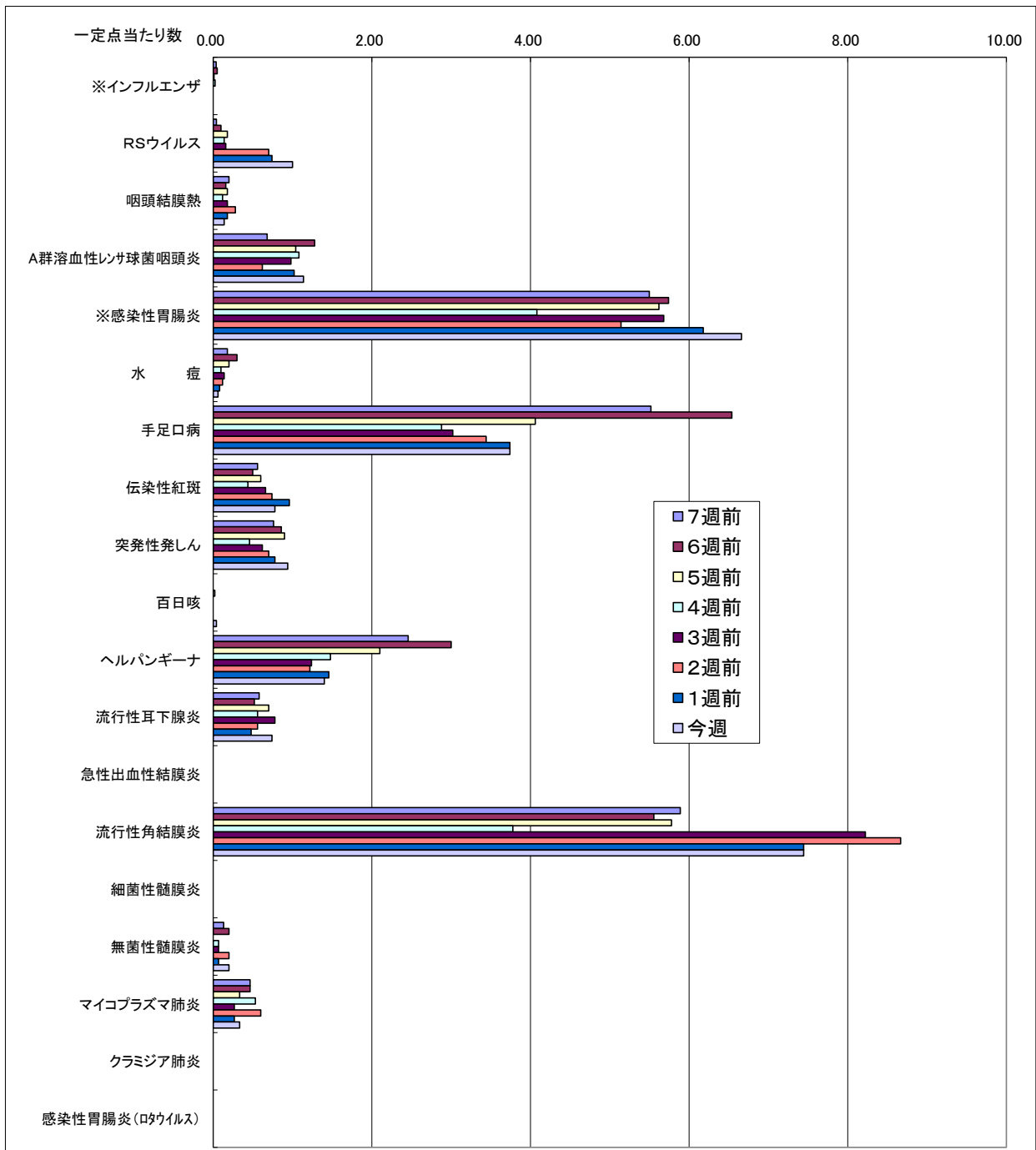
ノロウイルス	サポウイルス	ロタウイルス	アストロウイルス	アデノウイルス	その他
11件 (19件)	0 件 (6件)	2件 (8件)	0 件 (3件)	2件 (2件)	4件 (12件)

(※カッコ内は昨シーズン累計)

【9月連休中の週報の還元について】

第38週(9月14日~9月20日)分の還元は9月25日(金)夕方を予定しています。

一定点当たり週別発生状況の推移



※一定点当たりの数値が10.00を超えた場合の推移は前の表で確認してください。

保健所別発生状況 (インフルエンザ・小児科・眼科・基幹定点)

37週

	保健所名	インフルエンザ	RSウイルス感染症	咽頭結膜熱	A群溶血性連鎖球菌咽頭炎	感染性胃腸炎	水痘	手足口病	伝染性紅斑	突発性発疹	百日咳	ヘルパンギーナ	流行性耳下腺炎	急性出血性結膜炎	流行性角結膜炎	細菌性髄膜炎	無菌性髄膜炎	マイコプラズマ肺炎	クラミジア肺炎	感染性胃腸炎(ロタウイルス)
1	熊本市保健所		17	5	30	35	1	67	10	20		12	10		58		2	4		
2	山鹿保健所					24		24		2		2	4	*	*		0	0		
3	菊池保健所		2	1	8	83		42	8	13		21	8		4		0	0		
4	阿蘇保健所					8			1					*	*		0	0		
5	御船保健所				1	34	2	1						*	*		0	0		
6	八代保健所		11		5	32		4	2	3							0	0		
7	水俣保健所		2			6		2		1		2		*	*		0	0		
8	人吉保健所				1	15		22	4	1		2	5	*	*		0	0		
9	有明保健所		9		1	60		13	9	3		1	5		5		1	1		
10	宇城保健所		8	1	7	13		2	1	2		9	5	*	*		0	0		
11	天草保健所		1		4	23		10	4	2	2	21					0	0		
	計	0	50	7	57	333	3	187	39	47	2	70	37	0	67	0	3	5	0	0

保健所別一定点当り患者報告数

	保健所名	インフルエンザ	RSウイルス感染症	咽頭結膜熱	A群溶血性連鎖球菌咽頭炎	感染性胃腸炎	水痘	手足口病	伝染性紅斑	突発性発疹	百日咳	ヘルパンギーナ	流行性耳下腺炎	急性出血性結膜炎	流行性角結膜炎	細菌性髄膜炎	無菌性髄膜炎	マイコプラズマ肺炎	クラミジア肺炎	感染性胃腸炎(ロタウイルス)
1	熊本市保健所	0.00	1.06	0.31	1.88	2.19	0.06	4.19	0.63	1.25	0.00	0.75	0.63	0.00	11.60	0.00	0.40	0.80	0.00	0.00
2	山鹿保健所	0.00	0.00	0.00	0.00	12.00	0.00	12.00	0.00	1.00	0.00	1.00	2.00	*	*	0.00	0.00	0.00	0.00	0.00
3	菊池保健所	0.00	0.40	0.20	1.60	16.60	0.00	8.40	1.60	2.60	0.00	4.20	1.60	0.00	4.00	0.00	0.00	0.00	0.00	0.00
4	阿蘇保健所	0.00	0.00	0.00	0.00	4.00	0.00	0.00	0.50	0.00	0.00	0.00	0.00	*	*	0.00	0.00	0.00	0.00	0.00
5	御船保健所	0.00	0.00	0.00	0.33	11.33	0.67	0.33	0.00	0.00	0.00	0.00	0.00	*	*	0.00	0.00	0.00	0.00	0.00
6	八代保健所	0.00	2.75	0.00	1.25	8.00	0.00	1.00	0.50	0.75	0.00	0.00	0.00	0.00	0.00	0.00	0.00	0.00	0.00	0.00
7	水俣保健所	0.00	1.00	0.00	0.00	3.00	0.00	1.00	0.00	0.50	0.00	1.00	0.00	*	*	0.00	0.00	0.00	0.00	0.00
8	人吉保健所	0.00	0.00	0.00	0.33	5.00	0.00	7.33	1.33	0.33	0.00	0.67	1.67	*	*	0.00	0.00	0.00	0.00	0.00
9	有明保健所	0.00	1.80	0.00	0.20	12.00	0.00	2.60	1.80	0.60	0.00	0.20	1.00	0.00	5.00	0.00	1.00	1.00	0.00	0.00
10	宇城保健所	0.00	2.00	0.25	1.75	3.25	0.00	0.50	0.25	0.50	0.00	2.25	1.25	*	*	0.00	0.00	0.00	0.00	0.00
11	天草保健所	0.00	0.25	0.00	1.00	5.75	0.00	2.50	1.00	0.50	0.50	5.25	0.00	0.00	0.00	0.00	0.00	0.00	0.00	0.00
	平均	0.00	1.00	0.14	1.14	6.66	0.06	3.74	0.78	0.94	0.04	1.40	0.74	0.00	7.44	0.00	0.20	0.33	0.00	0.00

