

### 第3 県財政に関する調



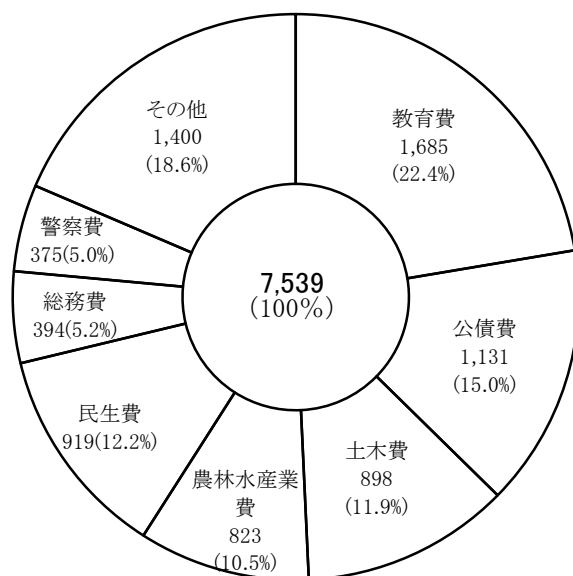
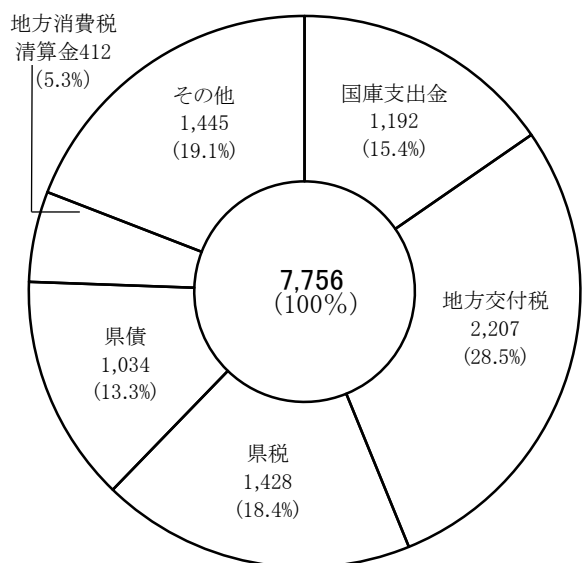
## 12 平成26年度財政内訳(一般会計決算額)

歳入

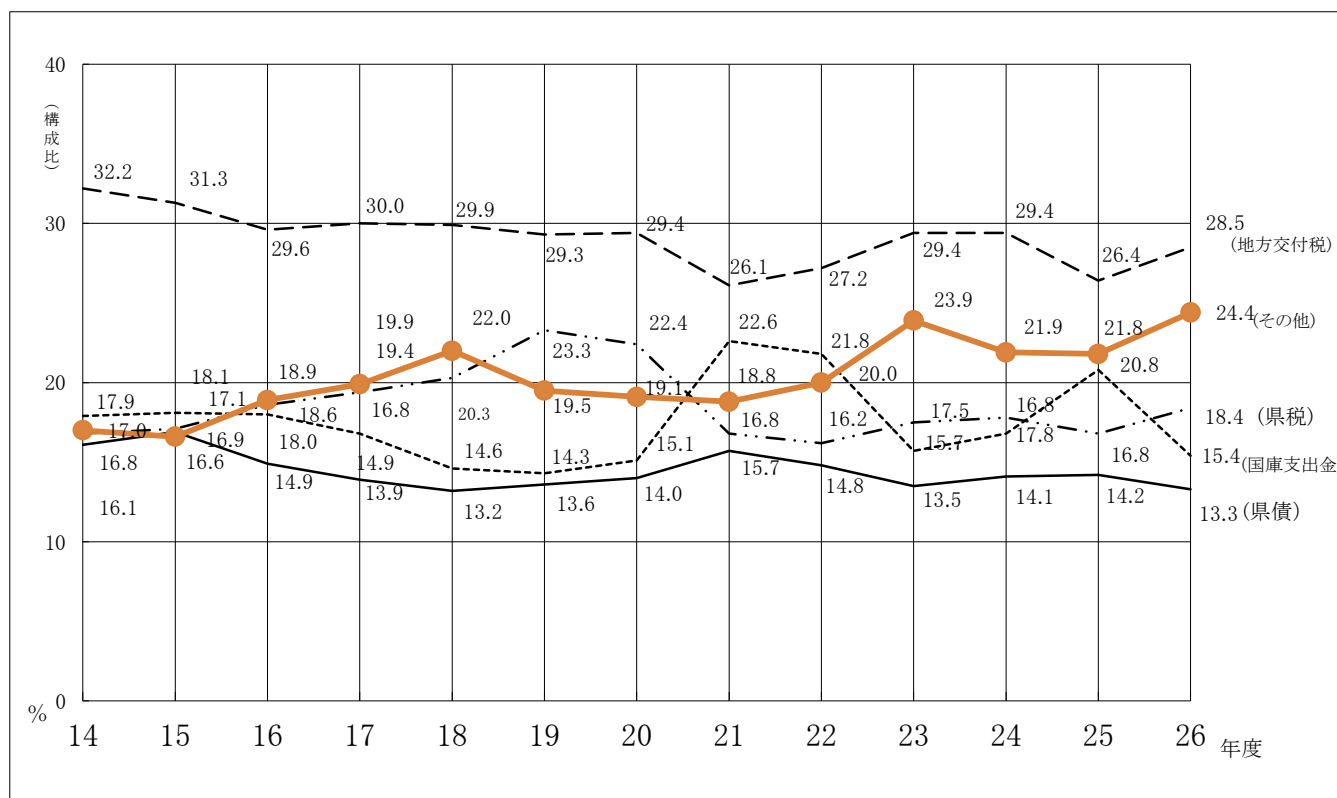
歳出

(単位:億円)

(単位:億円)



## 13 歳入構成比の変遷



14 平成26年度歳入歳出

1) 歳入

(単位：千円、%)

区 分 科 目	予 算 現 額	調 定 額	収 入 済 額	収 入 済 額 構 成 比
県 税	141,012,319	146,712,626	142,817,705	18.4
地 方 譲 与 税	31,949,483	34,146,856	34,146,856	4.4
地方特例交付金	507,849	507,849	507,849	0.1
地 方 交 付 税	219,717,071	220,716,438	220,716,438	28.5
交 通 安 全 対 策 特 別 交 付 金	370,080	402,104	402,104	0.1
分担金及び負担金	3,913,058	3,653,330	3,461,619	0.4
使用料及び手数料	8,093,786	8,166,818	8,095,843	1.0
国 庫 支 出 金	149,730,358	119,196,374	119,196,374	15.4
財 産 収 入	3,848,385	3,517,014	3,514,638	0.5
寄 附 金	169,972	169,942	169,942	0.0
繰 入 金	29,313,847	28,439,479	28,439,479	3.7
繰 越 金	35,564,111	35,564,111	35,564,111	4.6
諸 収 入	34,099,059	34,570,297	33,995,139	4.4
県 債	120,587,596	103,352,486	103,352,486	13.3
地方消費税清算金	41,202,000	41,202,954	41,202,954	5.3
歳 入 合 計	820,078,973	780,318,679	775,583,539	100.0

※各項目の計数は、表示単位未満を四捨五入したものであり、その内訳は合計と一致しない場合があります。

## 決算見込額調（一般会計）

(2) 歳出

(単位：千円、%)

区分 科目	予算現額	支出済額	支出済額 構成比	予算現額と支出 済額との差引額
議会費	1,385,452	1,364,868	0.2	20,584
総務費	43,480,278	39,356,602	5.2	4,123,676
民生費	95,127,679	91,932,454	12.2	3,195,226
衛生費	60,167,968	54,708,958	7.3	5,459,011
労働費	4,591,685	4,016,952	0.5	574,733
農林水産業費	90,256,469	73,756,494	9.8	16,499,975
商工費	27,388,748	26,522,010	3.5	866,738
土木費	119,903,235	89,774,356	11.9	30,128,879
警察費	37,996,846	37,462,428	5.0	534,418
教育費	171,865,324	168,527,716	22.4	3,337,608
災害復旧費	5,927,491	4,632,889	0.6	1,294,602
公債費	113,099,191	113,097,119	15.0	2,072
諸支出金	48,783,843	48,758,432	6.5	25,411
予備費	104,764	0	0.0	104,764
歳出合計	820,078,973	753,911,278	100.0	66,167,695

※各項目の計数は、表示単位未満を四捨五入したものであり、その内訳は合計と一致しない場合があります。

## 15 県歳入歳出

## (1) 歳入

区 分	平成22年度			平成23年度		
	決算額	構成比	対前年 比伸率	決算額	構成比	対前年 比伸率
県 税	133,064,655	16.2	96.7	133,799,065	17.5	100.6
地 方 譲 与 税	23,246,048	2.8	184.6	24,239,165	3.2	104.3
地 方 特 例 交 付 金	2,210,955	0.3	126.0	1,723,622	0.2	78.0
地 方 交 付 税	224,174,303	27.2	105.2	224,398,019	29.4	100.1
交通安全対策特別交付金	704,683	0.1	96.5	689,018	0.1	97.8
分 担 金 及 び 負 担 金	6,796,758	0.8	79.2	5,572,967	0.7	82.0
使 用 料 及 び 手 数 料	7,437,894	0.9	65.5	7,037,687	0.9	94.6
国 庫 支 出 金	179,282,227	21.8	97.0	119,925,752	15.7	66.9
財 産 収 入	5,745,903	0.7	118.4	3,523,648	0.5	61.3
寄 附 金	254,765	0.0	214.7	229,824	0.0	90.2
繰 入 金	24,024,976	2.9	83.8	44,908,881	5.9	186.9
繰 越 金	17,565,959	2.1	163.2	19,527,790	2.6	111.2
諸 収 入	41,698,674	5.1	106.1	40,370,029	5.3	96.8
県 債	121,967,038	14.8	94.9	103,021,679	13.5	84.5
地 方 消 費 税 清 算 金	34,577,834	4.2	99.8	34,324,733	4.5	99.3
総 額	822,752,672	100.0	100.7	763,291,879	100.0	92.8

決算見込額累年比較（一般会計）

（単位：千円、％）

平成24年度			平成25年度			平成26年度		
決算額	構成比	対前年 比伸率	決算額	構成比	対前年 比伸率	決算額	構成比	対前年 比伸率
135,632,129	17.8	101.4	137,741,755	16.8	101.6	142,817,705	18.4	103.7
24,331,073	3.2	100.4	28,699,525	3.5	118.0	34,146,856	4.4	119.0
445,458	0.1	25.8	472,714	0.1	106.1	507,849	0.1	107.4
223,963,166	29.4	99.8	216,648,576	26.4	96.7	220,716,438	28.5	101.9
487,986	0.1	70.8	462,927	0.1	94.9	402,104	0.1	86.9
6,903,344	0.9	123.9	3,984,936	0.5	57.7	3,461,619	0.4	86.9
6,869,465	0.9	97.6	6,770,102	0.8	98.6	8,095,843	1.0	119.6
127,891,067	16.8	106.6	170,292,862	20.8	133.2	119,196,374	15.4	70.0
4,246,000	0.6	120.5	1,686,281	0.2	39.7	3,514,638	0.5	208.4
97,997	0.0	42.6	140,913	0.0	143.8	169,942	0.0	120.6
30,284,999	4.0	67.4	43,311,515	5.3	143.0	28,439,479	3.7	65.7
22,375,389	2.9	114.6	22,086,076	2.7	98.7	35,564,111	4.6	161.0
37,676,162	4.9	93.3	36,901,750	4.5	97.9	33,995,139	4.4	92.1
107,355,573	14.1	104.2	116,562,460	14.2	108.6	103,352,486	13.3	88.7
34,288,481	4.5	99.9	33,997,122	4.1	99.2	41,202,954	5.3	121.2
762,848,289	100.0	99.9	819,759,513	100.0	107.5	775,583,539	100.0	94.6

## (2) 歳出

区 分	平成 22 年度			平成 23 年度		
	決算額	構成比	対前年 比伸率	決算額	構成比	対前年 比伸率
議 会 費	1,235,887	0.2	99.4	1,385,610	0.2	112.1
総 務 費	48,718,728	6.1	101.7	41,390,412	5.6	85.0
民 生 費	91,017,803	11.3	85.4	93,640,008	12.6	102.9
衛 生 費	46,161,372	5.7	91.7	53,633,692	7.2	116.2
労 働 費	9,765,285	1.2	67.1	9,126,229	1.2	93.5
農 林 水 産 業 費	68,770,924	8.6	100.2	62,077,432	8.4	90.3
商 工 費	37,293,436	4.6	114.8	34,682,569	4.7	93.0
土 木 費	102,079,693	12.7	85.1	73,297,852	9.9	71.8
警 察 費	38,520,781	4.8	96.8	38,134,979	5.1	99.0
教 育 費	165,522,717	20.6	100.7	165,749,347	22.4	100.1
災 害 復 旧 費	1,207,055	0.2	72.2	1,584,774	0.2	131.3
公 債 費	112,097,036	14.0	100.1	113,175,914	15.3	101.0
諸 支 出 金	80,834,164	10.1	200.5	53,037,672	7.2	65.6
予 備 費	-	-	-	-	-	-
そ の 他	-	-	-	-	-	-
前 年 度 繰 越 分	-	-	-	-	-	-
総 額	803,224,881	100.0	100.4	803,224,881	100.0	100.4



(単位：千円、%)

平成 24 年度			平成 25 年度			平成 26 年度		
決算額	構成比	対前年 比伸率	決算額	構成比	対前年 比伸率	決算額	構成比	対前年 比伸率
1,332,702	0.2	96.2	1,258,779	0.2	94.5	1,364,868	0.2	108.4
35,148,468	4.7	84.9	57,163,913	7.3	162.6	39,356,602	5.2	68.8
98,573,814	13.3	105.3	88,461,566	11.3	89.7	91,932,454	12.2	103.9
51,442,364	6.9	95.9	55,703,740	7.1	108.3	54,708,958	7.3	98.2
7,838,192	1.1	85.9	6,049,271	0.8	77.2	4,016,952	0.5	66.4
56,834,479	7.7	91.6	82,349,323	10.5	144.9	73,756,494	9.8	89.6
31,530,698	4.3	90.9	28,287,032	3.6	89.7	26,522,010	3.5	93.8
74,651,328	10.1	101.8	102,173,047	13.0	136.9	89,774,356	11.9	87.9
38,063,183	5.1	99.8	37,350,942	4.8	98.1	37,462,428	5.0	100.3
164,931,015	22.3	99.5	159,124,239	20.3	96.5	168,527,716	22.4	105.9
7,874,136	1.1	496.9	10,224,618	1.3	129.9	4,632,889	0.6	45.3
112,562,114	15.2	99.5	113,152,593	14.4	100.5	113,097,119	15.0	100.0
59,979,722	8.1	113.1	42,896,338	5.5	71.5	48,758,432	6.5	113.7
-	-	-	-	-	-	-	-	-
-	-	-	-	-	-	-	-	-
-	-	-	-	-	-	-	-	-
740,762,214	100.0	92.2	784,195,402	100.0	105.9	753,911,278	100.0	96.1

