



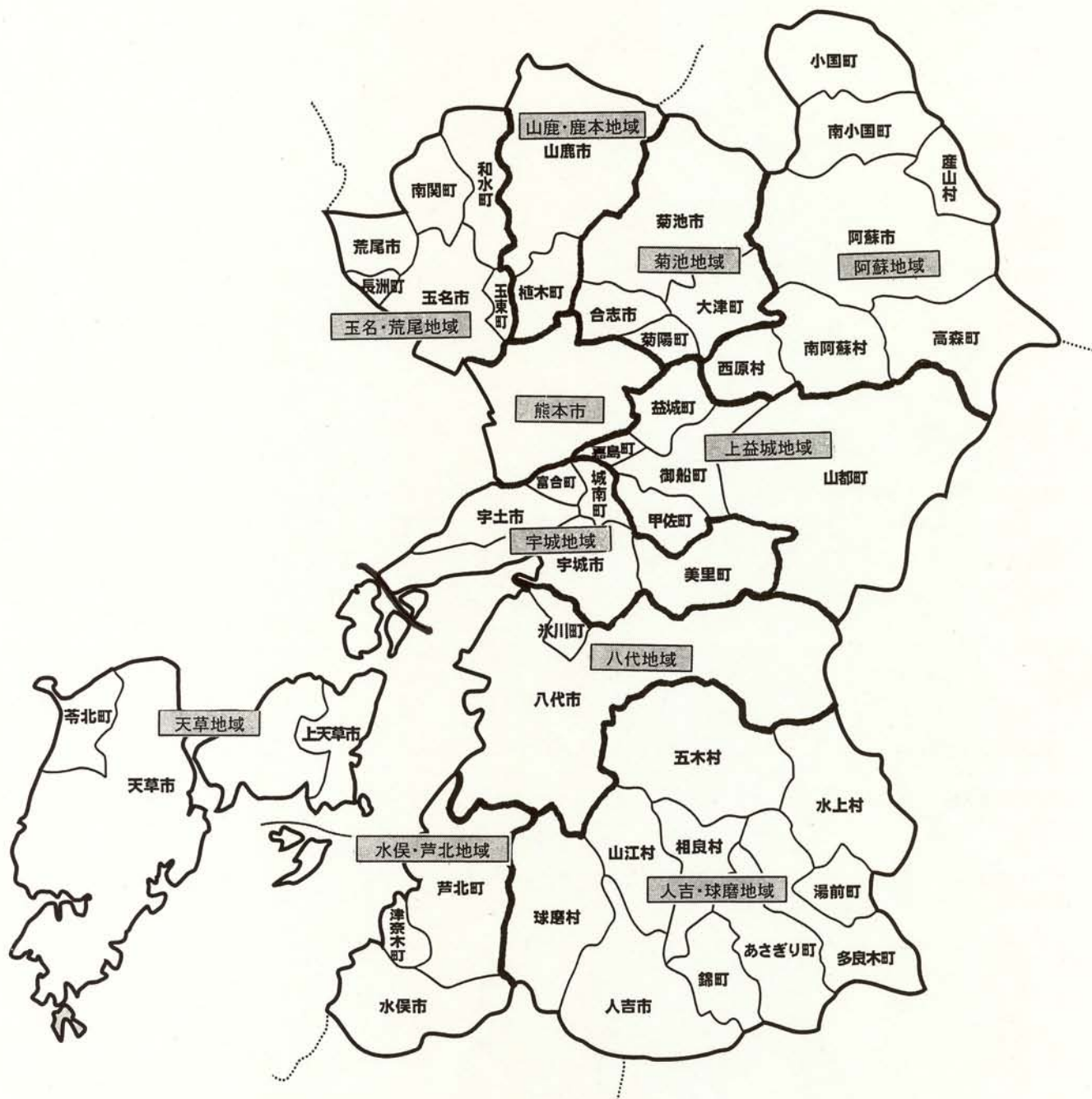
# 目 次

調査の概要	1
観光統計調査区分図	2
過去20年間の総観光客数の推移	3
1 概 説	
（1）県内の概要	4
（2）地域別概要	4
2 観光客数	
（1）日帰り・宿泊別及び県内・県外別観光客数	6
（2）観光客数における各地域の占める割合	8
（3）日帰り客及び宿泊客における県内客・県外客の占める割合	8
（4）過去10年間の観光客数の推移	9
（5）月別・地域別観光客数	10
（6）月別・地域別 県内県外別観光客数	12
（7）日帰り客・宿泊客の月別推移	14
（8）県内客・県外客の月別推移	15
（9）過去9年間の地域別観光客数	16
（10）過去9年間の地域別観光客数の推移	18
（11）地域別宿泊客数の推移	19
（12）地域別日帰り客数の推移	19
（13）過去10年間の外国人宿泊客の国・地域別推計	20
（14）外国人宿泊客数の推移	22
（15）地域別外国人宿泊客数	23
（16）月別・地域別修学旅行宿泊者数	24
（17）発地別修学旅行宿泊者数	25
（18）観光消費額	26

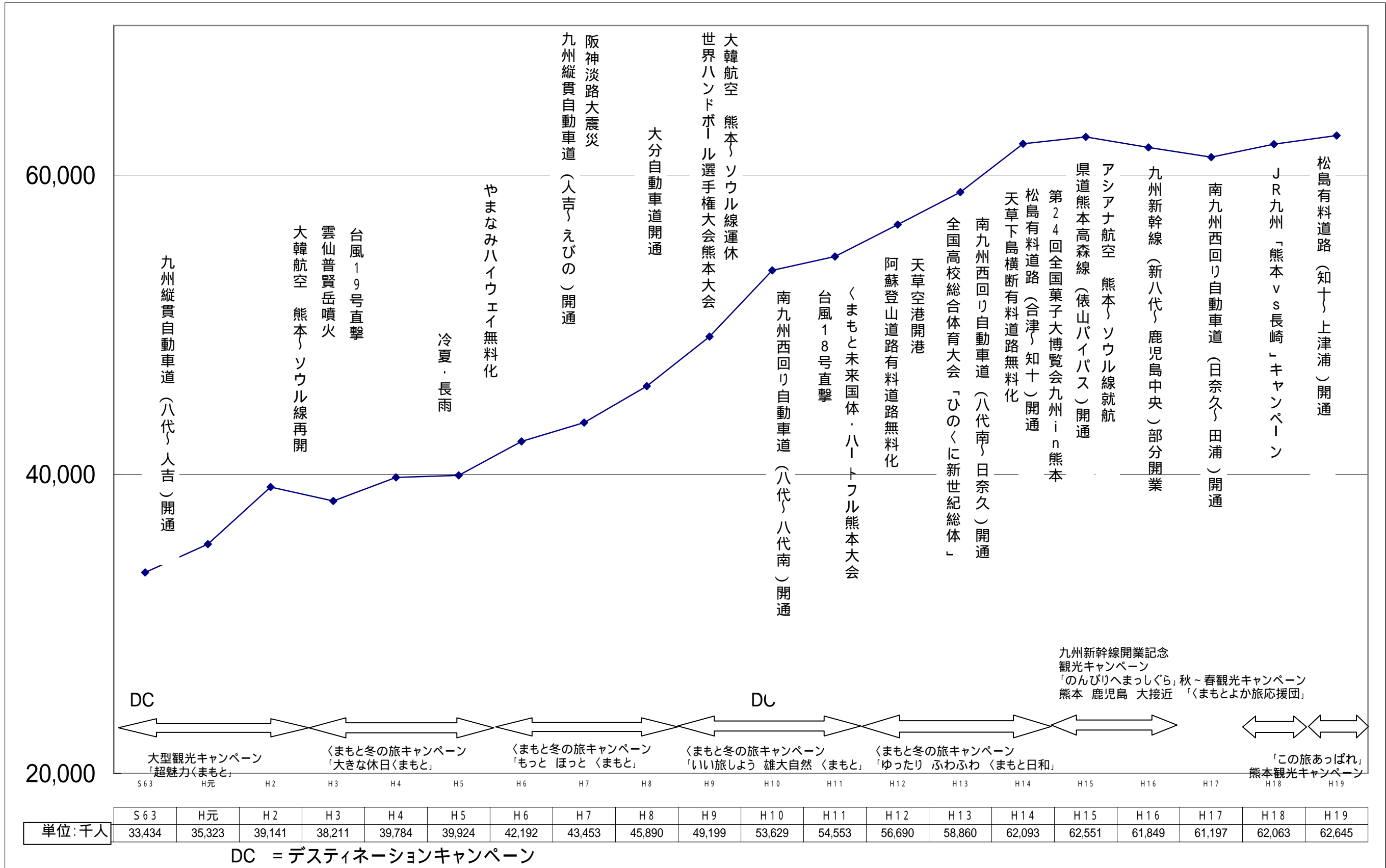
# 調 査 の 概 要

調査期間	平成19年1月1日～平成19年12月31日
調査対象地域	熊本県全域
調査区分	調査区分の市町村名は、調査期間中の市町村で表示している。  熊本市  阿蘇地域・・・阿蘇市（旧一の宮町、旧阿蘇町、旧波野村）、 南小国町、小国町、産山村、高森町、南阿蘇村 （旧白水村、旧久木野村、旧長陽村）西原村、  天草地域・・・上天草市、天草市（旧本渡市、旧牛深市、旧有明町、 旧御所浦町、旧倉岳町、旧栖本町、旧新和町、旧五 和町、旧天草町、旧河浦町）苓北町 山鹿・鹿本地域・・・山鹿市（旧山鹿市、旧鹿北町、旧菊鹿町、旧鹿本町 旧鹿央町）植木町  荒尾・玉名地域・・・荒尾市、玉名市（旧玉名市、旧岱明町、旧横島町 旧天水町）和水町（旧菊水町、旧三加和町） 玉東町、南関町、長洲町  菊池地域・・・菊池市（旧菊池市、旧七城町、旧旭志村、旧泗水町）、 合志市（旧合志町、旧西合志町）大津町、菊陽町  八代地域・・・八代市（旧八代市、旧坂本村、旧千丁町、旧鏡町、 旧東陽村、旧泉村）氷川町（旧竜北町、旧宮原町）  人吉・球磨地域・・・人吉市、錦町、あさぎり町、多良木町、湯前町、 水上村、相良村、五木村、山江村、球磨村  水俣・芦北地域・・・水俣市、芦北町（旧芦北町、旧田浦町）、津奈木町  宇城地域・・・宇土市、宇城市（旧三角町、旧不知火町、旧松橋町、 旧小川町、旧豊野町）城南町、富合町、美里町  上益城地域・・・御船町、嘉島町、益城町、甲佐町、山都町（旧蘇陽 町、旧矢部町、旧清和村）
調査方法	県下全市町村へ、観光地点入込客数、宿泊客延べ人数等の調査を依頼し、 市町村単位の調査結果を県において取りまとめた。
留意点	各統計数値は、端数処理をしているため表中の合計値と個々の数値の合 計が一致しないことがある。

# 観光統計調査区分図



# 過去20年間の総観光客数の推移



# 1 概説

## (1) 県内の概要

観光客総数	62,647,400人	対前年比	0.9%増
日帰り客数	55,738,100人	対前年比	0.6%増
宿泊客数	6,909,300人	対前年比	3.9%増
うち外国人宿泊客数	398,400人	対前年比	34.1%増
観光消費額	274,541百万円	対前年比	4.1%増

平成19年1月から12月までの本県の観光客総数は、584,100人増の62,647,400人（対前年比0.9%増）となり、2年連続で増加した。

その内訳は、宿泊客が257,800人増の6,909,300人（対前年比3.9%増）、日帰り客が326,200人増の55,738,100人（対前年比0.6%増）であった。

宿泊客の県内・県外別内訳は、県内客が117,100人減の1,312,200人（対前年比8.2%減）、外国人を含む県外客が374,900人増の5,597,100人（対前年比7.2%増）であった。

外国人旅行者数については、総数は535,000人増の1,607,100人、宿泊客数は101,200人増の398,400人、日帰り客数は433,800人増の1,208,700人、となった。

国・地域別に見ると、多い順に1位韓国、2位台湾、3位香港となっている。

本県への観光客が増加した要因としては、熊本城築城400年関連イベントの盛況、近隣アジア諸国を中心とした外国人客の増加などが挙げられる。

観光消費総額については、約108億円増の2,745億円（対前年比4.1%増）となった。

その内訳は、宿泊客の観光消費総額が約76億円増の1,047億円（対前年比7.8%増）、日帰り客の観光消費総額は、約32億円増の1,698億円（対前年比1.9%増）であった。

なお、観光客一人当たりの観光消費額は、宿泊客が15,153円（対前年比3.7%増）、日帰り客が3,047円（対前年比1.3%増）となっている。

## (2) 地域別概要

地域	対前年比		概要
熊本市	入込客総数	108.8%	熊本城築城400年祭による熊本城入場者の増加や関連イベントの盛況などにより日帰り客は2年連続、宿泊客は5年連続で増加した。
	日帰り客数	111%	
	宿泊客数	105.9%	
阿蘇地域	入込客総数	100.7%	日帰り客は、ゴールデンウィークの悪天候や夏季の猛暑や台風等の影響により、屋外レジャー施設が集客を落とし減少した。 宿泊客は、外国人宿泊客の増加などにより2年連続で増加した
	日帰り客数	99.8%	
	宿泊客数	107.5%	
天草地域	入込客総数	100.3%	日帰り客は、「イルカウォッチング」の人気や、「リップランド」、「天草パールセンター」等の物産施設の盛況などにより2年ぶりに増加した。 宿泊客は、県内からの宿泊客の減少や宿泊施設の休廃業等の影響により減少した
	日帰り客数	100.5%	
	宿泊客数	99.0%	

山鹿・鹿本 地域	入込客総数	96.9%	<p>日帰り客は、「水辺プラザかもと」、「道の駅かほく」といった物産館が、依然として高い集客力を誇っているが、集客数の減少が続き、3年連続で減少した。</p> <p>宿泊客は、平山温泉の人気の高まりなどにより3年ぶりに増加した。</p>
	日帰り客数	96.4%	
	宿泊客数	100.7%	
玉名・荒尾 地域	入込客総数	100.1%	<p>日帰り客は、温泉施設やイベントなどの盛況により7年ぶりに増加した。</p> <p>宿泊客は、前年に引き続き荒尾市や南関町で外国人宿泊客が増加したが、県内からの宿泊客が減少したことにより全体では前年並みとなった。</p>
	日帰り客数	100.1%	
	宿泊客数	99.9%	
菊池地域	入込客総数	100.7%	<p>日帰り客は、菊池市の「コココファーム」、「養生市場」や、大津町の「熊本文化の森」等の物産施設の盛況により、2年連続で増加した。</p> <p>宿泊客は、大津町や菊陽町に宿泊施設の新設が続き、5年連続で増加した。</p>
	日帰り客数	100.6%	
	宿泊客数	103.6%	
八代地域	入込客総数	111.7%	<p>日帰り客は、「全国花火大会」の盛況や、「妙見祭」が天候に恵まれたこと、「竜北物産館」等の物産施設の盛況により前年より大幅に増加した。</p> <p>宿泊客は、県内からの宿泊客の減少により3年連続で減少した。</p>
	日帰り客数	112.9%	
	宿泊客数	98.2%	
人吉・球磨 地域	入込客総数	95.5%	<p>日帰り客は、各温泉施設が前年から入湯料を値上げした影響が尾を引き2年連続で減少した。</p> <p>宿泊客は、県外からの宿泊客の減少により3年ぶりに減少に転じた。</p>
	日帰り客数	95.5%	
	宿泊客数	95.4%	
水俣・芦北 地域	入込客総数	89.4%	<p>日帰り客は、前年の水俣病公式認定50周年記念行事による集客数増加の反動もあり減少した。</p> <p>宿泊客は、県内からの宿泊客の減少により5年連続で減少した。</p>
	日帰り客数	89.0%	
	宿泊客数	93.8%	
宇城地域	入込客総数	106.2%	<p>日帰り客は、「宇土マリーナ物産館おこしき館」や、「サンサンうきっこ」等の物産施設や温泉施設等の盛況により、2年連続で増加した。</p> <p>宿泊客は、2年ぶりに増加した。</p>
	日帰り客数	106.4%	
	宿泊客数	100.3%	
上益城 地域	入込客総数	95.6%	<p>夏季の豪雨災害の影響でキャンプ施設等の利用者が減少したことなどにより、日帰り客、宿泊客とも減少した。</p>
	日帰り客数	95.5%	
	宿泊客数	96.3%	

## 2 観光客数

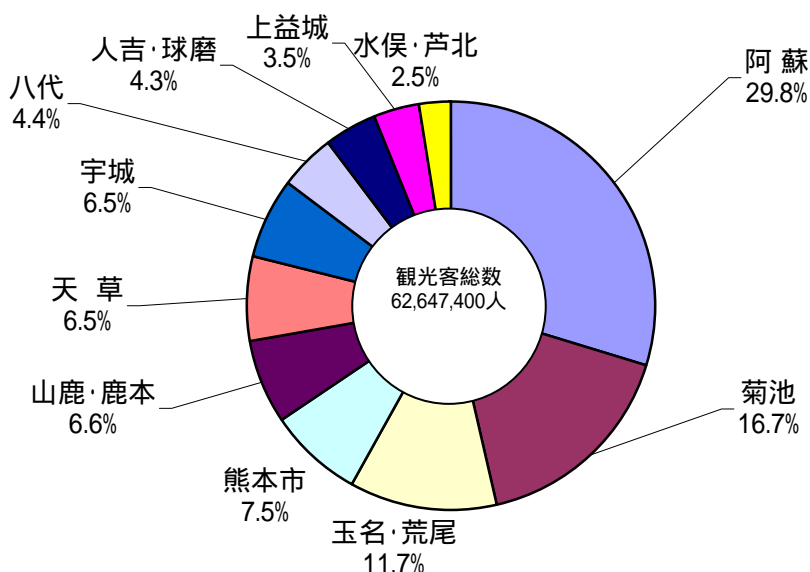
### (1) 日帰り・宿泊別及び県内・県外別観光客数

	日帰り客			宿泊客						
	平成18年	平成19年	対前年比	平成18年			平成19年			対前年比
				県内	県外	総数	県内	県外	総数	
熊本市	2,448,800	2,718,100	111.0	33,600	1,809,600	1,843,200	36,600	1,915,300	1,951,900	105.9
阿蘇	16,385,800	16,355,400	99.8	450,400	1,679,400	2,129,800	423,300	1,866,900	2,290,200	107.5
天草	3,494,100	3,510,900	100.5	318,500	277,600	596,000	304,800	285,300	590,100	99.0
山鹿・鹿本	3,784,800	3,647,400	96.4	158,600	333,700	492,300	141,000	354,800	495,800	100.7
玉名・荒尾	7,006,600	7,016,400	100.1	55,200	261,200	316,400	48,700	267,600	316,200	99.9
菊池	9,863,700	9,922,500	100.6	94,800	414,900	509,700	87,500	440,800	528,300	103.6
八代	2,294,500	2,589,700	112.9	94,700	102,800	197,500	57,000	136,900	193,900	98.2
人吉・球磨	2,560,000	2,445,800	95.5	79,100	177,100	256,200	80,600	163,700	244,300	95.4
水俣・芦北	1,617,200	1,438,500	89.0	82,900	68,900	151,800	73,700	68,700	142,400	93.8
宇城	3,717,900	3,954,600	106.4	32,800	53,600	86,400	32,200	54,400	86,700	100.3
上益城	2,238,500	2,138,700	95.5	28,700	43,400	72,100	26,800	42,500	69,400	96.3
合計	55,411,900	55,738,100	100.6	1,429,300	5,222,200	6,651,500	1,312,200	5,597,100	6,909,300	103.9
外国人客	774,900	1,208,700	156.0			297,200			398,400	134.1

(単位:人、%)

県内客計(日帰り+宿泊)			県外客計(日帰り+宿泊)			総計		
平成18年	平成19年	対前年比	平成18年	平成19年	対前年比	平成18年	平成19年	対前年比
861,800	964,400	111.9	3,430,200	3,705,600	108.0	4,292,000	4,670,000	108.8
8,755,100	7,713,000	88.1	9,760,500	10,932,600	112.0	18,515,600	18,645,600	100.7
2,645,600	2,544,300	96.2	1,444,600	1,556,700	107.8	4,090,200	4,101,000	100.3
2,080,500	2,086,400	100.3	2,196,600	2,056,800	93.6	4,277,100	4,143,200	96.9
3,179,400	3,253,200	102.3	4,143,600	4,079,500	98.5	7,323,000	7,332,700	100.1
7,590,600	7,847,500	103.4	2,782,800	2,603,300	93.5	10,373,400	10,450,800	100.7
2,093,100	2,309,900	110.4	398,900	473,700	118.8	2,492,000	2,783,600	111.7
1,911,400	1,837,300	96.1	904,800	852,900	94.3	2,816,200	2,690,200	95.5
1,370,700	1,230,900	89.8	398,300	350,100	87.9	1,769,000	1,581,000	89.4
3,144,600	3,437,500	109.3	659,700	603,800	91.5	3,804,300	4,041,300	106.2
1,815,100	1,749,100	96.4	495,500	458,900	92.6	2,310,600	2,208,000	95.6
35,448,000	34,973,500	98.7	26,615,300	27,673,900	104.0	62,063,300	62,647,400	100.9
						1,072,100	1,607,100	149.9

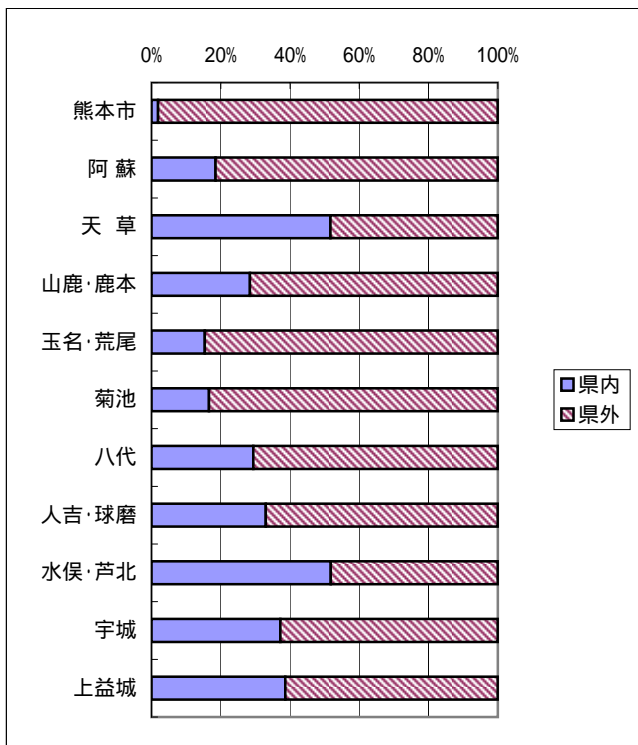
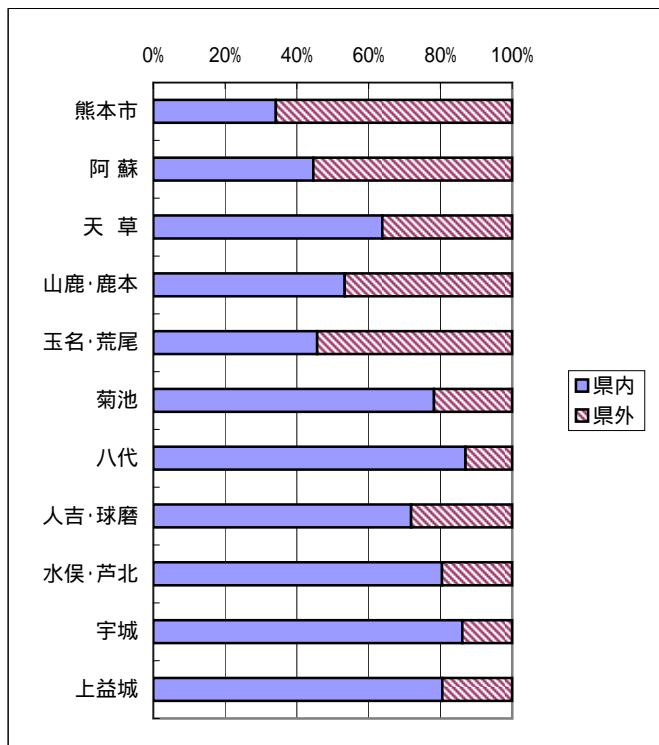
## (2) 観光客総数における各地域の占める割合



## (3) 日帰り客及び宿泊客における県内客・県外客の占める割合

### 日帰り客

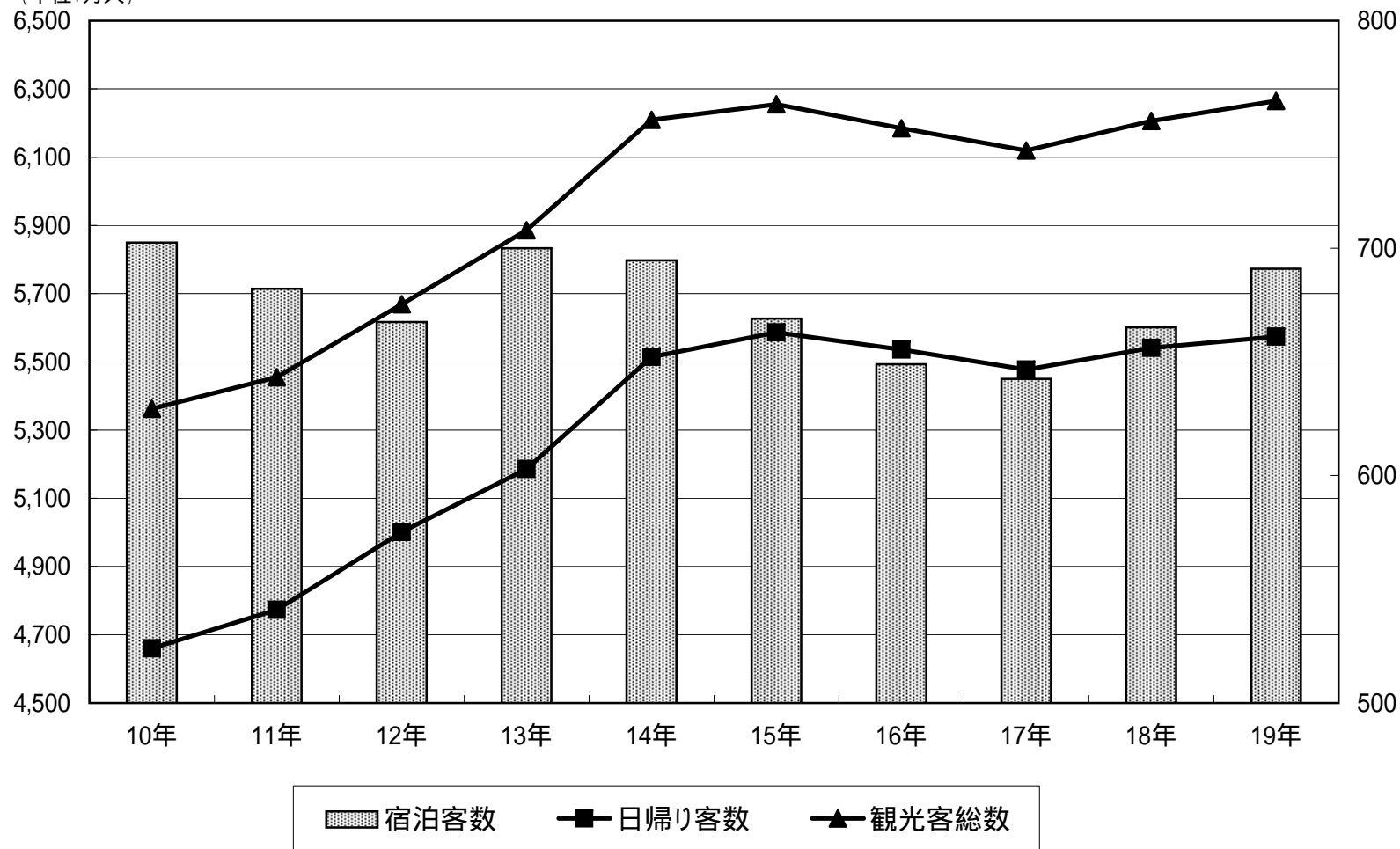
### 宿泊客



### (4) 過去10年間の観光客数の推移

日帰り客数・観光客総数  
(単位:万人)

宿泊客数  
(単位:万人)



(単位:人)

	10年	11年	12年	13年	14年	15年	16年	17年	18年	19年
日帰り客数	46,605,300	47,731,500	50,014,300	51,859,700	55,146,400	55,860,700	55,357,700	54,772,200	55,411,900	55,738,100
宿泊客数	7,024,100	6,821,800	6,675,200	7,000,100	6,946,800	6,689,800	6,489,000	6,424,600	6,651,480	6,909,300
観光客総数	53,629,400	54,553,300	56,689,500	58,859,800	62,093,300	62,550,500	61,846,800	61,196,900	62,063,300	62,647,400

## (5) 月別・地域別観光客数

	1 月	2 月	3 月	4 月	5 月	6 月
熊 本 市	365,200	391,600	485,600	461,000	445,800	258,400
日帰り客	227,000	240,500	320,900	312,200	281,700	107,000
宿泊客	138,300	151,100	164,700	148,800	164,100	151,300
阿 蘇 地 域	1,227,200	1,090,600	1,444,300	1,622,700	2,008,700	1,231,100
日帰り客	1,081,300	947,500	1,248,700	1,418,900	1,786,800	1,086,100
宿泊客	145,900	143,100	195,600	203,800	221,800	144,900
天 草 地 域	261,500	234,700	290,600	342,600	410,800	302,200
日帰り客	227,200	195,600	243,600	292,900	349,700	257,400
宿泊客	34,600	39,300	47,100	50,000	61,400	45,100
山 鹿・鹿 本 地 域	301,900	288,500	333,700	381,300	368,200	287,000
日帰り客	264,300	247,500	295,900	343,000	321,000	255,100
宿泊客	37,600	41,000	37,800	38,400	47,200	31,900
玉 名・荒 尾 地 域	750,800	442,700	631,300	709,600	757,500	607,600
日帰り客	726,000	419,300	602,200	681,600	727,500	586,000
宿泊客	24,800	23,400	29,100	28,000	30,000	21,600
菊 池 地 域	817,500	932,200	783,900	946,700	1,047,100	736,600
日帰り客	785,000	893,400	736,900	903,400	998,700	694,900
宿泊客	32,500	38,700	46,900	43,300	48,500	41,700
八 代 地 域	166,600	177,000	199,600	203,700	237,100	180,500
日帰り客	154,600	161,900	182,400	189,000	219,300	165,600
宿泊客	12,000	15,100	17,200	14,700	17,700	14,900
人 吉・球 磨 地 域	172,700	177,000	265,700	250,100	244,900	178,200
日帰り客	157,900	159,600	244,500	231,400	223,100	161,000
宿泊客	14,900	17,400	21,300	18,700	21,700	17,200
水 俣・芦 北 地 域	103,700	97,000	133,800	123,400	134,300	105,500
日帰り客	95,100	88,700	122,800	112,400	118,600	93,500
宿泊客	8,600	8,300	11,300	11,100	16,000	12,300
宇 城 地 域	312,900	278,900	361,200	370,800	351,200	270,900
日帰り客	307,600	273,600	354,100	363,700	343,200	264,600
宿泊客	5,300	5,300	7,100	7,100	8,000	6,300
上 益 城 地 域	112,300	162,500	140,500	140,800	187,900	140,400
日帰り客	109,000	159,300	135,400	136,500	181,800	136,300
宿泊客	3,300	3,800	5,500	4,400	6,400	4,200
合 計	4,592,400	4,272,700	5,070,400	5,552,800	6,193,700	4,298,600
日帰り客	4,134,500	3,786,200	4,486,800	4,984,600	5,550,900	3,807,100
宿泊客	457,900	486,500	583,700	568,300	642,900	491,400
外 国 人 客	153,800	127,000	143,500	161,600	138,500	104,000
日帰り客	115,900	92,600	109,000	122,400	106,100	77,800
宿泊客	37,800	34,400	34,500	39,100	32,400	26,200

(注)外国人客は合計の内数である

(単位:人)

7 月	8 月	9 月	10 月	11 月	12 月	合 計
278,700	424,300	339,700	510,500	442,200	267,100	4,670,000
124,300	245,200	176,000	326,900	253,600	102,700	2,718,100
154,400	179,100	163,600	183,600	188,600	164,400	1,951,900
1,290,200	2,448,800	1,810,400	1,722,800	1,673,400	1,075,400	18,645,600
1,123,200	2,145,000	1,612,700	1,522,900	1,463,700	918,700	16,355,400
167,000	303,800	197,800	200,000	209,700	156,700	2,290,200
353,600	588,000	313,800	346,100	356,900	300,200	4,101,000
305,400	515,800	267,000	294,700	301,300	263,700	3,510,900
48,300	72,600	47,000	51,800	56,000	36,800	590,100
289,100	660,100	315,900	319,800	313,200	284,400	4,143,200
249,800	597,700	283,700	281,300	265,200	242,800	3,647,400
39,300	62,400	32,100	38,400	48,100	41,600	495,800
525,600	730,900	539,700	536,500	579,500	520,900	7,332,700
505,800	696,100	519,400	509,000	550,300	493,300	7,016,400
19,900	34,800	20,300	27,500	29,200	27,600	316,200
744,300	981,900	808,300	896,300	1,070,200	685,800	10,450,800
702,700	927,900	765,500	849,800	1,020,800	643,300	9,922,500
41,600	54,000	42,800	46,500	49,400	42,400	528,300
185,700	256,800	224,300	391,700	393,900	166,800	2,783,600
169,000	236,400	210,300	374,500	375,400	151,400	2,589,700
16,600	20,500	14,000	17,200	18,600	15,400	193,900
199,500	306,200	241,600	243,500	241,900	168,800	2,690,200
181,300	276,400	220,800	220,700	217,900	151,100	2,445,800
18,200	29,800	20,800	22,800	24,000	17,700	244,300
172,500	255,400	110,300	117,200	130,800	87,400	1,581,000
159,900	237,400	101,400	103,900	122,000	82,700	1,438,500
12,800	18,800	10,900	13,400	12,000	6,900	142,400
284,400	465,700	317,900	380,100	388,200	259,000	4,041,300
276,000	453,800	310,600	372,500	381,900	253,000	3,954,600
8,400	11,900	7,400	7,600	6,300	6,000	86,700
168,700	351,600	282,000	199,600	199,400	122,400	2,208,000
162,900	338,200	275,200	194,300	194,300	118,700	2,138,700
5,900	13,600	7,100	5,500	5,300	4,200	69,400
4,492,600	7,470,600	5,306,000	5,664,300	5,792,900	3,940,400	62,647,400
3,960,100	6,669,500	4,742,100	5,050,000	5,145,600	3,420,700	55,738,100
532,500	801,100	563,800	614,300	647,200	519,700	6,909,300
119,100	119,800	106,800	155,700	155,400	121,800	1,607,000
89,100	90,100	79,600	119,600	117,600	88,800	1,208,700
30,000	29,700	27,300	36,200	37,700	33,000	398,400

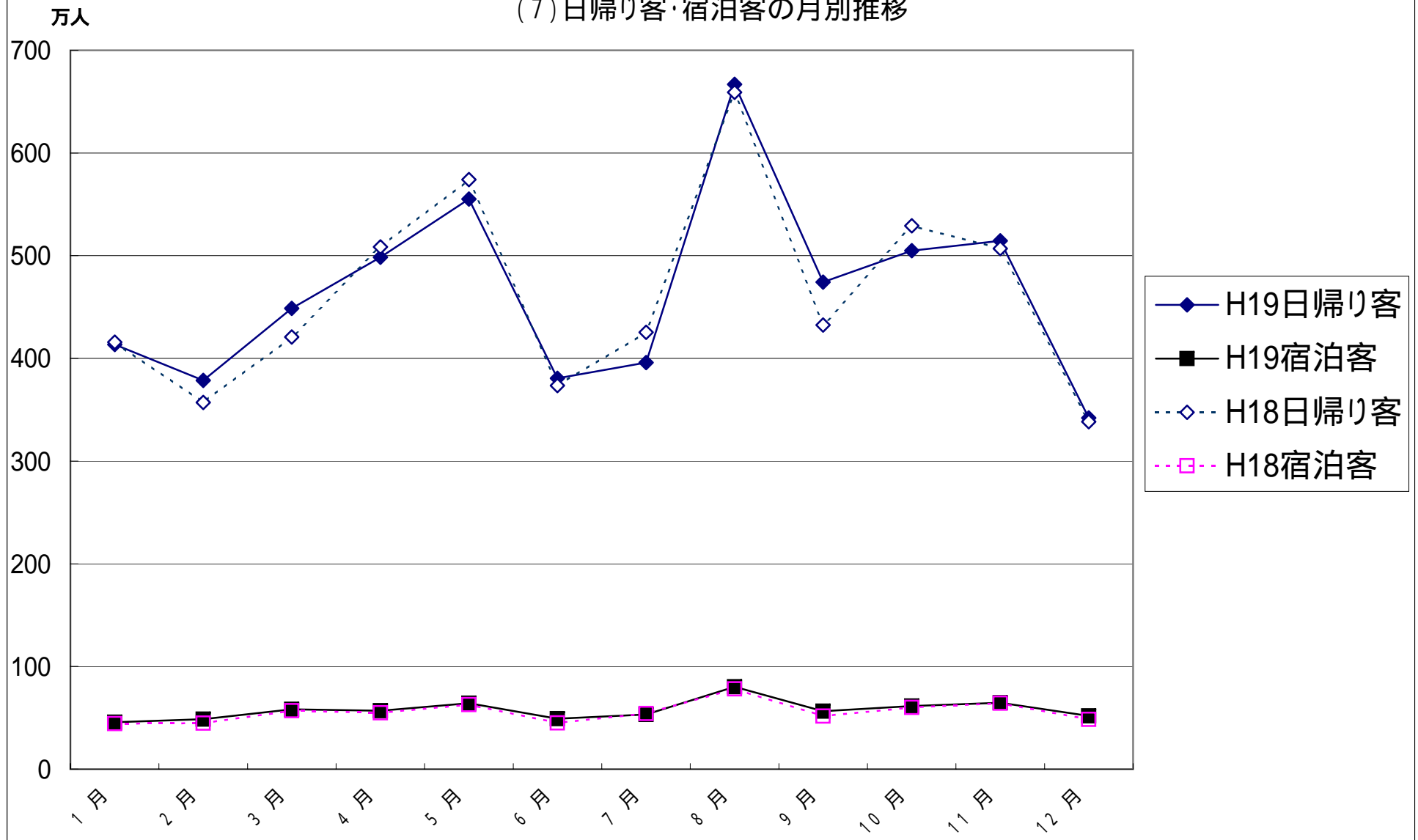
## (6) 月別・地域別 県内県外別観光客数

	1 月	2 月	3 月	4 月	5 月	6 月
熊本市	365,200	391,600	485,600	461,000	445,800	258,400
県内	40,500	135,000	82,000	62,700	81,000	45,300
県外	324,700	256,600	403,600	398,300	364,800	213,000
阿蘇地域	1,227,200	1,090,600	1,444,300	1,622,700	2,008,700	1,231,100
県内	483,200	431,800	574,800	668,400	801,100	519,000
県外	744,000	658,800	869,500	954,200	1,207,600	712,100
天草地域	261,500	234,700	290,600	342,600	410,800	302,200
県内	168,400	143,800	172,100	196,300	238,400	189,600
県外	93,100	90,900	118,400	146,200	172,400	112,600
山鹿・鹿本地域	301,900	288,500	333,700	381,300	368,200	287,000
県内	161,500	149,200	173,200	201,100	188,000	146,900
県外	140,400	139,300	160,500	180,200	180,300	140,200
玉名・荒尾地域	750,800	442,700	631,300	709,600	757,500	607,600
県内	365,100	223,900	272,200	313,700	300,900	264,300
県外	385,700	218,800	359,100	395,900	456,600	343,300
菊池地域	817,500	932,200	783,900	946,700	1,047,100	736,600
県内	631,900	757,300	593,900	684,000	764,100	548,000
県外	185,600	174,900	190,000	262,700	283,000	188,600
八代地域	166,600	177,000	199,600	203,700	237,100	180,500
県内	146,900	153,100	172,700	176,000	199,800	156,100
県外	19,600	23,900	27,000	27,700	37,300	24,400
人吉・球磨地域	172,700	177,000	265,700	250,100	244,900	178,200
県内	127,600	127,600	188,500	178,500	159,500	123,500
県外	45,100	49,500	77,200	71,500	85,400	54,700
水俣・芦北地域	103,700	97,000	133,800	123,400	134,300	105,500
県内	82,300	77,500	103,600	95,700	100,900	86,300
県外	21,400	19,500	30,200	27,700	33,400	19,300
宇城地域	312,900	278,900	361,200	370,800	351,200	270,900
県内	258,800	232,900	324,900	322,500	299,600	234,900
県外	54,100	46,000	36,300	48,300	51,600	36,000
上益城地域	112,300	162,500	140,500	140,800	187,900	140,400
県内	93,100	138,700	110,800	106,100	140,300	113,300
県外	19,200	23,800	29,700	34,700	47,600	27,100
合計	4,592,400	4,272,700	5,070,400	5,552,800	6,193,700	4,298,600
県内	2,559,400	2,570,700	2,768,800	3,005,100	3,273,800	2,427,200
県外	2,033,000	1,702,000	2,301,600	2,547,700	2,919,900	1,871,300

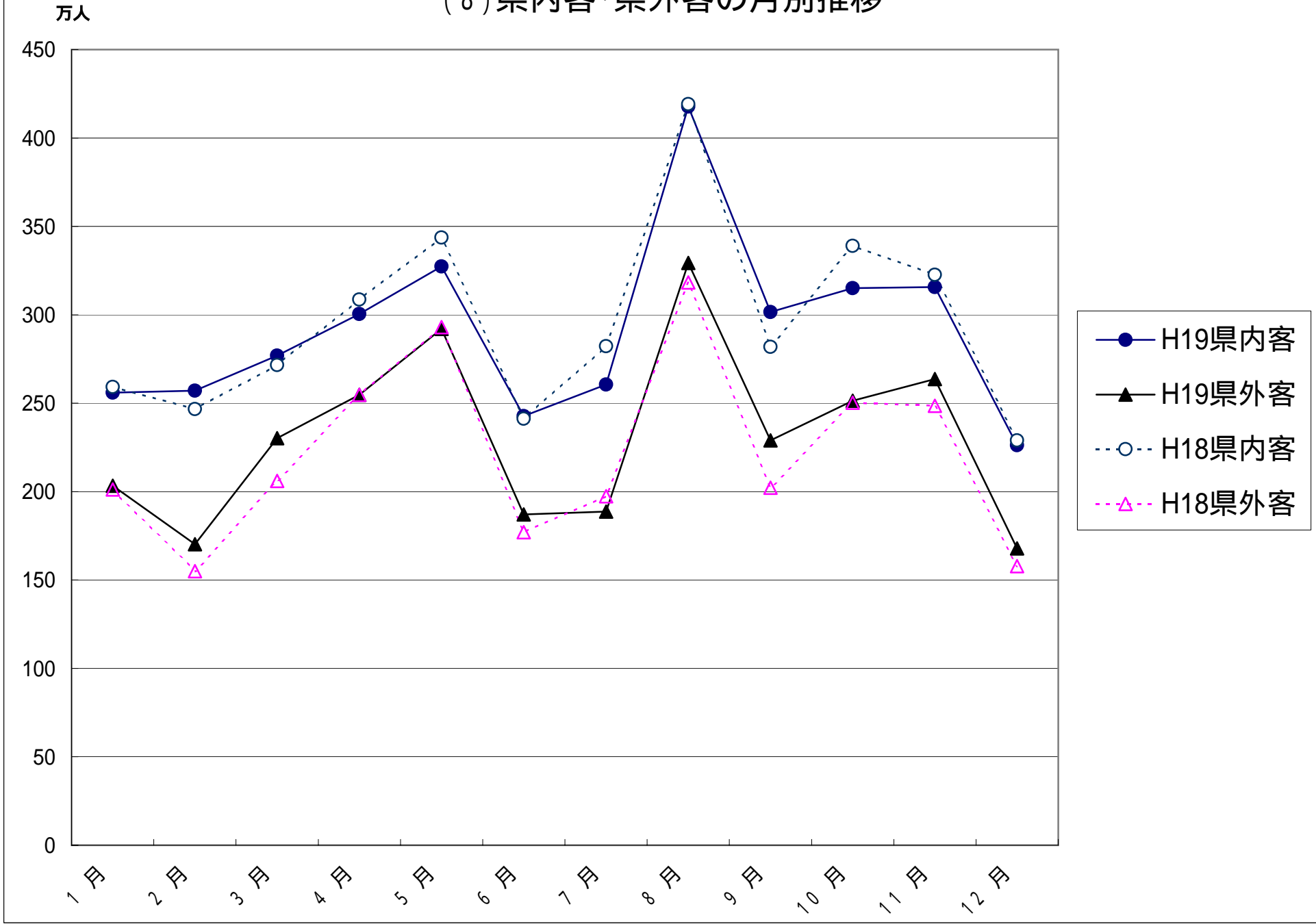
(単位:人)

7 月	8 月	9 月	10 月	11 月	12 月	合 計
278,700	424,300	339,700	510,500	442,200	267,100	4,670,000
68,500	109,000	82,900	133,100	77,100	47,300	964,400
210,200	315,300	256,700	377,400	365,100	219,800	3,705,600
1,290,200	2,448,800	1,810,400	1,722,800	1,673,400	1,075,400	18,645,600
559,900	1,044,300	804,900	714,800	665,800	445,000	7,713,000
730,300	1,404,500	1,005,600	1,008,100	1,007,600	630,400	10,932,600
353,600	588,000	313,800	346,100	356,900	300,200	4,101,000
226,700	392,900	194,300	209,000	212,400	200,400	2,544,300
126,900	195,100	119,500	137,200	144,500	99,700	1,556,700
289,100	660,100	315,900	319,800	313,200	284,400	4,143,200
149,900	291,000	160,400	158,100	158,700	148,300	2,086,400
139,100	369,100	155,500	161,700	154,500	136,100	2,056,800
525,600	730,900	539,700	536,500	579,500	520,900	7,332,700
233,900	319,100	248,200	233,900	245,600	232,400	3,253,200
291,700	411,800	291,500	302,600	333,900	288,500	4,079,500
744,300	981,900	808,300	896,300	1,070,200	685,800	10,450,800
553,100	710,100	611,200	690,300	775,000	528,500	7,847,500
191,200	271,800	197,100	206,000	295,100	157,300	2,603,300
185,700	256,800	224,300	391,700	393,900	166,800	2,783,600
160,000	217,100	193,700	291,100	300,100	143,300	2,309,900
25,700	39,700	30,600	100,500	93,800	23,600	473,700
199,500	306,200	241,600	243,500	241,900	168,800	2,690,200
132,000	198,000	159,200	160,600	157,800	124,500	1,837,300
67,500	108,200	82,400	82,900	84,200	44,300	852,900
172,500	255,400	110,300	117,200	130,800	87,400	1,581,000
137,100	192,600	87,600	90,800	102,600	69,900	1,230,900
35,400	62,800	22,700	26,400	28,200	17,500	350,100
284,400	465,700	317,900	380,100	388,200	259,000	4,041,300
250,800	407,200	270,800	308,700	307,100	219,400	3,437,500
33,600	58,500	47,200	71,500	81,200	39,600	603,800
168,700	351,600	282,000	199,600	199,400	122,400	2,208,000
133,200	295,500	202,400	160,200	153,400	102,200	1,749,100
35,500	56,100	79,500	39,400	46,000	20,100	458,900
4,492,600	7,470,600	5,306,000	5,664,300	5,792,900	3,940,400	62,647,400
2,605,300	4,177,400	3,016,200	3,150,600	3,156,700	2,262,200	34,973,500
1,887,200	3,293,200	2,289,800	2,513,700	2,636,200	1,678,200	27,673,900

(7) 日帰り客・宿泊客の月別推移



(8) 県内客・県外客の月別推移



## (9) 過去9年間の地域別観光客数

		11年	12年	13年	14年
熊本市		<b>4,434,000</b>	<b>4,448,000</b>	<b>4,511,000</b>	<b>4,457,000</b>
	日帰り客	2,493,700	2,572,700	2,608,200	2,632,500
	宿泊客	1,940,300	1,875,300	1,902,800	1,824,500
阿蘇地域		<b>15,930,500</b>	<b>16,843,600</b>	<b>17,918,700</b>	<b>18,890,800</b>
	日帰り客	13,855,600	14,819,600	15,691,900	16,576,500
	宿泊客	2,075,000	2,024,000	2,226,800	2,314,300
天草地域		<b>4,453,500</b>	<b>4,547,400</b>	<b>4,756,300</b>	<b>4,632,700</b>
	日帰り客	3,789,300	3,872,400	4,025,500	3,915,800
	宿泊客	664,200	675,000	730,800	716,900
山鹿・鹿本地域		<b>3,717,700</b>	<b>4,056,300</b>	<b>4,258,700</b>	<b>4,435,100</b>
	日帰り客	3,214,800	3,544,100	3,742,000	3,929,000
	宿泊客	502,900	512,200	516,700	506,100
玉名・荒尾地域		<b>8,274,200</b>	<b>8,797,200</b>	<b>8,560,300</b>	<b>8,434,200</b>
	日帰り客	7,925,900	8,438,900	8,198,200	8,106,700
	宿泊客	348,300	358,300	362,100	327,400
菊池地域		<b>6,460,800</b>	<b>6,704,400</b>	<b>7,329,200</b>	<b>8,607,800</b>
	日帰り客	6,111,800	6,363,600	6,963,800	8,252,300
	宿泊客	349,000	340,800	365,400	355,500
八代地域		<b>1,503,800</b>	<b>1,706,700</b>	<b>1,823,400</b>	<b>2,371,000</b>
	日帰り客	1,257,100	1,460,900	1,576,800	2,152,000
	宿泊客	246,700	245,800	246,600	219,100
人吉・球磨地域		<b>2,606,700</b>	<b>2,721,100</b>	<b>2,705,400</b>	<b>2,829,800</b>
	日帰り客	2,339,400	2,463,700	2,443,700	2,548,800
	宿泊客	267,300	257,400	261,700	281,000
水俣・芦北地域		<b>1,901,900</b>	<b>1,745,500</b>	<b>1,727,000</b>	<b>1,648,600</b>
	日帰り客	1,642,900	1,525,400	1,506,200	1,422,900
	宿泊客	259,000	220,100	220,800	225,600
宇城地域		<b>3,361,500</b>	<b>3,413,000</b>	<b>3,578,600</b>	<b>3,760,100</b>
	日帰り客	3,287,100	3,328,100	3,485,000	3,668,000
	宿泊客	74,400	84,900	93,600	92,100
上益城地域		<b>1,908,800</b>	<b>1,706,300</b>	<b>1,691,200</b>	<b>2,026,300</b>
	日帰り客	1,814,000	1,624,900	1,618,400	1,942,000
	宿泊客	94,700	81,400	72,800	84,300
合計		<b>54,553,300</b>	<b>56,689,500</b>	<b>58,859,800</b>	<b>62,093,300</b>
	日帰り客	47,731,500	50,014,300	51,859,700	55,146,400
	宿泊客	6,821,800	6,675,200	7,000,100	6,946,800
	県内	28,899,800	30,077,500	31,491,700	33,573,400
	県外	25,653,500	26,612,000	27,368,100	28,519,900
外国人客		<b>273,486</b>	<b>265,816</b>	<b>267,725</b>	<b>418,082</b>
	日帰り客	188,551	184,277	183,910	301,049
	宿泊客	84,935	81,539	83,815	117,033

(注) 外国人客は合計の内数である。

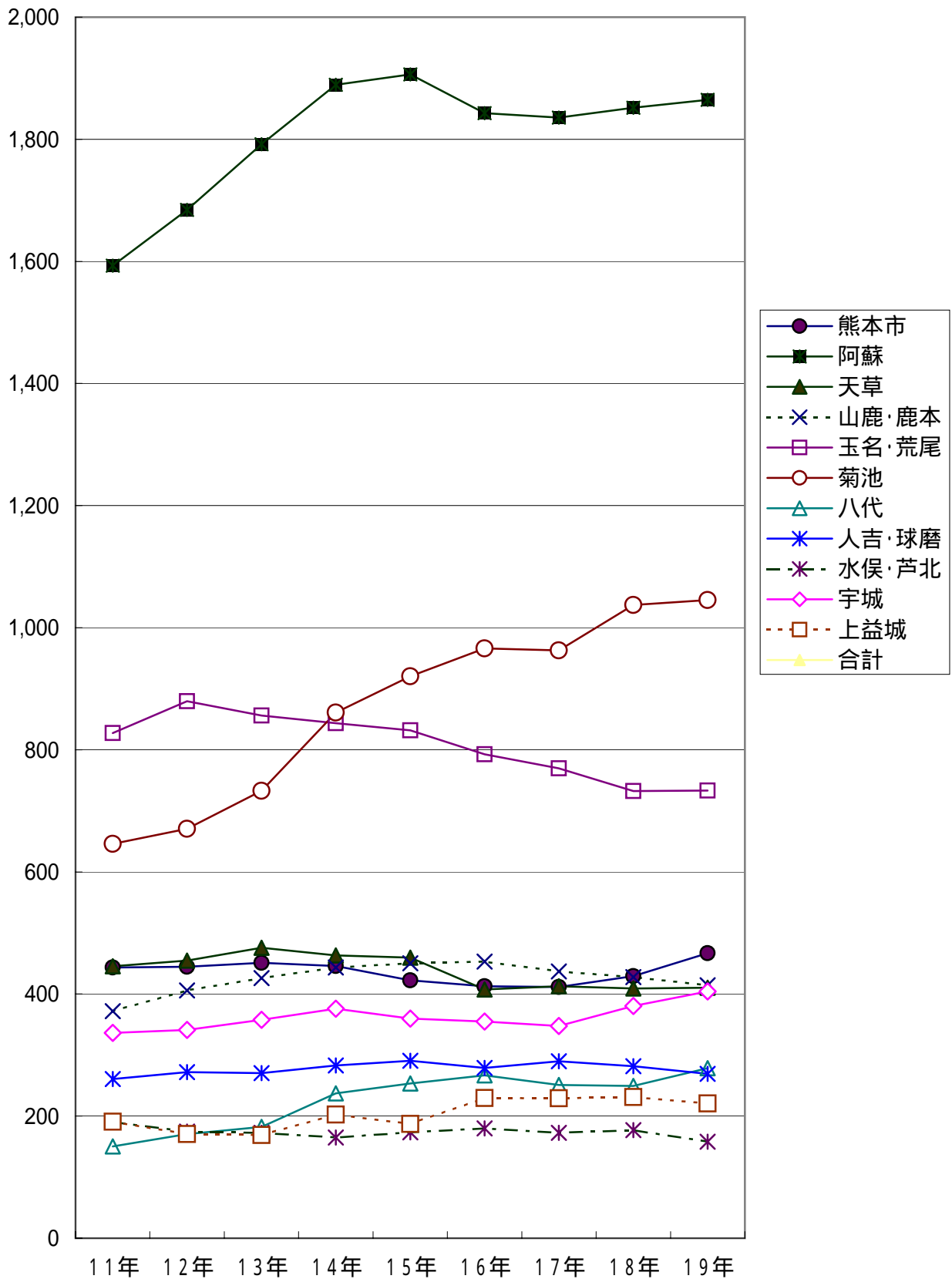
平成10年以前の統計は、調査区分が現在と異なるため割愛した。

(单位:人、%)

15年	16年	17年	18年	19年	对前年比
<b>4,224,000</b>	<b>4,125,000</b>	<b>4,115,000</b>	<b>4,292,000</b>	<b>4,670,000</b>	108.8
2,487,700	2,382,000	2,357,600	2,448,800	2,718,100	111.0
1,736,300	1,743,000	1,757,400	1,843,200	1,951,900	105.9
<b>19,060,400</b>	<b>18,425,700</b>	<b>18,356,700</b>	<b>18,515,600</b>	<b>18,645,600</b>	100.7
16,839,900	16,362,300	16,362,100	16,385,700	16,355,400	99.8
2,220,500	2,063,400	1,994,600	2,129,800	2,290,200	107.5
<b>4,597,000</b>	<b>4,076,000</b>	<b>4,127,600</b>	<b>4,090,200</b>	<b>4,101,000</b>	100.3
3,903,700	3,436,500	3,495,300	3,494,100	3,510,900	100.5
693,300	639,500	632,300	596,000	590,100	99.0
<b>4,503,700</b>	<b>4,532,300</b>	<b>4,369,400</b>	<b>4,277,100</b>	<b>4,143,200</b>	96.9
4,005,600	4,015,100	3,863,700	3,784,800	3,647,400	96.4
498,100	517,100	505,700	492,300	495,800	100.7
<b>8,318,900</b>	<b>7,925,500</b>	<b>7,696,300</b>	<b>7,323,000</b>	<b>7,332,700</b>	100.1
8,010,300	7,617,300	7,401,200	7,006,600	7,016,400	100.1
308,500	308,100	295,200	316,400	316,200	99.9
<b>9,202,600</b>	<b>9,660,600</b>	<b>9,627,700</b>	<b>10,373,400</b>	<b>10,450,800</b>	100.7
8,820,800	9,265,000	9,211,700	9,863,700	9,922,500	100.6
381,700	395,600	416,000	509,700	528,300	103.6
<b>2,533,700</b>	<b>2,669,400</b>	<b>2,509,500</b>	<b>2,492,000</b>	<b>2,783,600</b>	111.7
2,328,600	2,448,600	2,293,700	2,294,500	2,589,700	112.9
205,100	220,700	215,700	197,500	193,900	98.2
<b>2,905,600</b>	<b>2,789,000</b>	<b>2,899,600</b>	<b>2,816,300</b>	<b>2,690,200</b>	95.5
2,642,900	2,544,300	2,643,500	2,560,000	2,445,800	95.5
262,700	244,600	256,100	256,300	244,300	95.3
<b>1,736,000</b>	<b>1,799,700</b>	<b>1,727,000</b>	<b>1,769,000</b>	<b>1,581,000</b>	89.4
1,528,700	1,620,500	1,548,700	1,617,100	1,438,500	89.0
207,400	179,200	178,400	151,900	142,400	93.7
<b>3,597,200</b>	<b>3,547,200</b>	<b>3,474,800</b>	<b>3,804,300</b>	<b>4,041,300</b>	106.2
3,502,900	3,444,700	3,376,900	3,717,900	3,954,600	106.4
94,300	102,500	97,900	86,400	86,700	100.3
<b>1,871,300</b>	<b>2,296,400</b>	<b>2,293,200</b>	<b>2,310,500</b>	<b>2,208,000</b>	95.6
1,789,500	2,221,200	2,217,900	2,238,500	2,138,700	95.5
81,800	75,300	75,300	72,000	69,400	96.4
<b>62,550,500</b>	<b>61,846,800</b>	<b>61,196,900</b>	<b>62,063,300</b>	<b>62,647,400</b>	100.9
55,860,700	55,357,700	54,772,200	55,411,900	55,738,100	100.6
6,689,800	6,489,000	6,424,600	6,651,500	6,909,300	103.9
34,508,400	34,566,800	34,454,200	35,448,000	34,973,500	98.7
28,247,700	27,280,000	26,742,700	26,615,300	27,673,900	104.0
<b>487,235</b>	<b>523,555</b>	<b>552,034</b>	<b>1,072,079</b>	<b>1,607,049</b>	149.9
339,987	354,543	370,025	774,907	1,208,672	156.0
147,248	169,012	182,009	297,172	398,377	134.1

(10) 過去9年間の地域別観光客数の推移

単位:万人





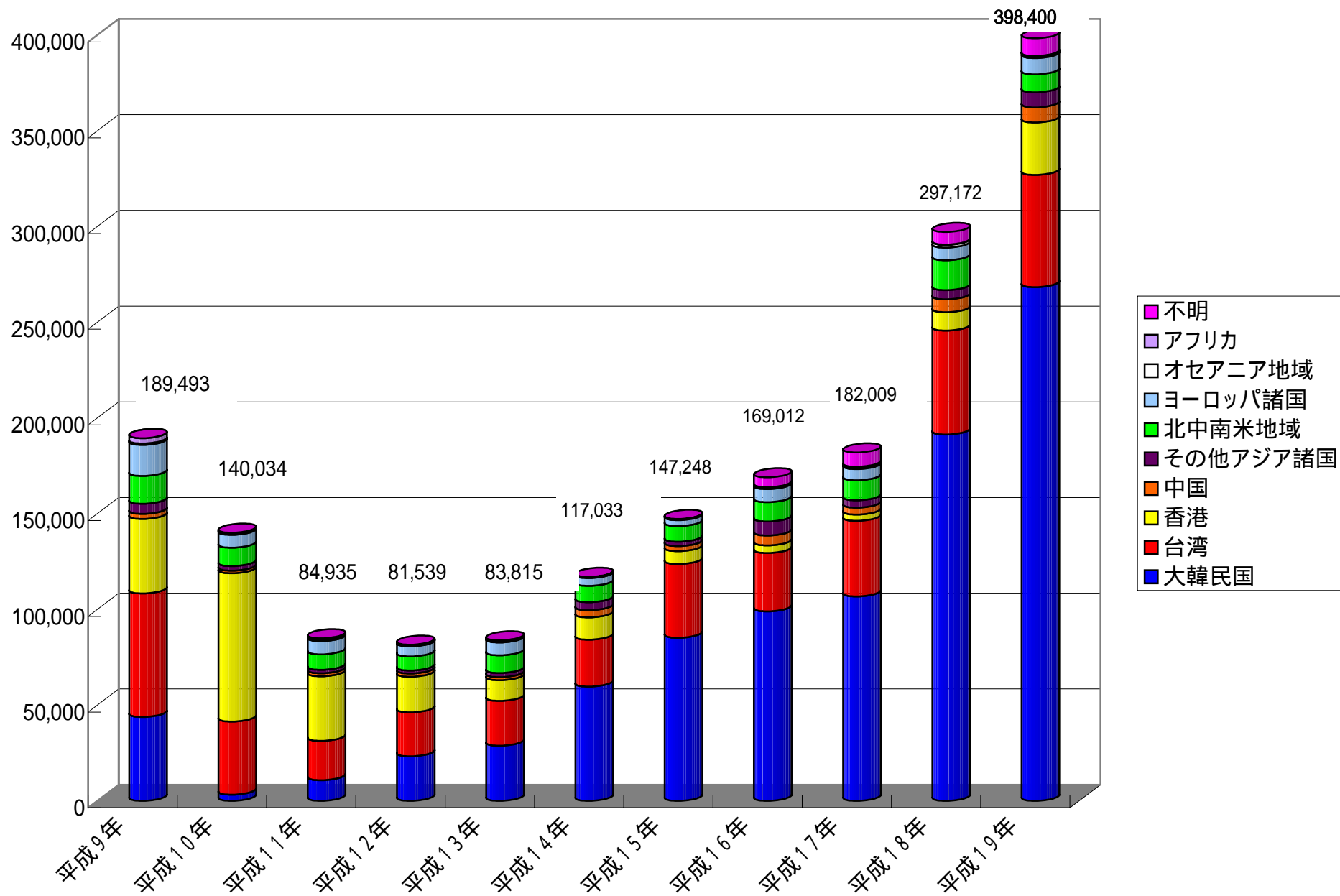
## (13) 過去10年間の外国人宿泊客の国・地域別推計

地域	国・地域等	平成10年	平成11年	平成12年	平成13年	平成14年
北アメリカ	アメリカ合衆国	8,406	7,036	6,246	7,508	6,748
	カナダ	379	573	312	803	879
中・南 アメリカ	メキシコ	105	77	165	311	330
	その他	741	438	646	583	525
ヨーロッパ	イギリス	486	821	919	690	621
	フランス	678	471	312	344	436
	ドイツ	1,118	786	846	1,432	933
	イタリア	536	348	94	176	142
	オランダ	462	466	117	174	123
	スイス	156	128	334	96	48
	スウェーデン	22	57	63	80	39
	旧ソビエト連邦	318	60	1,240	989	335
	その他	2,966	3,726	1,299	2,785	1,422
アジア	中国	1,339	1,517	1,649	1,482	3,714
	台湾	<b>38,143</b>	20,505	22,991	23,363	24,426
	香港	77,557	<b>33,774</b>	<b>18,631</b>	10,881	11,639
	大韓民国	3,260	10,838	23,276	<b>28,860</b>	<b>59,741</b>
	フィリピン	78	118	150	145	49
	インド	234	119	190	165	75
	タイ	206	246	78	163	168
	インドネシア	113	82	89	189	129
	マレーシア	334	74	99	429	858
	シンガポール				463	292
	その他	1,391	1,170	926	654	2,723
オセアニア	オーストラリア	422	455	223	312	306
	その他	75	91	165	103	70
アフリカ		499	469	223	176	86
その他(不明)		10	490	256	460	176
合計		140,034	84,935	81,539	83,815	117,033

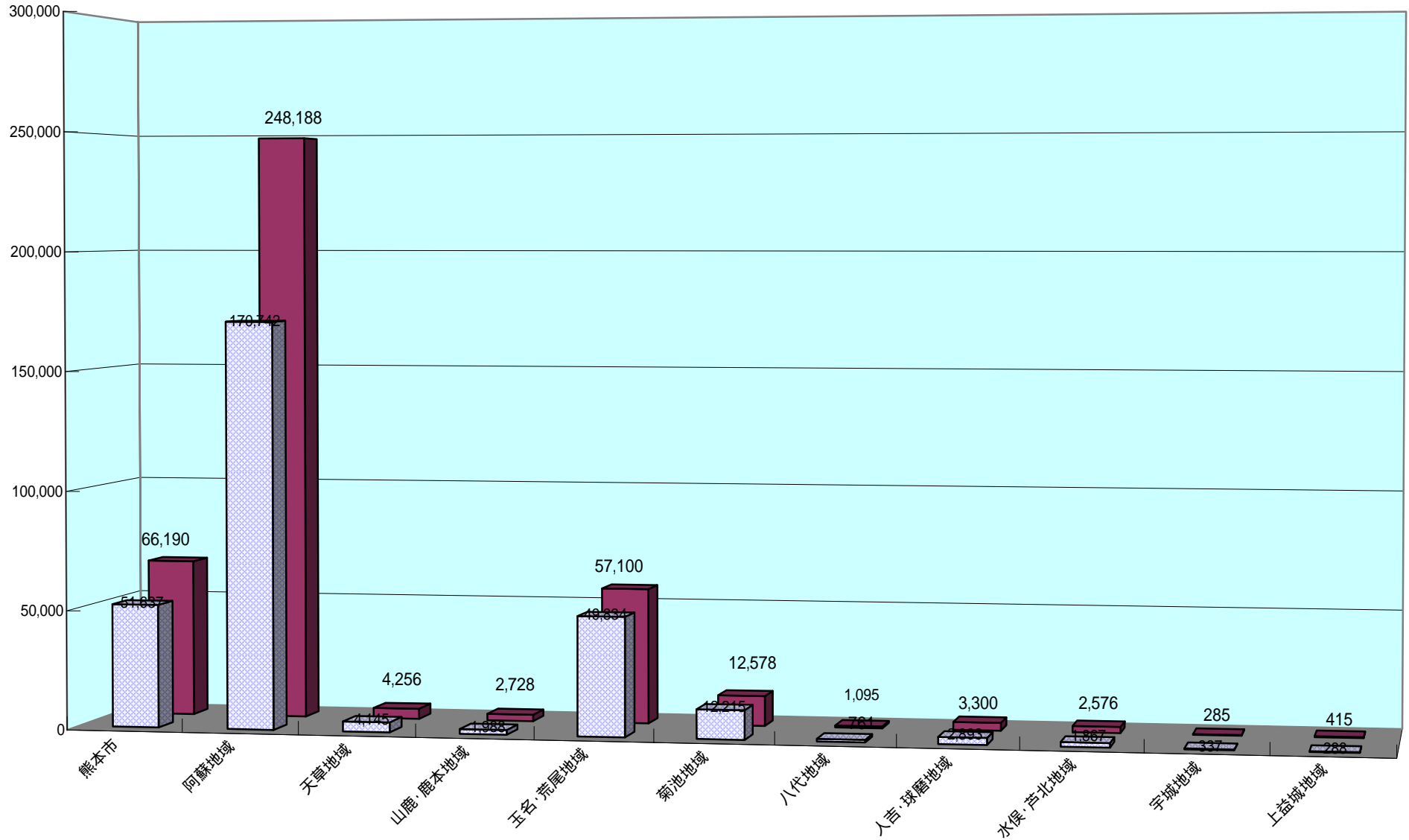
(単位:人)

平成15年	平成16年	平成17年	平成18年	平成19年		比較(%)	
				宿泊客数	構成比(%)	19年/18年	19年/10年
7,572	8,792	9,590	14,520	7,429	1.9%	51.2%	88.4%
192	865	417	704	536	0.1%	76.1%	141.4%
156	83	55	88	53	0.0%	60.2%	50.5%
216	366	299	250	1,271	0.3%	508.4%	171.5%
472	1,251	1,242	1,167	1,227	0.3%	105.1%	252.5%
309	685	785	928	1,131	0.3%	121.9%	166.8%
642	1,395	1,288	1,877	2,237	0.6%	119.2%	200.1%
118	269	111	150	393	0.1%	262.0%	73.3%
68	364	238	387	469	0.1%	121.2%	101.5%
28	145	284	308	331	0.1%	107.5%	212.2%
129	290	204	109	201	0.1%	184.4%	913.6%
334	625	503	43	904	0.2%	2102.3%	284.3%
1,088	1,913	1,231	1,688	1,629	0.4%	96.5%	54.9%
2,657	5,150	3,585	6,726	7,892	2.0%	117.3%	589.4%
38,460	30,447	39,574	54,319	58,643	14.7%	108.0%	153.7%
6,809	3,998	3,278	9,601	27,382	6.9%	285.2%	35.3%
<b>85,214</b>	<b>99,011</b>	<b>106,728</b>	<b>191,309</b>	<b>268,338</b>	<b>67.4%</b>	<b>140.3%</b>	<b>8231.2%</b>
130	829	690	407	187	0.0%	45.9%	239.7%
26	112	141	94	133	0.0%	141.5%	56.8%
201	532	658	727	2,279	0.6%	313.5%	1106.3%
94	171	92	125	326	0.1%	260.8%	288.5%
237	3,341	607	1,095	606	0.2%	55.3%	181.4%
249	1,127	628	1,818	2,709	0.7%	149.0%	-
1,276	1,170	1,072	623	1,678	0.4%	269.3%	120.6%
329	651	913	823	772	0.2%	93.8%	182.9%
52	185	135	602	276	0.1%	45.8%	368.0%
36	113	179	114	54	0.0%	47.4%	10.8%
154	5,132	7,482	6,570	9,288	2.3%	141.4%	-
147,248	169,012	182,009	297,172	398,374	100.0%	134.1%	284.5%

(14) 外国人宿泊客数の推移



(15) 地域別外国人宿泊客数 (単位:人)



	熊本市	阿蘇地域	天草地域	山鹿・鹿本地域	玉名・荒尾地域	菊池地域	八代地域	人吉・球磨地域	水俣・芦北地域	宇城地域	上益城地域
■ H18	51,637	170,742	4,145	1,988	49,834	12,215	1,095	2,893	1,867	337	288
■ H19	66,190	248,188	4,256	2,728	57,100	12,578	761	3,300	2,576	285	415

## (16) 月別・地域別修学旅行宿泊者数

(単位:人)

	1月	2月	3月	4月	5月	6月	7月	8月	9月	10月	11月	12月	合計	前年実績	対前年比
熊本市	322	75	616	344	2,665	408	314	86	128	2,342	1,444	386	9,130	9,782	93.3%
阿蘇地域	6,912	4,334	4,117	7,940	14,956	2,161	2,157	2,671	4,041	15,824	10,122	4,827	80,062	82,849	96.6%
天草地域		94	270	365	791	397			14	19	510	12	2,472	2,556	96.7%
山鹿・ 鹿本地域	16	253		139	2,814	628	210			2,230	1,124	524	7,938	5,174	153.4%
玉名・ 荒尾地域	880	367		97	4,145	1,193	168		871	4,392	2,367	3,153	17,633	19,774	89.2%
菊池地域				140	747				93	1,369	80		2,429	6,274	38.7%
八代地域							29						29	29	100.0%
人吉・ 球磨地域	45			288	469	384			319	585			2,090	1,387	150.7%
水俣・ 芦北地域			566	236	962	160			250	864	500		3,538	1,507	234.8%
宇城地域															
上益城地域														29	
合計	8,175	5,123	5,569	9,549	27,549	5,331	2,878	2,757	5,716	27,625	16,147	8,902	125,321	129,361	96.9%

## (17) 発地別修学旅行宿泊者数

(単位:人)

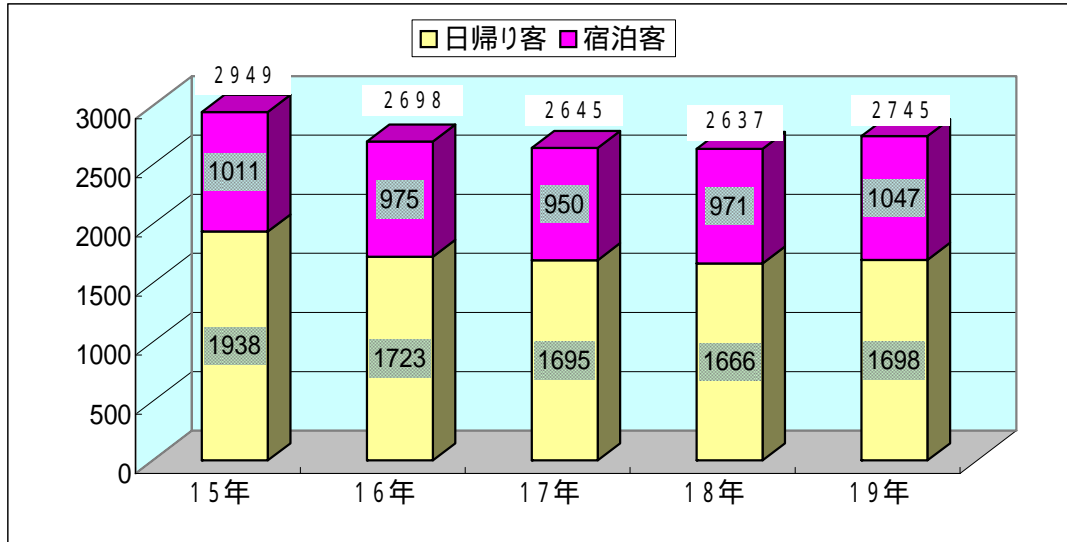
	1月	2月	3月	4月	5月	6月	7月	8月	9月	10月	11月	12月	合計	前年実績	対前年比
北海道															
青森県							139						139	188	
岩手県											159	43	202	56	360.7%
宮城県												119	119	44	270.5%
秋田県															
山形県															
福島県									224				224	1,124	19.9%
茨城県										236		381	617	963	64.1%
栃木県			616		85			16		321			1,038	737	140.8%
群馬県															
埼玉県										260	371	25	656	1,519	43.2%
千葉県			539		274	146				445	439		1,843	2,353	78.3%
東京都			1,919	448	2,243	124	252		669	2,659	3,155	200	11,669	15,859	73.6%
神奈川県			667		1,318	275			39	196	961		3,456	3,507	98.5%
新潟県														259	
富山県			100										100		
石川県			1,066			96			37	408			1,607	1,609	99.9%
福井県									327	740	48		1,115	865	128.9%
山梨県											384	285	669	301	222.3%
長野県										334	100		434	206	210.7%
岐阜県			101							305	169		575	411	139.9%
静岡県									179	319		821	1,319	2,773	47.6%
愛知県		480		13	144	413				1,250	178	253	2,731	4,408	62.0%
三重県						240				1,084	650		1,974	1,892	104.3%
滋賀県				61		229				22			312	576	54.2%
京都府					294						230		524	487	107.6%
大阪府			169	165	1,134	916	523		141	615	322		3,985	4,473	89.1%
兵庫県				1,265	2,372	354				154	539		4,684	4,922	95.2%
奈良県										213			213		
和歌山県														140	
鳥取県		94											94		
島根県															
岡山県					2,729				76				2,805	2,191	128.0%
広島県			50	225	1,478	427		129	186	2,342			4,837	6,549	73.9%
山口県					348						20		368	489	75.3%
徳島県					734					696	181		1,611	1,429	112.7%
香川県				641	939								1,580	2,482	63.7%
愛媛県					381		246	12		223	70		932	1,587	58.7%
高知県				175	399								574	722	79.5%
福岡県				918	442	217	504	2,251	284	28	26	7	4,677	3,392	137.9%
佐賀県					456	60			184	26			726	1,144	63.5%
長崎県		130		309	884	249	237		2,052	1,695	755	1	6,312	5,561	113.5%
熊本県				2,663				263	9	16	22	1	2,974	410	725.4%
大分県							29			31	103		163	228	71.5%
宮崎県					720	101			10	1,769	258		2,858	1,761	162.3%
鹿児島県				14	6,967	795			122	6,152	1,701	527	16,278	17,106	95.2%
沖縄県	6,134	3,866		32	351	87	403		285	2,360	3,721	5,492	22,731	22,710	100.1%
外国	2,041	553	342	2,620	2,857	602	545	86	892	2,726	1,585	747	15,596	11,928	130.8%
合計	8,175	5,123	5,569	9,549	27,549	5,331	2,878	2,757	5,716	27,625	16,147	8,902	125,321	129,361	96.9%

## (18) 観光消費額

	宿泊費 (円)	飲食費 (円)	域内交通費 (円)	商品購入費 (円)	その他 (円)	計 (円)	対前年比	観光消費額 (千円)	対前年比	総額 (千円)	対前年比
宿泊客	9,213	2,116	1,342	1,516	964	15,153	103.7%	104,696,002	107.8%	274,541,483	104.1%
日帰り客		1,064	525	807	649	3,047	101.3%	169,845,481	101.9%		

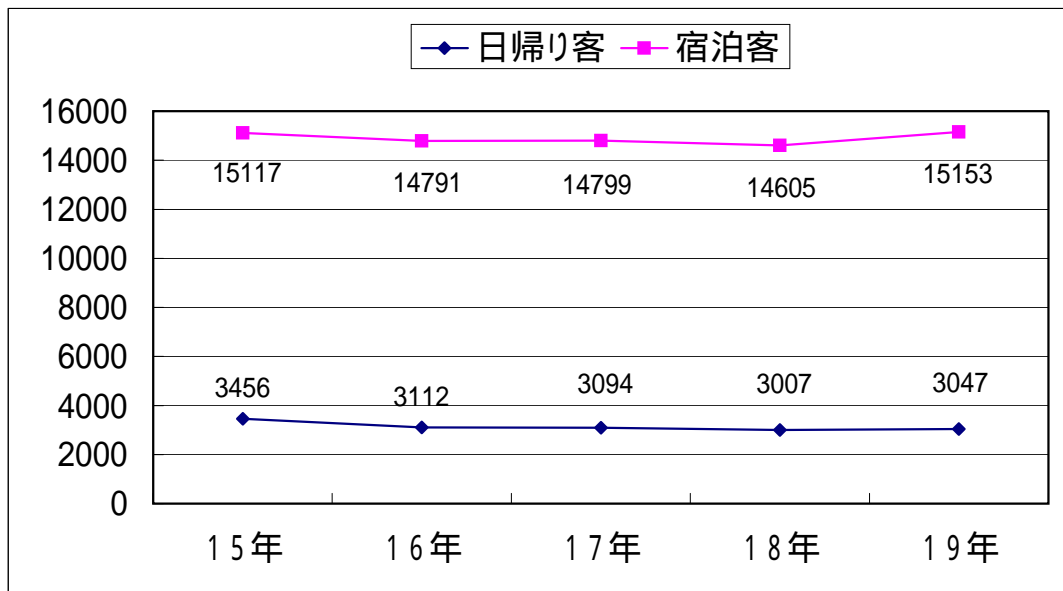
### 観光消費額の推移

(単位: 億円)



### 一人あたりの観光消費額の推移

(単位: 円)



## 経済波及効果（県産業連関表による試算）

（単位：百万円、人）

直接効果（観光消費）額 **274,541**



	生産誘発額	うち粗付加価値誘発額		就業誘発者数	うち雇用誘発者数
			うち雇業者所得誘発額		
第1次波及効果	360,051	193,199	106,229	45,727	35,737
第2次波及効果	80,252	52,081	22,483	7,548	5,724
<b>合計</b>	<b>440,303</b>	<b>245,280</b>	<b>128,712</b>	<b>53,275</b>	<b>41,461</b>

	生産誘発額内訳	雇用誘発者数内訳
農林水産業	16,144	441
鉱業・製造業等	12,941	627
建設業・水道・電気サービス等	12,671	682
商業・金融・保険業等	76,693	7,722
運輸業	59,591	3,790
食料品・飲食店	105,358	12,490
旅館・その他の宿泊所	64,608	8,127
その他のサービス業等	92,298	7,582

波及効果の倍率

**1.60**

（倍）

### 産業連関表の経済波及効果分析の注意点

- ・分析の前提となる経済情勢は、産業連関表の作成年次(H12)のものであります。
- ・分析の前提条件、仮定の置き方、与件データは、分析者によって異なるため、同じ産業連関表を使っても分析結果が大きく異なることがあります。
- ・生産を行う上での制約は一切無いものと仮定しています。また、生産拡大や技術革新による費用逓減は想定していません。
- ・生産波及は途中で中断することなく最後まで波及するものと仮定します。また、波及効果が達成される時期は不明です。
- ・需要の増加には全て生産増で対応するものと仮定しており、在庫の取り崩し、移輸入品の増加等による波及の中断は想定していません。
- ・就業（雇用）誘発効果は、現実の経済では時間外勤務等で対応することが考えられるため注意が必要です。

記憶に残る観光地

歴史回廊  
くまもと

平成20年9月  
熊本県商工観光労働部  
観光物産総室