

# 1. 「ロゴ・キャッチフレーズ」

「ロゴ・キャッチフレーズ」を表示する場合は、下記の指示に従って表示してください。

実際の使用にあたっては、データを使用するか、縦横の比率は変えず、かつ、傾きを付ける等形状を変化させずに拡大または縮小することにより正確に再現してください。

## ■カラー表現(特色・分解色)




※色の詳細については、4ページを参照してください。

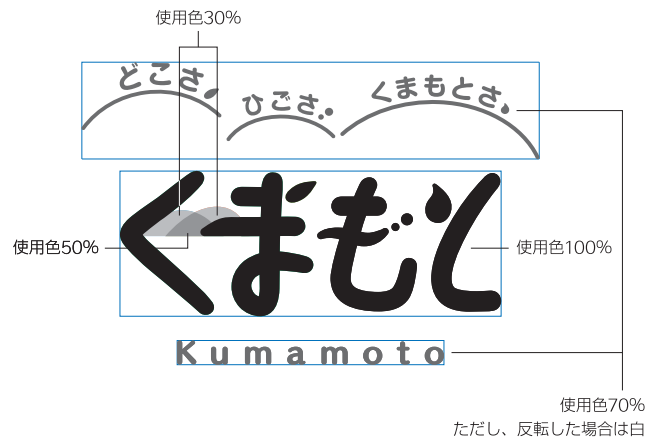
## ■単色表現(スミ)



## ■割り付け図 (A : B = 63 : 32)



## ■単色表現の仕様



## ■最小使用サイズ



※最小使用サイズ未満では、つぶれ等により正しい表現ができません。  
最小使用サイズ未満では使用しないでください。

## ■単色反転の表現



## 2. 「ロゴ」

「ロゴ」を表示する場合は、下記の指示に従って表示してください。

実際の使用にあたっては、データを使用するか、縦横の比率は変えず、かつ、傾きを付ける等形状を変化させずに拡大または縮小することにより正確に再現してください。

### ■カラー表現(特色・分解色)




### ■単色表現(スミ)

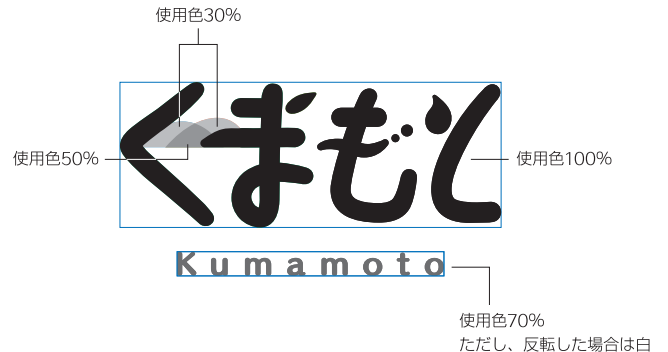


※色の詳細については、4ページを参照してください。

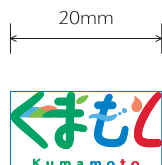
### ■割り付け図 (A : B = 63 : 32)



### ■単色表現の仕様



### ■最小使用サイズ



### ■単色反転表現



※最小使用サイズ未満では、つぶれ等により正しい表現ができません。  
最小使用サイズ未満では使用しないでください。

### 3. 「キャッチフレーズ」

「キャッチフレーズ」を表示する場合は、下記の指示に従って表示してください。

実際の使用にあたっては、データを使用するか、縦横の比率は変えず、かつ、傾きを付ける等形状を変化させずに拡大または縮小することにより正確に再現してください。

#### ■カラー表現(特色・分解色)

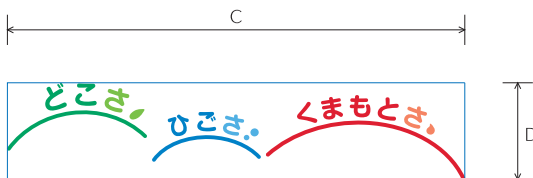


※色の詳細については、4ページを参照してください。

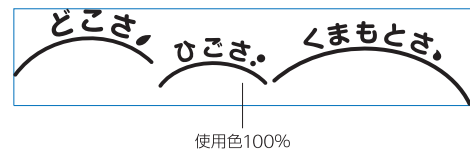
#### ■単色表現 (スミ)



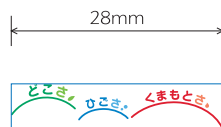
#### ■割り付け図 (C : D=189 : 40、C=4.725D)



#### ■単色表現の仕様



#### ■最小使用サイズ



※最小使用サイズ未満では、つぶれ等により正しい表現ができません。  
最小使用サイズ未満では使用しないでください。

#### ■単色反転表現



## 4. 色に関する留意事項

「ロゴ・キャッチフレーズ」もしくは「ロゴ」のみ、または「キャッチフレーズ」のみをカラーで使用する場合は、なるべく特色を指定の場所に使用してください。特色で再現できない場合は、4色掛け合わせ（分解色）を参考に使用してください。

### ■「Relax」を表現するカラー ①



特色  
4色掛け合わせ(分解色)      DIC 2565  
C97 / M3 / Y85 / K0

### ■「Relax」を表現するカラー ②



特色  
4色掛け合わせ(分解色)      DIC 91  
C57 / M0 / Y95 / K0

### ■「Refresh」を表現するカラー ①



特色  
4色掛け合わせ(分解色)      DIC 2591  
C95 / M38 / Y0 / K0

### ■「Refresh」を表現するカラー ②



特色  
4色掛け合わせ(分解色)      DIC 69  
C62 / M14 / Y0 / K0

### ■「Reborn」を表現するカラー ①



特色  
4色掛け合わせ(分解色)      DIC N-724  
C8 / M100 / Y90 / K0

### ■「Reborn」を表現するカラー ②



特色  
4色掛け合わせ(分解色)      DIC 53  
C0 / M60 / Y62 / K0