

# 熊本県感染症情報(第20週)

県内165観測医の患者数(5月14日～5月20日)

	今週	前週		今週	前週
インフルエンザ	133	175	百日咳	0	0
RSウイルス感染症	0	1	ヘルパンギーナ	32	20
咽頭結膜熱	23	21	流行性耳下腺炎 (おたふくかぜ)	34	54
A群溶血性連鎖球菌 咽頭炎	84	65	急性出血性結膜炎	0	0
感染性胃腸炎	430	373	流行性角結膜炎 (はやり目)	9	12
水痘	55	115	細菌性髄膜炎	0	0
手足口病	7	4	無菌性髄膜炎	0	1
伝染性紅斑 (りんご病)	2	10	マイコプラズマ肺炎	1	2
突発性発しん	59	51	クラミジア肺炎	0	0

感染性胃腸炎、インフルエンザ、A群溶血性連鎖球菌咽頭炎の報告が多い。

感染性胃腸炎は、報告数 430 (前週報告数 373件) と増加した。地区別では、山鹿、菊池、有明に多く報告がみられる。年齢別では、1歳の70件を最多に幅広い年齢層から報告されている。

インフルエンザは、報告数 133件 (前週報告数 175件) と減少した。地区別では、宇城、人吉、八代に多く報告がみられる。年齢別では、10～14歳の40件を最多に幅広い年齢層から報告されている。

A群溶血性連鎖球菌咽頭炎は、報告数 84件 (前週報告数 65件) と増加した。地区別では、水俣、人吉、熊本に多く報告がみられる。年齢別では、5歳の17件を最多に主に10～14歳以下からの報告である。

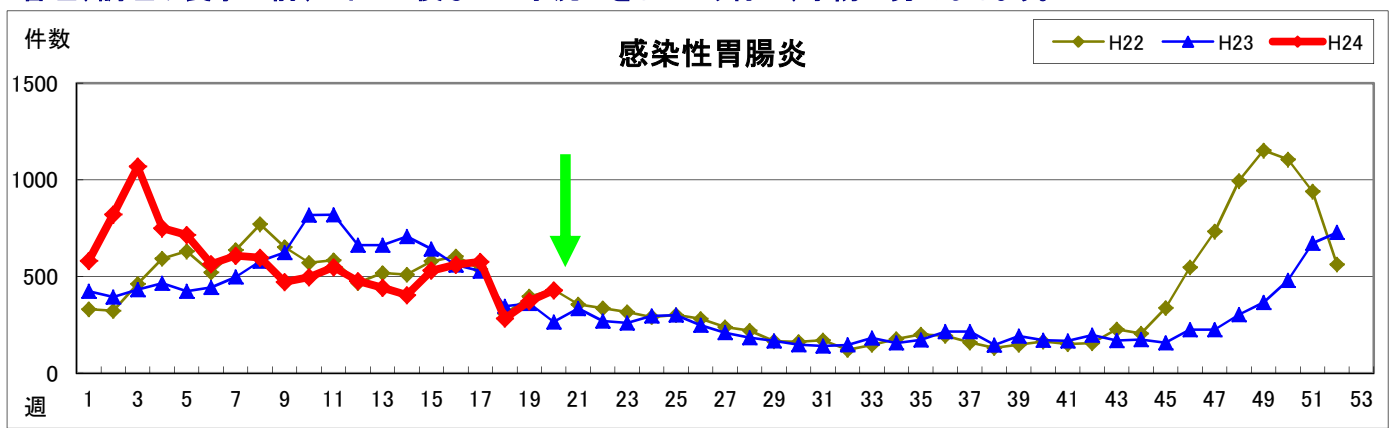
## 【感染性胃腸炎が増加しました】

感染性胃腸炎が2週続けて増加しました。感染性胃腸炎は、例年10月頃から増加し始め12月頃にピークを迎えますが、夏場でも1週間あたり200件前後の報告があり、年間を通して注意が必要な感染症です。

感染性胃腸炎の原因には様々なウイルス、細菌などがあります。冬場はノロウイルス、春にはロタウイルス、夏期には腸炎ビブリオなどの細菌を原因としたものが流行します。今週、病原体検査診断情報の報告があった24件のうち、10件がロタウイルス、8件がアデノウイルス、3件が病原性大腸菌、2件がカンピロバクター、残りの1件がロタウイルスとアデノウイルスの混合感染でした。

症状は、原因となる病原体や患者の状態により異なりますが、発熱、下痢、吐き気、嘔吐、腹痛などがあります。子供の場合、元気がなかったり、不機嫌な状態が続く時はすぐに受診してください。家庭では脱水を起こさないよう、水分補給に努めましょう。

医療機関や社会福祉施設、学校など集団生活の場では、流行を起こすことがありますので、調理従事者の健康管理、調理や食事の前、トイレの後などの手洗いをしっかり行い、予防に努めましょう。



# 熊本県感染症情報(第20週)

報告期間	7週前	6週前	5週前	4週前	3週前	2週前	1週前	今週	全国3週前	全国2週前	全国1週前
	3/26~ 4/1	4/2~ 4/8	4/9~ 4/15	4/16~ 4/22	4/23~ 4/29	4/30~ 5/6	5/7~ 5/13	5/14~ 5/20	4/23~ 4/29	4/30~ 5/6	5/7~ 5/13
インフルエンザ	767 9.59	576 7.20	640 8.00	674 8.43	661 8.26	267 3.34	175 2.19	133 1.66	18,578 3.82	7,388 1.52	4,230 0.86
RSウイルス感染症	10 0.21	6 0.13	8 0.17	3 0.06	3 0.06	2 0.04	1 0.02	0 0.00	565 0.18	336 0.11	356 0.11
咽頭結膜熱	9 0.19	20 0.42	20 0.42	15 0.31	24 0.50	16 0.33	21 0.44	23 0.48	1,045 0.33	579 0.19	1,222 0.39
A群溶血性連鎖球菌咽頭炎	57 1.19	63 1.31	62 1.29	74 1.54	90 1.88	43 0.90	65 1.35	84 1.75	6,858 2.2	3,405 1.1	6,563 2.08
感染性胃腸炎	442 9.21	404 8.42	531 11.06	561 11.69	576 12.00	284 5.92	373 7.77	430 8.96	32,904 10.54	16,214 5.23	24,664 7.82
水痘	74 1.54	86 1.79	58 1.21	68 1.42	75 1.56	63 1.31	115 2.40	55 1.15	4,035 1.29	2,796 0.9	5,515 1.75
手足口病	1 0.02	0 0.00	1 0.02	4 0.08	8 0.17	1 0.02	4 0.08	7 0.15	379 0.12	289 0.09	351 0.11
伝染性紅斑	8 0.17	7 0.15	3 0.06	6 0.13	8 0.17	2 0.04	10 0.21	2 0.04	599 0.19	343 0.11	436 0.14
突発性発しん	49 1.02	34 0.71	39 0.81	40 0.83	43 0.90	28 0.58	51 1.06	59 1.23	1,816 0.58	1,065 0.34	1,961 0.62
百日咳	0 0.00	1 0.02	0 0.00	0 0.00	0 0.00	0 0.00	0 0.00	0 0.00	105 0.03	21 0.01	95 0.03
ヘルパンギーナ	10 0.21	7 0.15	12 0.25	15 0.31	27 0.56	8 0.17	20 0.42	32 0.67	186 0.06	128 0.04	282 0.09
流行性耳下腺炎	61 1.27	44 0.92	44 0.92	40 0.83	44 0.92	37 0.77	54 1.13	34 0.71	1,383 0.44	946 0.3	1,649 0.52
急性出血性結膜炎	0 0.00	0 0.00	0 0.00	0 0.00	0 0.00	0 0.00	0 0.00	0 0.00	6 0.01	6 0.01	11 0.02
流行性角結膜炎	10 1.11	10 1.11	11 1.22	7 0.78	12 1.33	16 1.78	12 1.33	9 1.00	315 0.47	269 0.4	474 0.7
細菌性髄膜炎	1 0.07	0 0.00	1 0.07	0 0.00	1 0.07	0 0.00	0 0.00	0 0.00	14 0.03	6 0.01	17 0.04
無菌性髄膜炎	0 0.00	1 0.07	0 0.00	1 0.07	1 0.07	0 0.00	1 0.07	0 0.00	14 0.03	3 0.01	13 0.03
マイコプラズマ肺炎	3 0.20	1 0.07	5 0.33	4 0.27	2 0.13	3 0.20	2 0.13	1 0.07	320 0.69	303 0.66	343 0.74
クラミジア肺炎	1 0.07	0 0.00	0 0.00	0 0.00	0 0.00	0 0.00	0 0.00	0 0.00	7 0.02	7 0.02	23 0.05

※ 上段:患者数、下段:定点一医療機関当たりの患者報告数

## 【1類~5類感染症(全数把握)の報告】

報告期間	7週前	6週前	5週前	4週前	3週前	2週前	1週前	今週
麻しん	0	0	0	0	0	0	0	0
風しん	0	0	0	0	0	0	0	0
麻しん累計:0件								

3類感染症:腸管出血性大腸菌感染症:1件(水俣:1件、O157:1件)

参考	県内における腸管出血性大腸菌による感染者数(平成24年5月20日現在)
	平成24年 23人(患者:2人、無症状病原体保有者:21人)
	昨年同期 4人(患者:2人、無症状病原体保有者:2人)

4類感染症:日本紅斑熱:2件

5類感染症:後天性免疫不全症候群:1件

## 【全国より一定点当たり2倍以上(3週連続)多い感染症】

インフルエンザ  
ヘルパンギーナ  
流行性耳下腺炎

## 【大きな流行が発生又は継続しつつある地域(保健所)】

咽頭結膜熱 : 菊池  
感染性胃腸炎 : 山鹿

## 【特記事項】

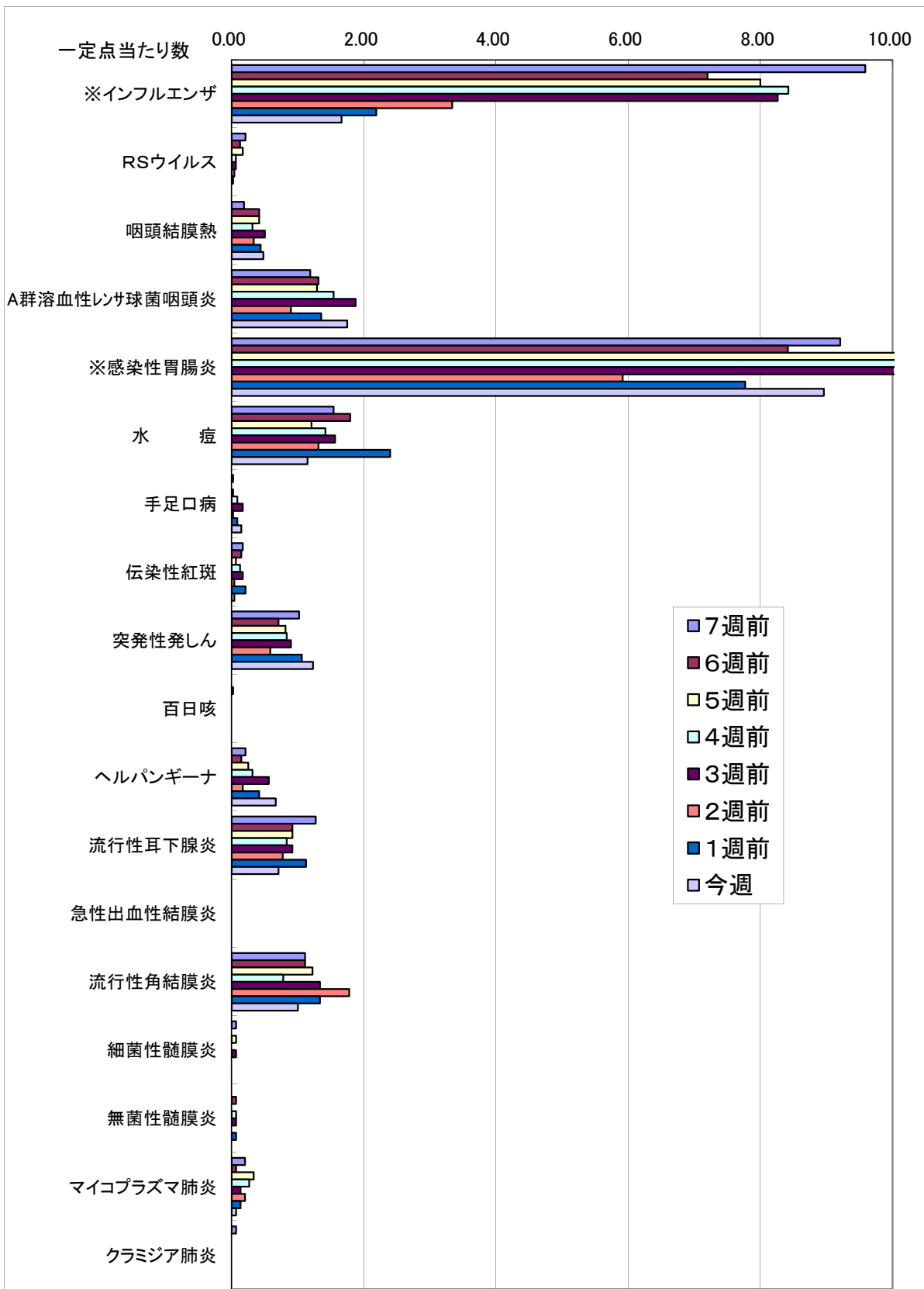
インフルエンザウイルス検出状況(PCR検査結果:第1週からの累計)

○季節性 H1pdm:0件、H1:0件、H3:98件、B:14件

感染性胃腸炎病原体検出状況(第20週までに判明した分。)

○ノロウイルス:22件、サポウイルス:9件、ロタウイルス:13件、  
アストロウイルス:5件、アデノウイルス:9件、その他:1件

## 一定点当たり週別発生状況の推移

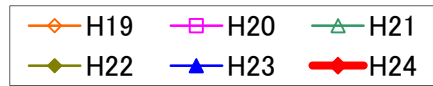


※一定点当たりの数値が10.00を超えた場合の推移は前の表で確認してください。

件数

# インフルエンザ

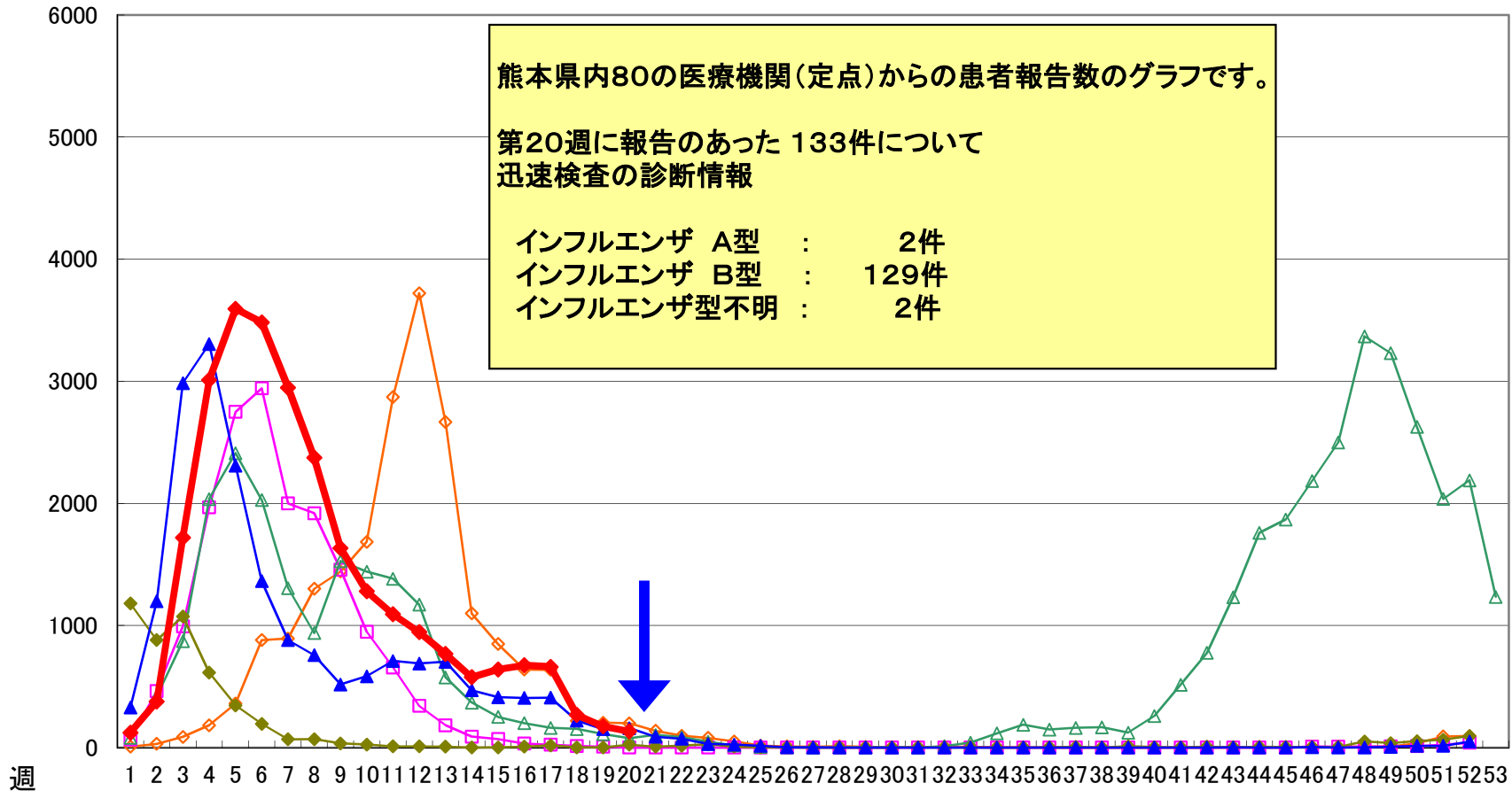
第20週(5月14日~5月20日)



熊本県内80の医療機関(定点)からの患者報告数のグラフです。

第20週に報告のあった133件について  
迅速検査の診断情報

インフルエンザ A型 : 2件  
インフルエンザ B型 : 129件  
インフルエンザ型不明 : 2件

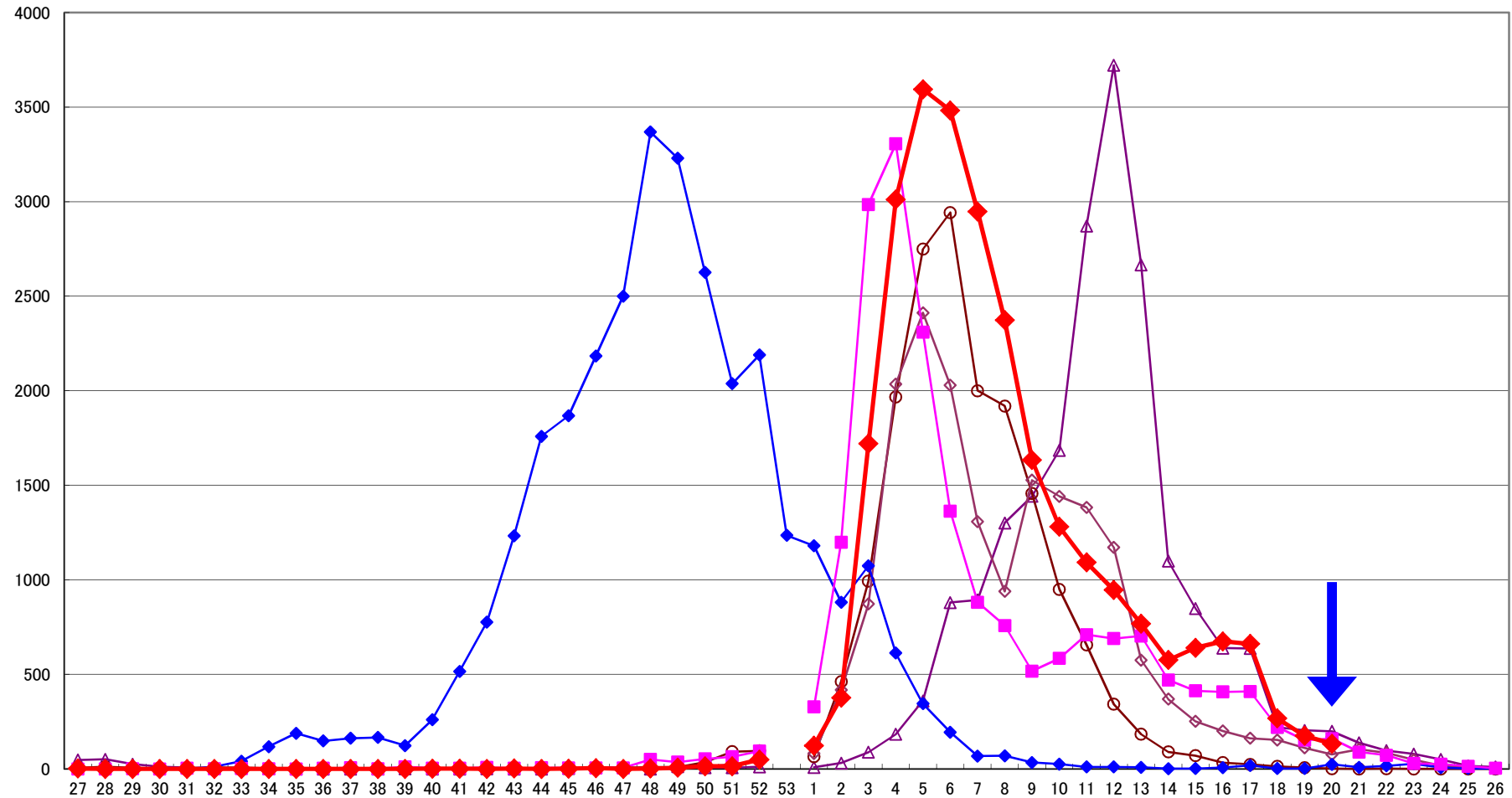


# インフルエンザ

第20週(5月14日~5月20日)

- H18~19
- H19~20
- H20~21
- H21~22
- H22~23
- H23~24

件



週

# 保健所別発生状況（インフルエンザ・小児科・眼科・基幹定点）

20週

	保健所名	インフルエンザ	RSウイルス感染症	咽頭結膜熱	A群溶連菌咽頭炎	感染性胃腸炎	水痘	手足口病	伝染性紅斑	突発性発疹	百日咳	ヘルパンギーナ	流行性耳下腺炎	急性出血性結膜炎	流行性角結膜炎	細菌性髄膜炎	無菌性髄膜炎	マイコプラズマ肺炎	クラミジア肺炎
1	熊本市保健所	48	0	8	39	115	27	3	1	23	0	5	6		9			1	
2	山鹿保健所	4	0	0	0	46	3	0	1	3	0	0	0	*	*				
3	菊池保健所	10	0	12	7	56	6	2	0	10	0	4	4						
4	阿蘇保健所	8	0	0	0	8	0	0	0	0	0	0	0	*	*				
5	御船保健所	4	0	0	0	3	0	0	0	0	0	0	0	*	*				
6	八代保健所	17	0	0	5	42	3	0	0	3	0	3	3						
7	水俣保健所	2	0	0	8	18	1	0	0	3	0	0	2	*	*				
8	人吉保健所	13	0	0	10	33	4	0	0	7	0	10	0	*	*				
9	有明保健所	4	0	3	9	60	7	0	0	1	0	7	2						
10	宇城保健所	16	0	0	2	30	3	2	0	3	0	1	4						
11	天草保健所	7	0	0	4	19	1	0	0	6	0	2	13						
	計	133	0	23	84	430	55	7	2	59	0	32	34	0	9	0	0	1	0

## 保健所別一定点当り患者報告数

	保健所名	インフルエンザ	RSウイルス感染症	咽頭結膜熱	A群溶連菌咽頭炎	感染性胃腸炎	水痘	手足口病	伝染性紅斑	突発性発疹	百日咳	ヘルパンギーナ	流行性耳下腺炎	急性出血性結膜炎	流行性角結膜炎	細菌性髄膜炎	無菌性髄膜炎	マイコプラズマ肺炎	クラミジア肺炎
1	熊本市保健所	1.92	0.00	0.50	2.44	7.19	1.69	0.19	0.06	1.44	0.00	0.31	0.38	0.00	2.25	0.00	0.00	0.20	0.00
2	山鹿保健所	1.33	0.00	0.00	0.00	23.00	1.50	0.00	0.50	1.50	0.00	0.00	0.00	*	*	0.00	0.00	0.00	0.00
3	菊池保健所	1.43	0.00	3.00	1.75	14.00	1.50	0.50	0.00	2.50	0.00	1.00	1.00	0.00	0.00	0.00	0.00	0.00	0.00
4	阿蘇保健所	2.00	0.00	0.00	0.00	4.00	0.00	0.00	0.00	0.00	0.00	0.00	0.00	*	*	0.00	0.00	0.00	0.00
5	御船保健所	0.80	0.00	0.00	0.00	1.00	0.00	0.00	0.00	0.00	0.00	0.00	0.00	*	*	0.00	0.00	0.00	0.00
6	八代保健所	2.43	0.00	0.00	1.25	10.50	0.75	0.00	0.00	0.75	0.00	0.75	0.75	0.00	0.00	0.00	0.00	0.00	0.00
7	水俣保健所	0.67	0.00	0.00	4.00	9.00	0.50	0.00	0.00	1.50	0.00	0.00	1.00	*	*	0.00	0.00	0.00	0.00
8	人吉保健所	2.60	0.00	0.00	3.33	11.00	1.33	0.00	0.00	2.33	0.00	3.33	0.00	*	*	0.00	0.00	0.00	0.00
9	有明保健所	0.50	0.00	0.60	1.80	12.00	1.40	0.00	0.00	0.20	0.00	1.40	0.40	0.00	0.00	0.00	0.00	0.00	0.00
10	宇城保健所	2.67	0.00	0.00	0.67	10.00	1.00	0.67	0.00	1.00	0.00	0.33	1.33	0.00	0.00	0.00	0.00	0.00	0.00
11	天草保健所	1.00	0.00	0.00	1.00	4.75	0.25	0.00	0.00	1.50	0.00	0.50	3.25	0.00	0.00	0.00	0.00	0.00	0.00
	平均	1.66	0.00	0.48	1.75	8.96	1.15	0.15	0.04	1.23	0.00	0.67	0.71	0.00	1.00	0.00	0.00	0.07	0.00

