

「令和3年度(2021年度)熊本県県民経済計算報告書」の公表について

県民経済計算は、国民経済計算(いわゆるGDP推計)の県版です。県の経済成長率や、企業のモノやサービスの生産額、県民の所得、家計の衣食住への支出など、熊本県の経済を包括的に捉えることを目的に、毎年度推計を行っています。

今回、令和3年度分の推計結果を「令和3年度(2021年度)熊本県県民経済計算報告書」としてとりまとめましたので、概要をお知らせします。

1 令和3年度(2021年度)の概要

<p>経済成長率と県内総生産額</p> <table border="1"> <tr> <th>名目</th> <th>実質</th> </tr> <tr> <td>+ 5.9%</td> <td>+ 6.0%</td> </tr> <tr> <td>6兆4173億円</td> <td>6兆3090億円</td> </tr> </table>	名目	実質	+ 5.9%	+ 6.0%	6兆4173億円	6兆3090億円	<p>経済成長率と国内総生産額</p> <table border="1"> <tr> <th>名目</th> <th>実質</th> </tr> <tr> <td>+ 2.4%</td> <td>+ 2.5%</td> </tr> <tr> <td>550兆5304億円</td> <td>540兆7961億円</td> </tr> </table>	名目	実質	+ 2.4%	+ 2.5%	550兆5304億円	540兆7961億円						
名目	実質																		
+ 5.9%	+ 6.0%																		
6兆4173億円	6兆3090億円																		
名目	実質																		
+ 2.4%	+ 2.5%																		
550兆5304億円	540兆7961億円																		
<p>県民所得</p> <p>+ 9.9% 4兆7453億円</p>	<p>国民所得</p> <p>+ 5.5% 395兆9324億円</p>																		
<p>一人当たり県民所得</p> <p>+ 10.5% 274万6千円</p>	<p>一人当たり国民所得</p> <p>+ 6.0% 315万5千円</p>																		
<p>県内総生産 (生産側)</p> <table border="1"> <tr> <td rowspan="3">+ 5.9%</td> <td>第1次産業</td> <td>農業、林業、水産業</td> <td>▲ 3.2%</td> <td>1712億円</td> </tr> <tr> <td>第2次産業</td> <td>鉱業、製造業、建設業</td> <td>+ 9.5%</td> <td>1兆8402億円</td> </tr> <tr> <td>第3次産業</td> <td>第1次・第2次産業以外</td> <td>+ 4.1%</td> <td>4兆3377億円</td> </tr> <tr> <td colspan="5">6兆4173億円</td> </tr> </table>		+ 5.9%	第1次産業	農業、林業、水産業	▲ 3.2%	1712億円	第2次産業	鉱業、製造業、建設業	+ 9.5%	1兆8402億円	第3次産業	第1次・第2次産業以外	+ 4.1%	4兆3377億円	6兆4173億円				
+ 5.9%	第1次産業		農業、林業、水産業	▲ 3.2%	1712億円														
	第2次産業		鉱業、製造業、建設業	+ 9.5%	1兆8402億円														
	第3次産業	第1次・第2次産業以外	+ 4.1%	4兆3377億円															
6兆4173億円																			
<p>県民所得 (分配側)</p> <table border="1"> <tr> <td rowspan="3">+ 9.9%</td> <td>県民雇用者報酬</td> <td>▲ 0.1%</td> <td>3兆1629億円</td> </tr> <tr> <td>財産所得(非企業部門)</td> <td>+ 7.7%</td> <td>2651億円</td> </tr> <tr> <td>企業所得</td> <td>+ 45.1%</td> <td>1兆3173億円</td> </tr> <tr> <td colspan="4">4兆7453億円</td> </tr> </table>		+ 9.9%	県民雇用者報酬	▲ 0.1%	3兆1629億円	財産所得(非企業部門)	+ 7.7%	2651億円	企業所得	+ 45.1%	1兆3173億円	4兆7453億円							
+ 9.9%	県民雇用者報酬		▲ 0.1%	3兆1629億円															
	財産所得(非企業部門)		+ 7.7%	2651億円															
	企業所得	+ 45.1%	1兆3173億円																
4兆7453億円																			
<p>県内総生産 (支出側)</p> <table border="1"> <tr> <td rowspan="4">+ 5.9%</td> <td>民間最終消費支出</td> <td>+ 4.0%</td> <td>3兆4024億円</td> </tr> <tr> <td>地方政府等最終消費支出</td> <td>+ 2.4%</td> <td>1兆3783億円</td> </tr> <tr> <td>県内総資本形成</td> <td>▲ 0.3%</td> <td>1兆5836億円</td> </tr> <tr> <td>財貨・サービスの移出入(純)</td> <td>***</td> <td>▲ 4377億円</td> </tr> <tr> <td colspan="4">6兆4173億円</td> </tr> </table>		+ 5.9%	民間最終消費支出	+ 4.0%	3兆4024億円	地方政府等最終消費支出	+ 2.4%	1兆3783億円	県内総資本形成	▲ 0.3%	1兆5836億円	財貨・サービスの移出入(純)	***	▲ 4377億円	6兆4173億円				
+ 5.9%	民間最終消費支出		+ 4.0%	3兆4024億円															
	地方政府等最終消費支出		+ 2.4%	1兆3783億円															
	県内総資本形成		▲ 0.3%	1兆5836億円															
	財貨・サービスの移出入(純)	***	▲ 4377億円																
6兆4173億円																			

2 経済の概況

<日本経済の概況>

令和3年度(2021年度)の日本経済は、長引く新型コロナウイルス感染症の影響下にあったが、令和3年9月末の緊急事態宣言及びまん延防止等重点措置の解除以降は厳しい状況が徐々に緩和され、持ち直しの動きがみられた。

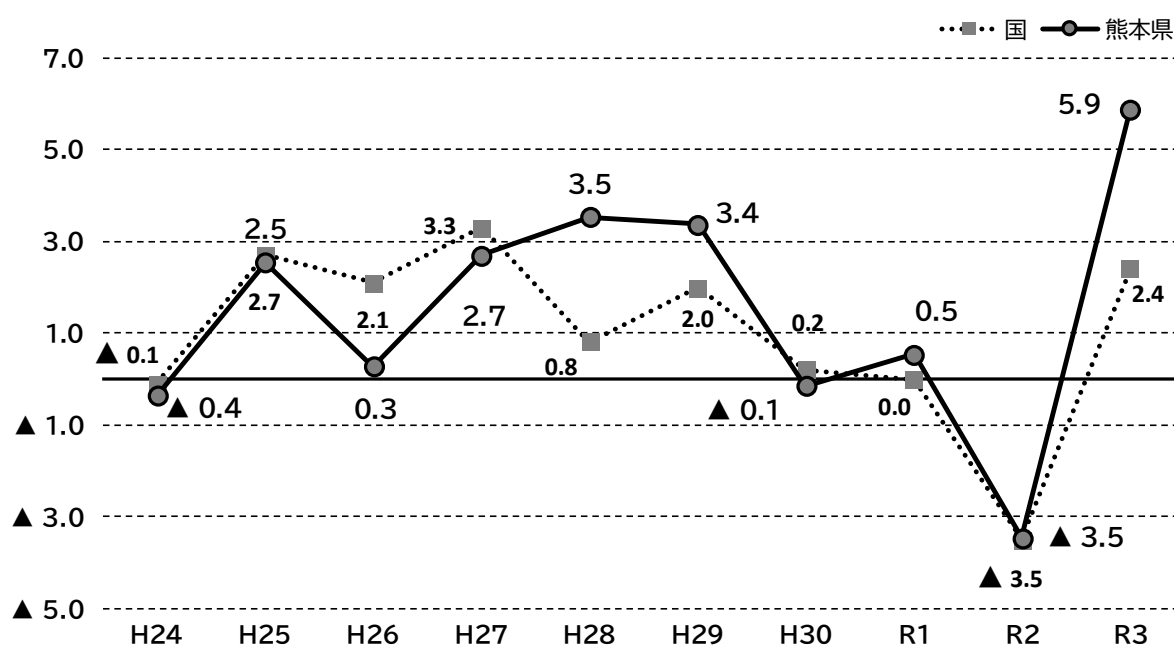
このような中、令和3年度(2021年度)の国内総生産は、名目値で前年度比2.4%増の550兆5304億円、実質値で前年度比2.5%増の540兆7961億円となった。

<熊本県経済の概況>

令和3年度(2021年度)の本県経済を県民経済計算からみると、県内総生産は製造業、金融・保険業などが増加し、農林水産業などは減少したものの、名目値で前年度比5.9%増の6兆4173億円、実質値では同6.0%増の6兆3090億円となった。

また、県民所得は、前年度比9.9%増の4兆7453億円となった。

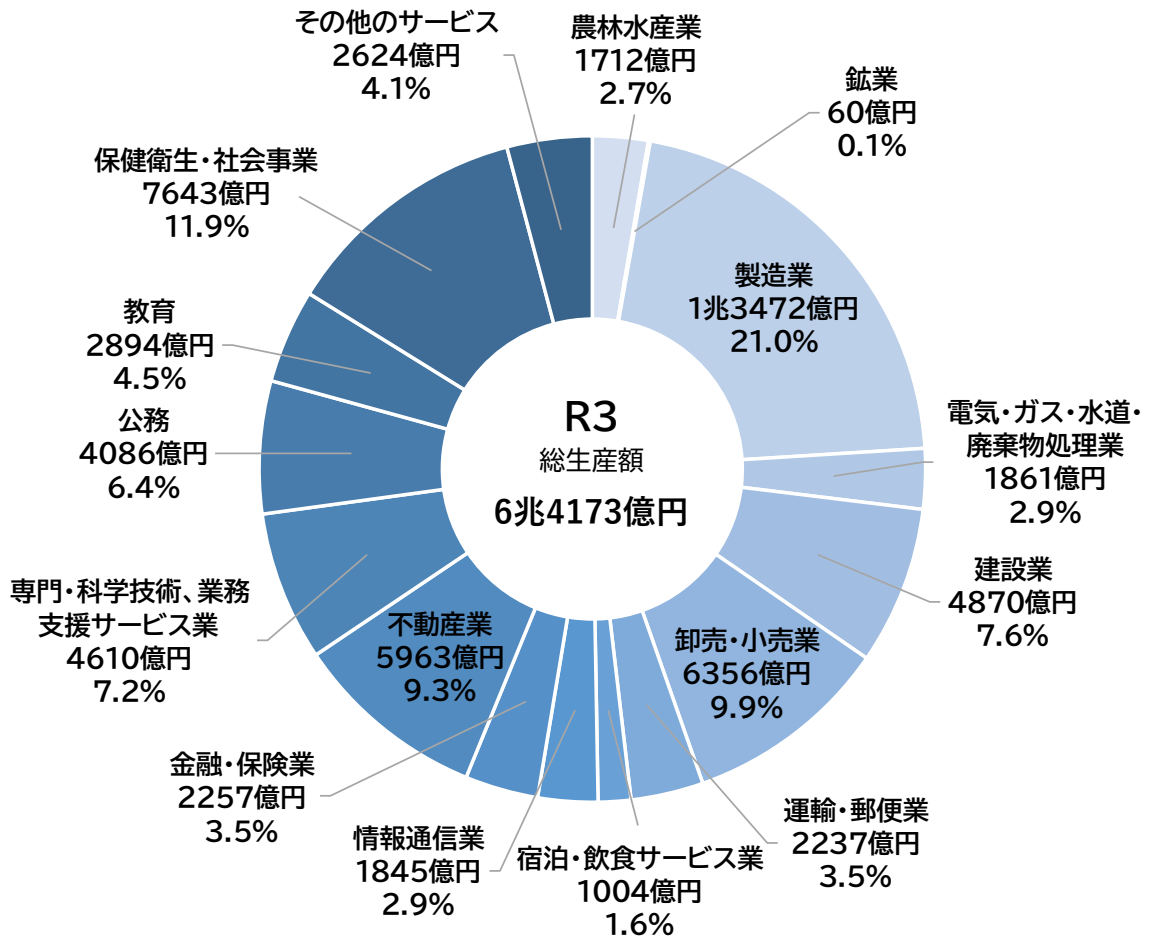
図表1 経済成長率(名目)の推移 [%]



注 国値は「令和3年度(2021年度)国民経済計算年次推計(内閣府)」による。

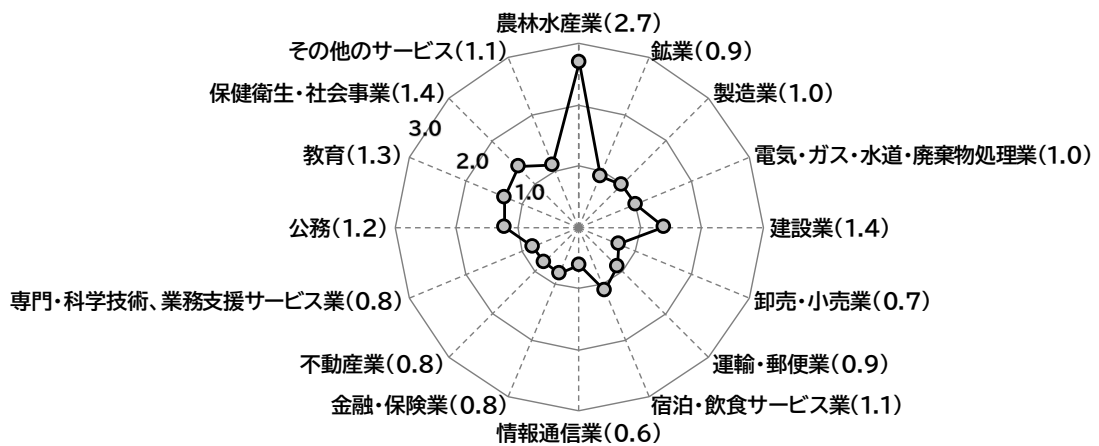
(1) 県内総生産

図表2 (生産側)県内総生産額と構成比



注 県内総生産額に対する構成比。

図表3 (生産側)産業別特化係数

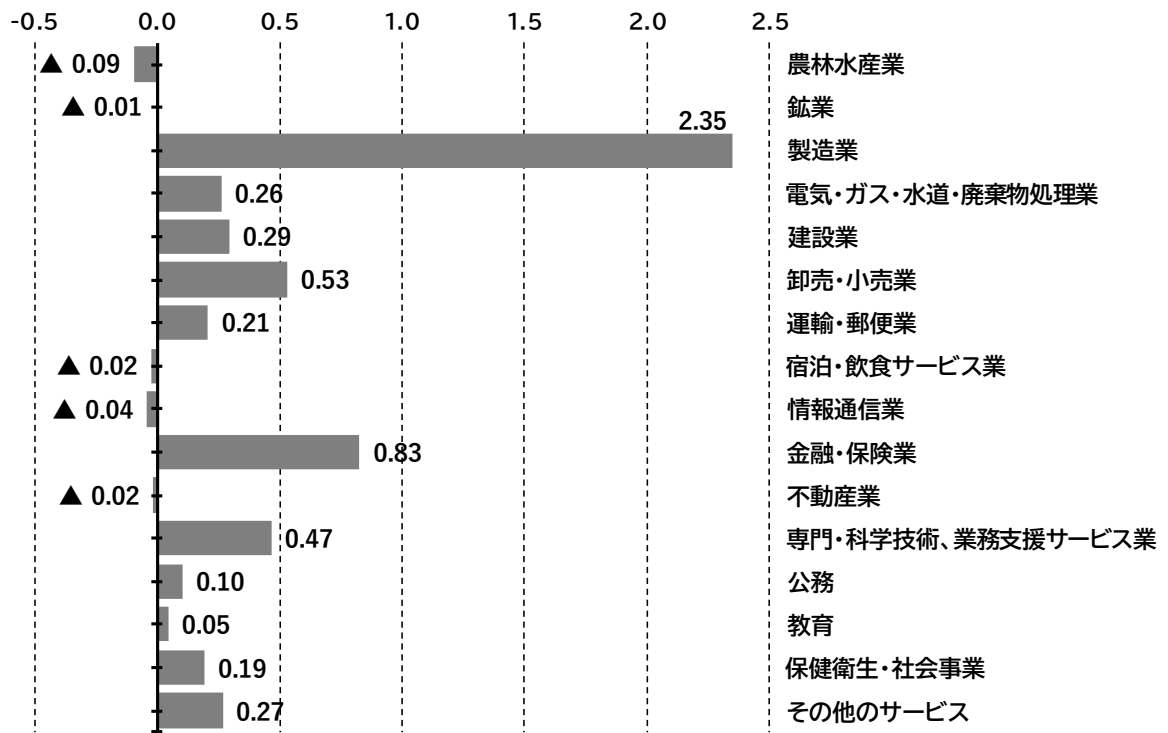


特化係数

特化係数が1.0より大きい場合、全国と比べて特徴のある産業といえる。

計算方法 構成比(県) ÷ 構成比(国)

図表4 (生産側)増加寄与度 [%]



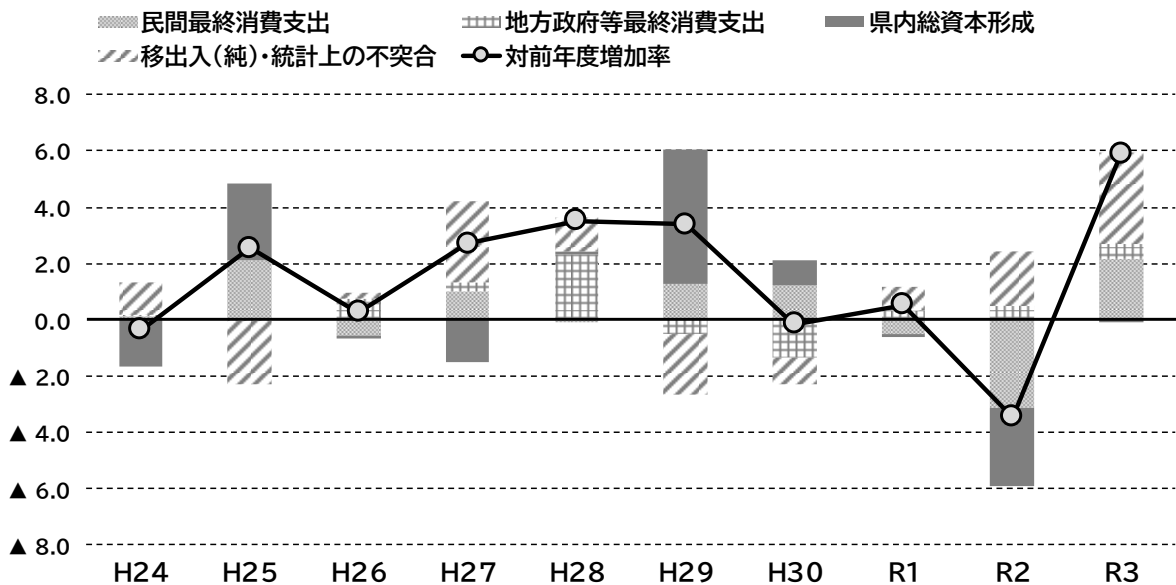
増加寄与度

増加寄与度とは、全体の増加率に対して、その産業の貢献度を示すものである。

計算方法

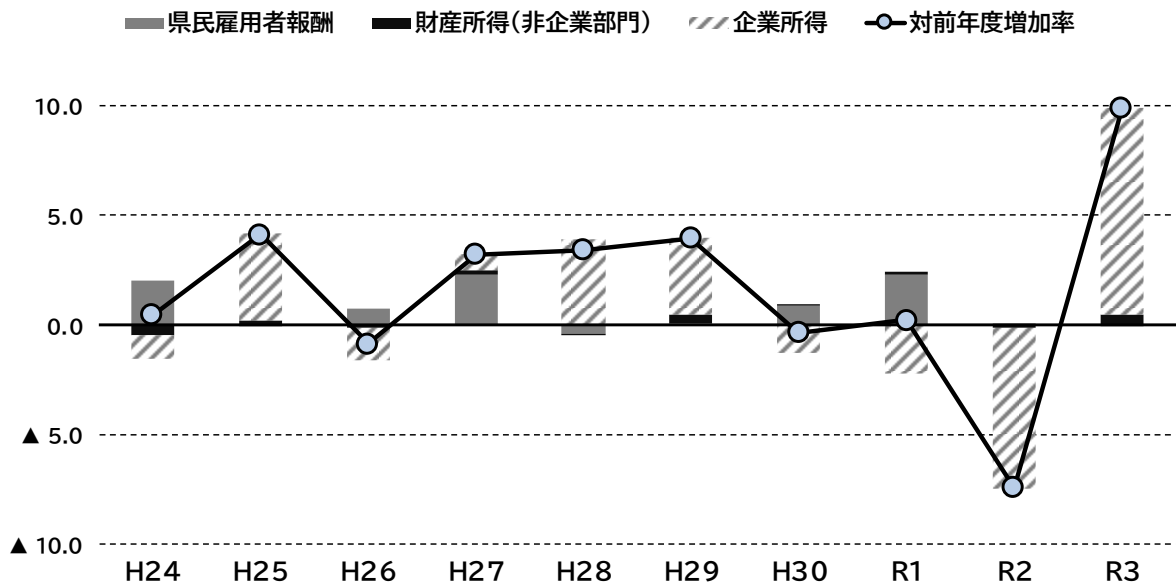
$$(\text{当該産業の本年度総生産額} - \text{当該産業の前年度総生産額}) \div \text{全産業の前年度総生産額} \times 100$$

図表5 (支出側・名目)県内総生産の対前年度増加率と項目別増加寄与度 [%]

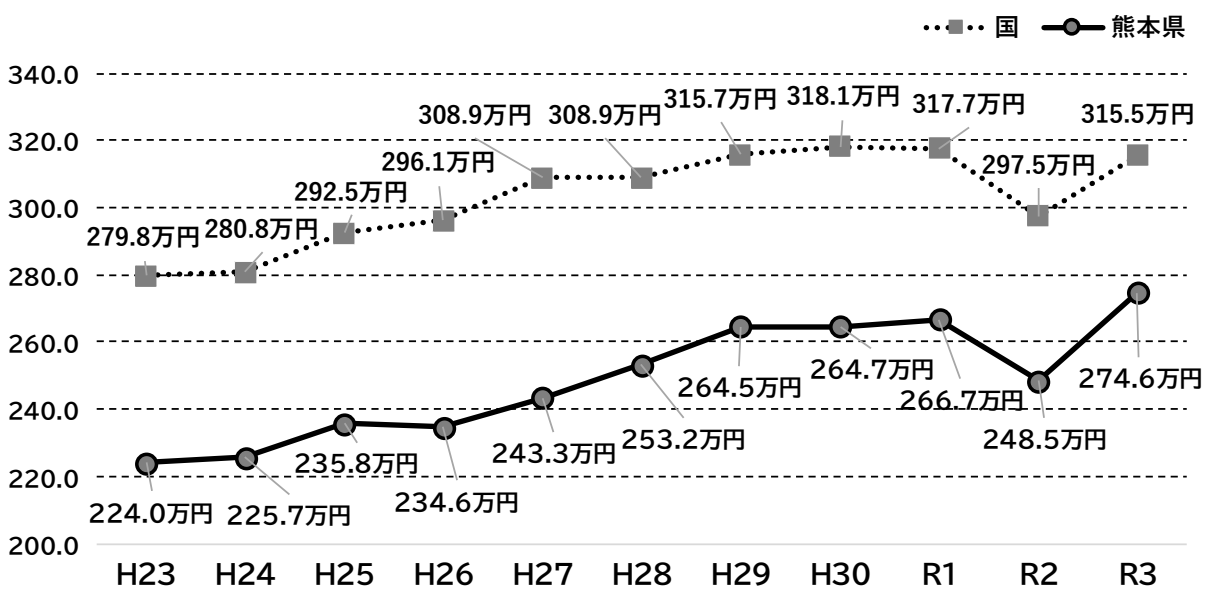


(2) 県民所得

図表6 (分配)県民所得の対前年度増加率と項目別増加寄与度 [%]



図表7 一人当たり県(国)民所得



注 一人当たり県民所得は、県民所得の総額（企業所得等が含まれる）を県の総人口で割ったもので、個人の給与や実収入などを表したものではない。

3 その他

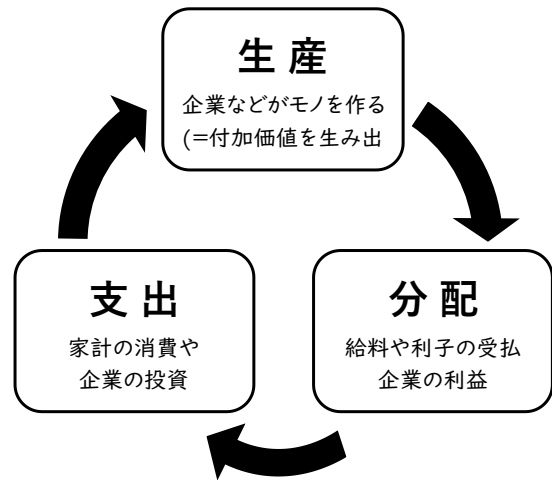
推計結果の詳細なデータにつきましては、ホームページに掲載しています。

URL <https://www.pref.kumamoto.jp/soshiki/20/1226.html>

※ 熊本県ホームページのトップページ「ページ番号でさがす」に「1226」を入力し「検索」ボタンを押していただくと、当該ページに移動できます。

4 参考

- ① 県内（県民）の1年間の経済活動の成果（付加価値）を「生産」「分配」「支出」の各面から計量的に捉え、県経済の規模、構造、成長率等を明らかにする経済指標です。
- ② 「生産」で生まれた付加価値は、賃金、企業利益などの形で「分配」され、家計消費や企業の設備投資などに「支出」されます。
- ③ 内閣府が作成した推計ガイドラインに基づき、各都道府県が毎年度推計を行っています。



【お問合せ先】

熊本県 企画振興部 交通政策・統計局
統計調査課 情報解析班

担当 中島（総括、分配担当）
坂崎（生産、支出担当）
養田（班長）

TEL 096-333-2176（直通）

内線 32403