

# 熊本県感染症情報 (第16週:4/15~4/21)

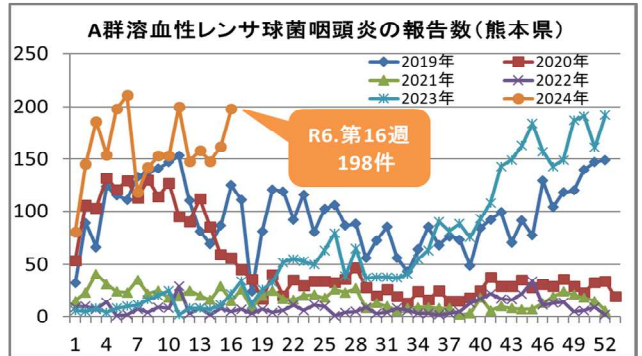
## A群溶血性レンサ球菌咽頭炎に注意しましょう

○今週(第16週)のA群溶血性レンサ球菌咽頭炎の報告数は、198件(一定点当たり3.96)で、2週連続で増加しています。また、菊池地域では警報レベルに達しているため、注意が必要です。

○例年、小児を中心に春から初夏と冬季に流行し、主な症状は発熱、咽頭発赤、イチゴ舌等です。

○飛沫や接触等により感染しますので、  
「手洗い・うがい」  
「マスクの着用」  
「患者との濃厚な接触を避ける」

といった対策により感染を予防しましょう。



## 新型コロナウイルス感染症の発生状況について

○今週の報告数は、215件(一定点当たり2.72)で、前週(第15週)の186件(一定点当たり2.35)から増加しました。

○ゴールデンウィークで人と会う機会が多くなると思いますので、今一度、手洗い・うがい等の基本的な感染対策により、感染を予防しましょう。

### 1 定点把握対象疾患

定点	No.	疾患名	今週	前週
インフルエンザ/COVID-19	79	1 インフルエンザ	99	131
		2 新型コロナウイルス感染症(COVID-19)	215	186
小児科	50	3 RSウイルス感染症	32	31
		4 咽頭結膜熱	22	20
		5 A群溶血性レンサ球菌咽頭炎	198	162
		6 感染性胃腸炎	278	247
		7 水痘	8	10
		8 手足口病	43	31
		9 伝染性紅斑(りんご病)	1	3
		10 突発性発しん	46	24

県内153定点医療機関からの報告数 : 4/15~4/21

定点	No.	疾患名	今週	前週
小児科	50	11 ヘルパンギーナ	4	2
		12 流行性耳下腺炎(おたふくかぜ)	0	2
眼科	9	13 急性出血性結膜炎	0	0
		14 流行性角結膜炎(はやり目)	9	12
基幹	15	15 細菌性髄膜炎	0	1
		16 無菌性髄膜炎	0	0
		17 マイコプラズマ肺炎	0	0
		18 クラミジア肺炎	0	0
		19 感染性胃腸炎(ロタウイルス)	0	0

定点の右欄は、定点医療機関数。

### 【報告数の多い疾患】

地区別: 定点当たりの報告数が多い地域を順に記載

疾患名	今週	前週	地区別			年齢別	
			1	2	3		
感染性胃腸炎	278件	247件	菊池	有明	御船	1歳	37件 13.3%
新型コロナウイルス感染症(COVID-19)	215件	186件	阿蘇	水俣	山鹿	80歳以上	33件 15.3%
A群溶血性レンサ球菌咽頭炎	198件	162件	菊池	熊本	有明	5歳	32件 16.2%

【定点把握対象疾患の推移(過去7週)】

報告期間	第9週	第10週	第11週	第12週	第13週	第14週	第15週	第16週	第13週	第14週	第15週
	7週前	6週前	5週前	4週前	3週前	2週前	1週前	今週	全国3週前	全国2週前	全国1週前
	2/26~3/3	3/4~3/10	3/11~3/17	3/18~3/24	3/25~3/31	4/1~4/7	4/8~4/14	4/15~4/21	3/25~3/31	4/1~4/7	4/8~4/14
インフルエンザ	1,346 16.83	1,350 16.88	1,260 15.75	818 10.35	726 9.08	322 4.08	131 1.66	99 1.25	55,189 11.18	25,106 5.10	13,245 2.69
新型コロナウイルス感染症 (COVID-19)	550 6.88	463 5.79	467 5.84	335 4.24	431 5.39	219 2.77	186 2.35	215 2.72	25,179 5.10	20,968 4.26	18,297 3.71
RSウイルス感染症	7 0.14	15 0.30	15 0.30	25 0.50	28 0.56	26 0.52	31 0.62	32 0.64	2,494 0.80	3,148 1.01	4,448 1.42
咽頭結膜熱	52 1.04	55 1.10	48 0.96	33 0.66	36 0.72	34 0.68	20 0.40	22 0.44	1,970 0.63	1,769 0.57	1,764 0.56
A群溶血性レンサ球菌咽頭炎	153 3.06	153 3.06	200 4.00	148 2.96	158 3.16	148 2.96	162 3.24	198 3.96	11,175 3.57	9,565 3.06	10,392 3.32
感染性胃腸炎	296 5.92	388 7.76	375 7.50	307 6.14	287 5.74	225 4.50	247 4.94	278 5.56	12,886 4.11	11,375 3.64	12,090 3.86
水痘	15 0.30	6 0.12	9 0.18	5 0.10	14 0.28	8 0.16	10 0.20	8 0.16	407 0.13	385 0.12	458 0.15
手足口病	20 0.40	13 0.26	13 0.26	5 0.10	9 0.18	14 0.28	31 0.62	43 0.86	609 0.19	657 0.21	1,009 0.32
伝染性紅斑	0 0.00	0 0.00	2 0.04	1 0.02	0 0.00	0 0.00	3 0.06	1 0.02	87 0.03	57 0.02	83 0.03
突発性発しん	18 0.36	11 0.22	14 0.28	16 0.32	25 0.50	21 0.42	24 0.48	46 0.92	705 0.22	714 0.23	784 0.25
ヘルパンギーナ	0 0.00	0 0.00	2 0.04	0 0.00	2 0.04	1 0.02	2 0.04	4 0.08	77 0.02	97 0.03	141 0.05
流行性耳下腺炎	0 0.00	2 0.04	0 0.00	0 0.00	3 0.06	3 0.06	2 0.04	0 0.00	81 0.03	110 0.04	86 0.03
急性出血性結膜炎	1 0.11	0 0.00	0 0.00	0 0.00	0 0.00	0 0.00	0 0.00	0 0.00	8 0.01	7 0.01	12 0.02
流行性角結膜炎	3 0.33	4 0.44	3 0.33	2 0.22	4 0.44	1 0.11	12 1.33	9 1.00	356 0.51	369 0.53	365 0.53
細菌性髄膜炎	0 0.00	0 0.00	0 0.00	0 0.00	0 0.00	0 0.00	1 0.07	0 0.00	10 0.02	10 0.02	16 0.03
無菌性髄膜炎	0 0.00	1 0.07	0 0.00	0 0.00	0 0.00	1 0.07	0 0.00	0 0.00	6 0.01	10 0.02	8 0.02
マイコプラズマ肺炎	0 0.00	0 0.00	0 0.00	0 0.00	0 0.00	0 0.00	0 0.00	0 0.00	43 0.09	41 0.09	55 0.11
クラミジア肺炎	0 0.00	0 0.00	0 0.00	0 0.00	0 0.00	0 0.00	0 0.00	0 0.00	-	-	1 0.00
感染性胃腸炎(ロタウイルス)	0 0.00	0 0.00	0 0.00	0 0.00	0 0.00	0 0.00	0 0.00	0 0.00	6 0.01	5 0.01	8 0.02

上段：患者数、下段：定点一医療機関当たりの患者報告数

【全国より一定点当たり2倍以上(3週連続)多い感染症】

( 全国の流行状況の情報還元には時間差があるため、全国の情報は1週間までの内容になります。 )

【大きな流行が発生又は継続しつつある地域(保健所)】

咽頭結膜熱 : 宇城  
A群溶血性レンサ球菌咽頭炎 : 菊池

2 全数把握対象疾患

疾患名	今週	R6累計
1類感染症	報告なし	
2類感染症	結核 (患者:1名、無症状病原体保有者:1名)	2
3類感染症	腸管出血性大腸菌感染症	3
4類感染症	重症熱性血小板減少症候群	3
5類感染症	アメーバ赤痢	2
	ウイルス性肝炎	1
	後天性免疫不全症候群	7
	梅毒	75

当該週以外の週で、報告遅れや取下げがあるため、R6累計報告数は増減します。

3 病原体検査情報

県保健環境科学研究所で病原体検査を実施した結果を記載しています。

季節性インフルエンザではどのウイルスタイプが主流かといった傾向を示しています。

インフルエンザウイルス検出状況(PCR検査結果) 2023/24シーズン(R5.9/4~)の累計

	A型			B型
	季節性 H1 pdm(AH1 pdm09)	H1(ソ連型)	H3(香港型)	
(今シーズン累計)	3件	0件	1件	0件
(昨シーズン累計)	0件	0件	0件	0件

呼吸器疾患病原体検出状況 第1週(R6.1/1~)からの累計

ライノウイルス	RSウイルス	パライフルエンザウイルス	ヒトメタニューモウイルス	コロナウイルス	エンテロウイルス
5件 (23件)	0件 (5件)	5件 (28件)	0件 (0件)	0件 (2件)	0件 (1件)
アデノウイルス	その他				
0件 (1件)	0件 (340件)				

( かつこ内は昨シーズン累計 )

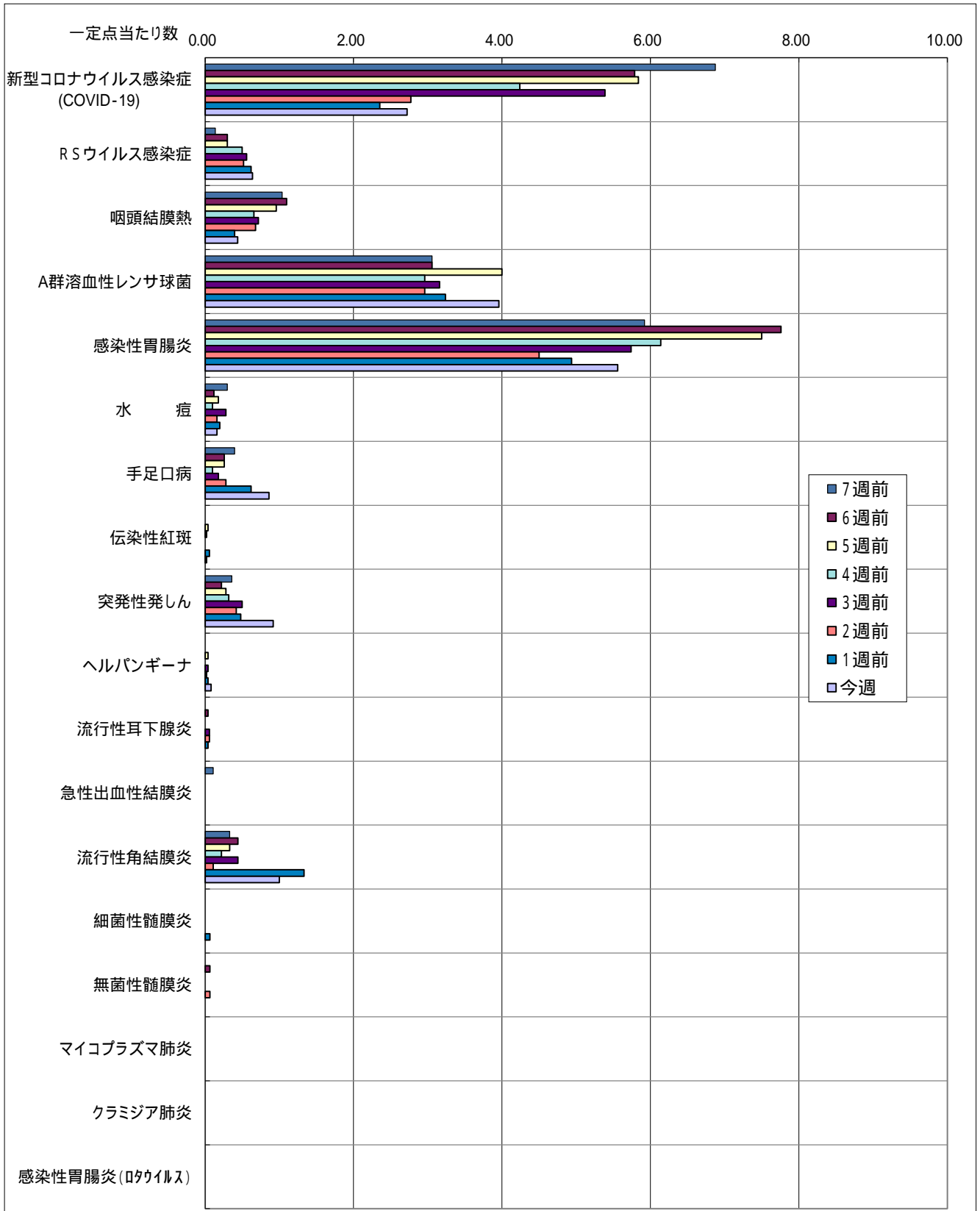
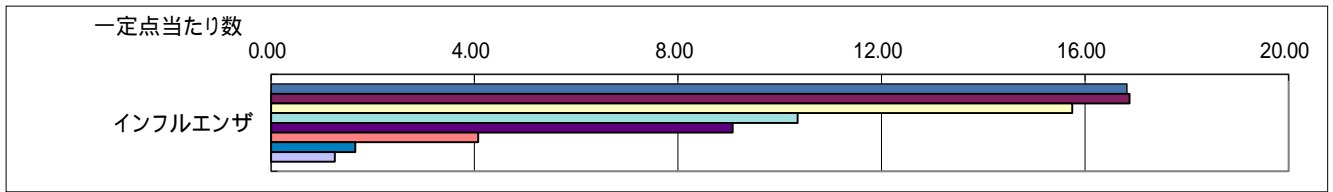
感染性胃腸炎病原体検出状況 第1週(R6.1/1~)からの累計

ノロウイルス	サボウイルス	ロタウイルス	アストロウイルス	アデノウイルス	その他
1件 (1件)	0件 (0件)	0件 (0件)	0件 (0件)	0件 (0件)	0件 (0件)

( かつこ内は昨シーズン累計 )

【週報に関するお問い合わせ先】  
健康危機管理課 感染症対策班 直通電話:096-333-2240 (内33154、33141)

### 一定点当たり週別発生状況の推移



保健所別発生状況 (インフルエンザ / COVID-19・小児科・眼科・基幹定点)

保健所名	インフルエンザ	新型コロナ ウイルス感染症 (COVID-19)	RSウイルス 感染症	咽頭 結膜熱	A群溶血性 レンサ球菌咽 頭炎	感染性 胃腸炎	水痘	手足口病	伝染性 紅斑	突発性 発しん	ヘルパン ギーナ	流行性 耳下腺炎	急性 出血性 結膜炎	流行性 角結膜炎	細菌性 髄膜炎	無菌性 髄膜炎	マイコプラズマ 肺炎	クラミア 肺炎	感染性 胃腸炎 (ロタウイルス)
1 熊本市保健所	34	54	16	7	75	51	5	6	0	6	1	0	0	4	0	0	0	0	0
2 山鹿保健所	0	12	0	0	5	4	0	3	0	1	0	0	0	0	0	0	0	0	0
3 菊池保健所	26	8	3	4	62	67	3	4	1	11	0	0	0	0	0	0	0	0	0
4 阿蘇保健所	2	23	0	0	1	4	0	0	0	0	0	0	0	0	0	0	0	0	0
5 御船保健所	2	5	0	0	6	25	0	0	0	0	0	0	0	0	0	0	0	0	0
6 八代保健所	7	12	2	2	3	18	0	2	0	4	0	0	0	0	0	0	0	0	0
7 水俣保健所	3	15	1	0	4	9	0	1	0	0	0	0	0	0	0	0	0	0	0
8 人吉保健所	4	17	3	1	6	5	0	0	0	1	0	0	0	0	0	0	0	0	0
9 有明保健所	15	26	4	3	21	65	0	10	0	19	2	0	0	5	0	0	0	0	0
10 宇城保健所	5	18	3	4	12	26	0	8	0	2	0	0	0	0	0	0	0	0	0
11 天草保健所	1	25	0	1	3	4	0	9	0	2	1	0	0	0	0	0	0	0	0
計	99	215	32	22	198	278	8	43	1	46	4	0	0	9	0	0	0	0	0

保健所別 一定点当り患者報告数 (インフルエンザ / COVID-19・小児科・眼科・基幹定点)

保健所名	インフルエンザ	新型コロナ ウイルス感染症 (COVID-19)	RSウイルス 感染症	咽頭 結膜熱	A群溶連菌 咽頭炎	感染性 胃腸炎	水痘	手足口病	伝染性 紅斑	突発性 発しん	ヘルパン ギーナ	流行性 耳下腺炎	急性 出血性 結膜炎	流行性 角結膜炎	細菌性 髄膜炎	無菌性 髄膜炎	マイコプラズマ 肺炎	クラミア 肺炎	感染性 胃腸炎 (ロタウイルス)
1 熊本市保健所	1.36	2.16	1.00	0.44	4.69	3.19	0.31	0.38	0.00	0.38	0.06	0.00	0.00	0.80	0.00	0.00	0.00	0.00	0.00
2 山鹿保健所	0.00	4.00	0.00	0.00	2.50	2.00	0.00	1.50	0.00	0.50	0.00	0.00	-	-	0.00	0.00	0.00	0.00	0.00
3 菊池保健所	3.71	1.14	0.60	0.80	12.40	13.40	0.60	0.80	0.20	2.20	0.00	0.00	0.00	0.00	0.00	0.00	0.00	0.00	0.00
4 阿蘇保健所	0.67	7.67	0.00	0.00	0.50	2.00	0.00	0.00	0.00	0.00	0.00	0.00	-	-	0.00	0.00	0.00	0.00	0.00
5 御船保健所	0.40	1.00	0.00	0.00	2.00	8.33	0.00	0.00	0.00	0.00	0.00	0.00	-	-	0.00	0.00	0.00	0.00	0.00
6 八代保健所	1.00	1.71	0.50	0.50	0.75	4.50	0.00	0.50	0.00	1.00	0.00	0.00	0.00	0.00	0.00	0.00	0.00	0.00	0.00
7 水俣保健所	1.00	5.00	0.50	0.00	2.00	4.50	0.00	0.50	0.00	0.00	0.00	0.00	-	-	0.00	0.00	0.00	0.00	0.00
8 人吉保健所	0.80	3.40	1.00	0.33	2.00	1.67	0.00	0.00	0.00	0.33	0.00	0.00	-	-	0.00	0.00	0.00	0.00	0.00
9 有明保健所	1.88	3.25	0.80	0.60	4.20	13.00	0.00	2.00	0.00	3.80	0.40	0.00	0.00	5.00	0.00	0.00	0.00	0.00	0.00
10 宇城保健所	0.83	3.00	0.75	1.00	3.00	6.50	0.00	2.00	0.00	0.50	0.00	0.00	-	-	0.00	0.00	0.00	0.00	0.00
11 天草保健所	0.14	3.57	0.00	0.25	0.75	1.00	0.00	2.25	0.00	0.50	0.25	0.00	0.00	0.00	0.00	0.00	0.00	0.00	0.00
平均	1.25	2.72	0.64	0.44	3.96	5.56	0.16	0.86	0.02	0.92	0.08	0.00	0.00	1.00	0.00	0.00	0.00	0.00	0.00

年齢別発生状況(インフルエンザ / COVID-19・小児科・眼科・基幹定点)

令和6年第16週

インフルエンザ / COVID-19定点 年齢区分	合計	0-5 ヵ月	6-11 ヵ月	1歳	2歳	3歳	4歳	5歳	6歳	7歳	8歳	9歳	10-14 歳	15-19 歳	20-29 歳	30-39 歳	40-49 歳	50-59 歳	60-69 歳	70-79 歳	80歳 以上
インフルエンザ	99	0	1	6	4	0	6	11	4	12	5	10	15	10	3	3	6	3	0	0	0
新型コロナウイルス感染症 (COVID-19)	215	2	4	6	2	2	2	2	1	0	2	5	19	13	15	12	19	20	27	29	33

小児科定点年齢区分	合計	0-5 ヵ月	6-11 ヵ月	1歳	2歳	3歳	4歳	5歳	6歳	7歳	8歳	9歳	10-14 歳	15-19 歳	20歳 以上
RSウイルス感染症	32	3	4	12	6	4	2	0	0	0	1	0	0	0	0
咽頭結膜熱	22	0	1	9	3	4	3	0	0	0	0	2	0	0	0
A群溶連菌咽頭炎	198	1	1	7	12	27	29	32	17	18	14	13	18	2	7
感染性胃腸炎	278	2	19	37	24	21	34	30	13	15	18	13	14	2	36
水痘	8	0	0	1	2	0	1	0	0	0	1	0	3	0	0
手足口病	43	0	4	20	12	2	4	0	0	0	0	0	1	0	0
伝染性紅斑	1	0	0	1	0	0	0	0	0	0	0	0	0	0	0
突発性発疹	46	2	11	28	4	1	0	0	0	0	0	0	0	0	0
ヘルパンギーナ	4	0	1	1	0	0	0	0	1	1	0	0	0	0	0
流行性耳下腺炎	0	0	0	0	0	0	0	0	0	0	0	0	0	0	0

眼科定点年齢区分	合計	0-5 ヵ月	6-11 ヵ月	1歳	2歳	3歳	4歳	5歳	6歳	7歳	8歳	9歳	10-14 歳	15-19 歳	20-29 歳	30-39 歳	40-49 歳	50-59 歳	60-69 歳	70歳 以上
急性出血性結膜炎	0	0	0	0	0	0	0	0	0	0	0	0	0	0	0	0	0	0	0	0
流行性角結膜炎	9	0	0	1	0	0	0	0	0	0	0	0	0	0	0	1	1	1	1	4

基幹定点年齢区分	合計	0歳	1-4歳	5-9歳	10-14 歳	15-19 歳	20-24 歳	25-29 歳	30-34 歳	35-39 歳	40-44 歳	45-49 歳	50-54 歳	55-59 歳	60-64 歳	65-69 歳	70歳 以上
細菌性髄膜炎	0	0	0	0	0	0	0	0	0	0	0	0	0	0	0	0	0
無菌性髄膜炎	0	0	0	0	0	0	0	0	0	0	0	0	0	0	0	0	0
マイコプラズマ肺炎	0	0	0	0	0	0	0	0	0	0	0	0	0	0	0	0	0
クラミジア肺炎	0	0	0	0	0	0	0	0	0	0	0	0	0	0	0	0	0
感染性胃腸炎(ロタウイルス)	0	0	0	0	0	0	0	0	0	0	0	0	0	0	0	0	0