

熊本県感染症情報 (第13週: 3/25 ~ 3/31)

梅毒に注意しましょう

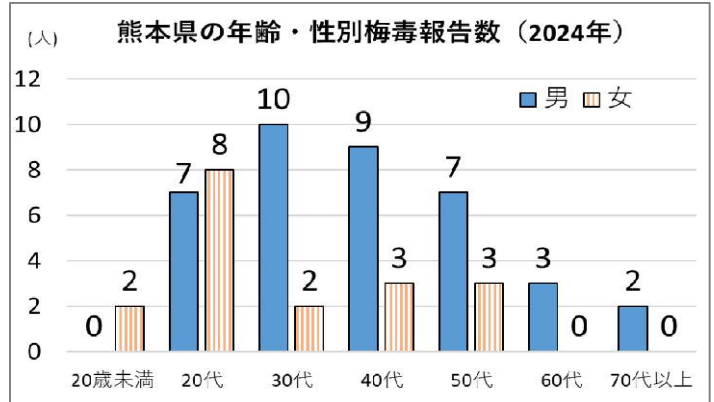
○今週(第13週)の梅毒の報告数は6件で、今年累計56件となりました。報告数が過去最多だった昨年に引き続き、今年も高水準で推移しており、注意が必要です。

○年齢別でみると、男性では20~50代、女性では20代の報告数が多い状況です。

○保健所で無料・匿名の検査を実施しておりますので、気になる症状がある方や感染に心当たりのある方は、早めに検査を受けましょう。詳しくは熊本県ホームページをご覧ください

参考: 熊本県ホームページ

「保健所で実施している検査(HIV抗体検査等)について」
<https://www.pref.kumamoto.jp/soshiki/30/51343.html>



インフルエンザ等の発生状況について

○インフルエンザ及び新型コロナウイルス感染症の報告数は減少傾向にありますが、引き続き、手洗い・うがい等の基本的な感染対策を徹底し、感染を予防しましょう。

1 定点把握対象疾患

| 定点 | No. | 疾患名 | 今週 | 前週 |
|----------------------|-----|---------------------------|-----|-----|
| インフルエンザ /COVID-19 | 80 | 1 インフルエンザ | 726 | 818 |
| | | 2 新型コロナウイルス感染症 (COVID-19) | 431 | 335 |
| 小児科 | 50 | 3 R Sウイルス感染症 | 28 | 25 |
| | | 4 咽頭結膜熱 | 36 | 33 |
| | | 5 A群溶血性レンサ球菌咽頭炎 | 158 | 148 |
| | | 6 感染性胃腸炎 | 287 | 307 |
| | | 7 水痘 | 14 | 5 |
| | | 8 手足口病 | 9 | 5 |
| | | 9 伝染性紅斑 (りんご病) | 0 | 1 |
| | | 10 突発性発しん | 25 | 16 |

県内154定点医療機関からの報告数 : 3/25 ~ 3/31

| 定点 | No. | 疾患名 | 今週 | 前週 |
|-----|-----|---------------------|----|----|
| 小児科 | 50 | 11 ヘルパンギーナ | 2 | 0 |
| | | 12 流行性耳下腺炎 (おたふくかぜ) | 3 | 0 |
| 眼科 | 9 | 13 急性出血性結膜炎 | 0 | 0 |
| | | 14 流行性角結膜炎 (はやり目) | 4 | 2 |
| 基幹 | 15 | 15 細菌性髄膜炎 | 0 | 0 |
| | | 16 無菌性髄膜炎 | 0 | 0 |
| | | 17 マイコプラズマ肺炎 | 0 | 0 |
| | | 18 クラミジア肺炎 | 0 | 0 |
| | | 19 感染性胃腸炎 (ロウイルス) | 0 | 0 |

定点の右欄は、定点医療機関数。

【報告数の多い疾患】

地区別: 定点当たりの報告数が多い地域を順に記載

| 疾患名 | 今週 | 前週 | 地区別 | | | 年齢別 | |
|------------------------|------|------|-----|----|----|--------|------------|
| | | | 1 | 2 | 3 | | |
| インフルエンザ | 726件 | 818件 | 菊池 | 有明 | 宇城 | 10-14歳 | 219件 30.2% |
| 新型コロナウイルス感染症(COVID-19) | 431件 | 335件 | 天草 | 有明 | 宇城 | 80歳以上 | 66件 15.3% |
| 感染性胃腸炎 | 287件 | 307件 | 有明 | 菊池 | 八代 | 1歳 | 34件 11.8% |

【定点把握対象疾患の推移(過去7週)】

| 報告期間 | 第6週 | 第7週 | 第8週 | 第9週 | 第10週 | 第11週 | 第12週 | 第13週 | 第10週 | 第11週 | 第12週 |
|----------------------------|----------------|----------------|----------------|----------------|----------------|----------------|---------------|---------------|-----------------|-----------------|-----------------|
| | 7週前 | 6週前 | 5週前 | 4週前 | 3週前 | 2週前 | 1週前 | 今週 | 全国3週前 | 全国2週前 | 全国1週前 |
| | 2/5~ 2/11 | 2/12~ 2/18 | 2/19~ 2/25 | 2/26~ 3/3 | 3/4~ 3/10 | 3/11~ 3/17 | 3/18~ 3/24 | 3/25~ 3/31 | 3/4~ 3/10 | 3/11~ 3/17 | 3/18~ 3/24 |
| インフルエンザ | 2,786 34.83 | 2,393 29.91 | 1,711 21.39 | 1,346 16.83 | 1,350 16.88 | 1,260 15.75 | 818 10.35 | 726 9.08 | 79,643 16.14 | 85,162 17.26 | 69,510 14.08 |
| 新型コロナウイルス感染症 (COVID-19) | 1,118 13.98 | 761 9.51 | 621 7.76 | 550 6.88 | 463 5.79 | 467 5.84 | 335 4.24 | 431 5.39 | 32,236 6.53 | 30,316 6.15 | 25,727 5.21 |
| RSウイルス感染症 | 5 0.10 | 5 0.10 | 7 0.14 | 7 0.14 | 15 0.30 | 15 0.30 | 25 0.50 | 28 0.56 | 1,171 0.37 | 1,491 0.48 | 1,812 0.58 |
| 咽頭結膜熱 | 65 1.30 | 52 1.04 | 57 1.14 | 52 1.04 | 55 1.10 | 48 0.96 | 33 0.66 | 36 0.72 | 2,747 0.88 | 2,593 0.83 | 2,199 0.70 |
| A群溶血性レンサ球菌咽頭炎 | 211 4.22 | 118 2.36 | 142 2.84 | 153 3.06 | 153 3.06 | 200 4.00 | 148 2.96 | 158 3.16 | 13,808 4.41 | 14,055 4.48 | 11,523 3.67 |
| 感染性胃腸炎 | 421 8.42 | 345 6.90 | 314 6.28 | 296 5.92 | 388 7.76 | 375 7.50 | 307 6.14 | 287 5.74 | 17,577 5.61 | 16,677 5.32 | 13,441 4.28 |
| 水痘 | 3 0.06 | 5 0.10 | 11 0.22 | 15 0.30 | 6 0.12 | 9 0.18 | 5 0.10 | 14 0.28 | 428 0.14 | 433 0.14 | 409 0.13 |
| 手足口病 | 29 0.58 | 18 0.36 | 8 0.16 | 20 0.40 | 13 0.26 | 13 0.26 | 5 0.10 | 9 0.18 | 545 0.17 | 652 0.21 | 522 0.17 |
| 伝染性紅斑 | 4 0.08 | 0 0.00 | 0 0.00 | 0 0.00 | 0 0.00 | 2 0.04 | 1 0.02 | 0 0.00 | 68 0.02 | 63 0.02 | 53 0.02 |
| 突発性発しん | 19 0.38 | 19 0.38 | 12 0.24 | 18 0.36 | 11 0.22 | 14 0.28 | 16 0.32 | 25 0.50 | 634 0.20 | 702 0.22 | 657 0.21 |
| ヘルパンギーナ | 1 0.02 | 4 0.08 | 0 0.00 | 0 0.00 | 0 0.00 | 2 0.04 | 0 0.00 | 2 0.04 | 80 0.03 | 63 0.02 | 70 0.02 |
| 流行性耳下腺炎 | 5 0.10 | 0 0.00 | 1 0.02 | 0 0.00 | 2 0.04 | 0 0.00 | 0 0.00 | 3 0.06 | 78 0.02 | 79 0.03 | 80 0.03 |
| 急性出血性結膜炎 | 0 0.00 | 0 0.00 | 0 0.00 | 1 0.11 | 0 0.00 | 0 0.00 | 0 0.00 | 0 0.00 | 12 0.02 | 6 0.01 | 12 0.02 |
| 流行性角結膜炎 | 10 1.11 | 1 0.11 | 11 1.22 | 3 0.33 | 4 0.44 | 3 0.33 | 2 0.22 | 4 0.44 | 297 0.43 | 265 0.38 | 286 0.41 |
| 細菌性髄膜炎 | 1 0.07 | 0 0.00 | 0 0.00 | 0 0.00 | 0 0.00 | 0 0.00 | 0 0.00 | 0 0.00 | 9 0.02 | 13 0.03 | 10 0.02 |
| 無菌性髄膜炎 | 0 0.00 | 1 0.07 | 0 0.00 | 0 0.00 | 1 0.07 | 0 0.00 | 0 0.00 | 0 0.00 | 11 0.02 | 15 0.03 | 13 0.03 |
| マイコプラズマ肺炎 | 0 0.00 | 0 0.00 | 0 0.00 | 0 0.00 | 0 0.00 | 0 0.00 | 0 0.00 | 0 0.00 | 56 0.12 | 50 0.10 | 40 0.08 |
| クラミジア肺炎 | 0 0.00 | 1 0.07 | 0 0.00 | 0 0.00 | 0 0.00 | 0 0.00 | 0 0.00 | 0 0.00 | - - | 1 0.00 | 3 0.01 |
| 感染性胃腸炎(ロタウイルス) | 0 0.00 | 0 0.00 | 0 0.00 | 0 0.00 | 0 0.00 | 0 0.00 | 0 0.00 | 0 0.00 | 6 0.01 | 7 0.01 | 12 0.02 |

上段:患者数、下段:定点一医療機関当たりの患者報告数

【全国より一定点当たり2倍以上(3週連続)多い感染症】

(全国の流行状況の情報還元には時間差があるため、全国の情報は1週間までの内容になります。)

【大きな流行が発生又は継続しつつある地域(保健所)】

インフルエンザ : 菊池、有明、宇城
咽頭結膜熱 : 菊池、宇城
A群溶血性レンサ球菌咽頭炎 : 菊池
感染性胃腸炎 : 有明

2 全数把握対象疾患

| | 疾患名 | 今週 | R6累計 |
|-------|-------------------------|----|------|
| 1類感染症 | 報告なし | | |
| 2類感染症 | 結核 (患者:2名、無症状病原体保有者:1名) | 3 | 43 |
| 3類感染症 | 報告なし | | |
| 4類感染症 | A型肝炎 | 1 | 1 |
| 5類感染症 | 劇症型溶血性レンサ球菌感染症 | 1 | 5 |
| | 侵襲性肺炎球菌感染症 | 3 | 7 |
| | 水痘(入院例) | 1 | 2 |
| | 梅毒 | 6 | 56 |

当該週以外の週で、報告遅れや取下げがあるため、R6累計報告数は増減します。

3 病原体検査情報

県保健環境科学研究所で病原体検査を実施した結果を記載しています。

季節性インフルエンザではどのウイルスタイプが主流かといった傾向を示しています。

インフルエンザウイルス検出状況(PCR検査結果) 2023/24シーズン(R5.9/4~)の累計

| (今シーズン累計) | A型 | | | B型 |
|-----------|-----------------------|---------|---------|----|
| | 季節性 H1 pdm(AH1 pdm09) | H1(ソ連型) | H3(香港型) | |
| | 3件 | 0件 | 1件 | |
| (昨シーズン累計) | 0件 | 0件 | 0件 | 0件 |

呼吸器疾患病原体検出状況 第1週(R6.1/1~)からの累計

| ライノウイルス | RSウイルス | パラインフルエンザウイルス | ヒトメタニューモウイルス | コロナウイルス | エンテロウイルス |
|----------|-----------|---------------|--------------|---------|----------|
| 5件 (23件) | 0件 (5件) | 5件 (28件) | 0件 (0件) | 0件 (2件) | 0件 (1件) |
| アデノウイルス | その他 | | | | |
| 0件 (1件) | 0件 (340件) | | | | |

(カッコ内は昨シーズン累計)

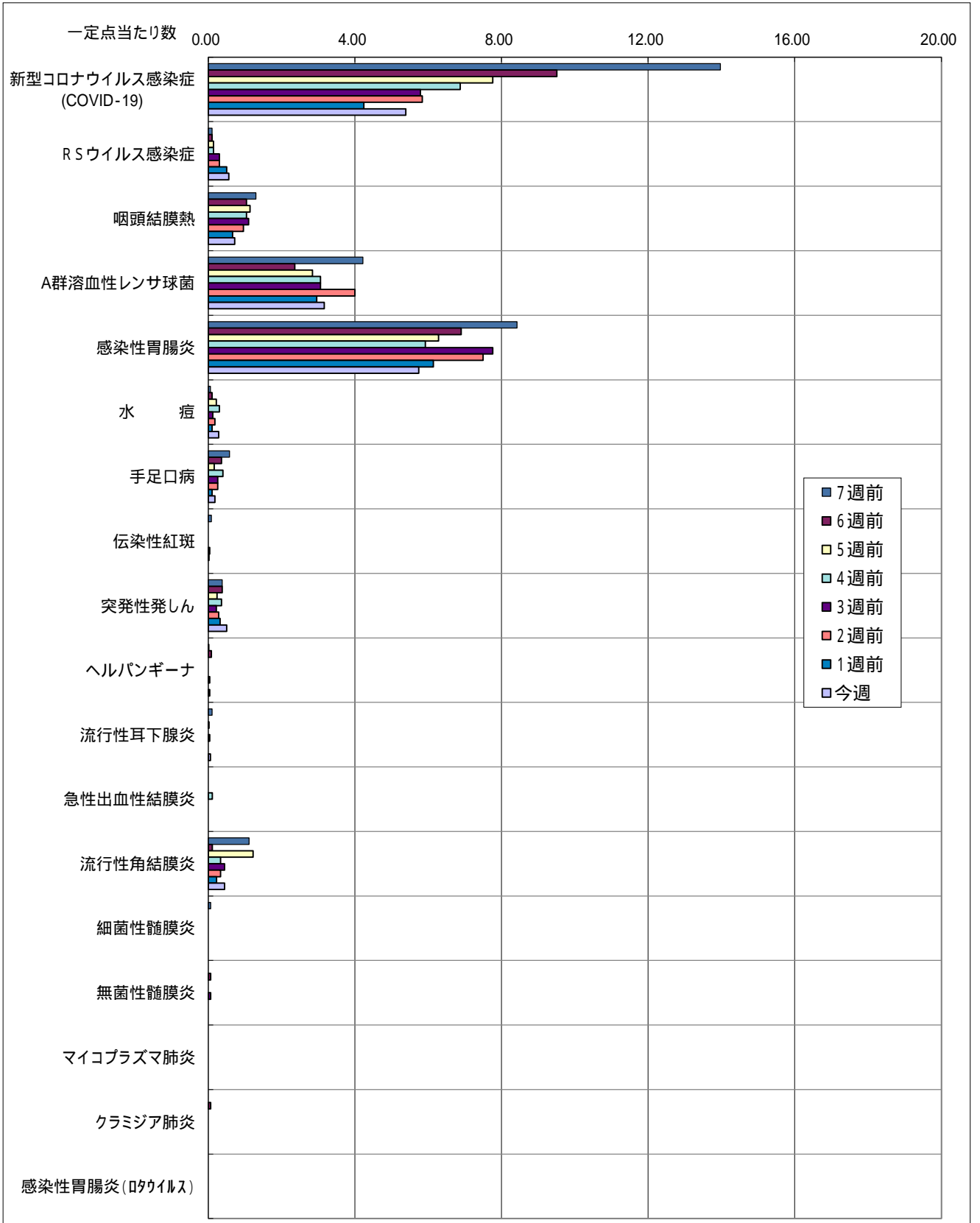
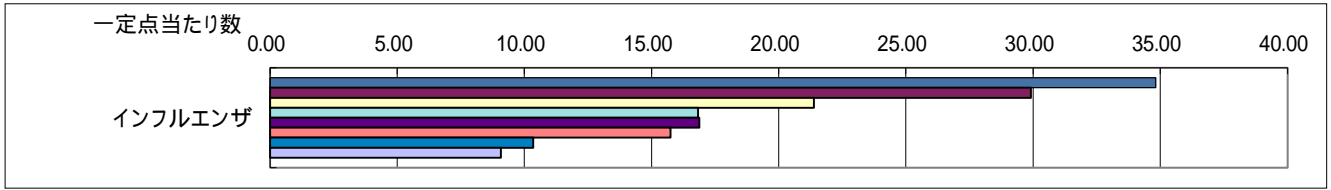
感染性胃腸炎病原体検出状況 第1週(R6.1/1~)からの累計

| ノロウイルス | サボウイルス | ロタウイルス | アストロウイルス | アデノウイルス | その他 |
|---------|---------|---------|----------|---------|---------|
| 1件 (1件) | 0件 (0件) | 0件 (0件) | 0件 (0件) | 0件 (0件) | 0件 (0件) |

(カッコ内は昨シーズン累計)

【週報に関するお問い合わせ先】
健康危機管理課 感染症対策班 直通電話:096-333-2240 (内33154、33141)

一定点当たり週別発生状況の推移



保健所別発生状況 (インフルエンザ / COVID-19・小児科・眼科・基幹定点)

| 保健所名 | インフルエンザ | 新型コロナ ウイルス感染症 (COVID-19) | RSウイルス 感染症 | 咽頭 結膜熱 | A群溶血性 レンサ球菌咽 頭炎 | 感染性 胃腸炎 | 水痘 | 手足口病 | 伝染性 紅斑 | 突発性 発しん | ヘルパン ギーナ | 流行性 耳下腺炎 | 急性 出血性 結膜炎 | 流行性 角結膜炎 | 細菌性 髄膜炎 | 無菌性 髄膜炎 | マイコプラズマ 肺炎 | クラミア 肺炎 | 感染性 胃腸炎 (ロタウイルス) |
|----------|---------|--------------------------------|---------------|-----------|-----------------------|------------|----|------|-----------|------------|-------------|-------------|------------------|-------------|------------|------------|---------------|------------|------------------------|
| 1 熊本市保健所 | 234 | 84 | 9 | 9 | 73 | 46 | 6 | 2 | 0 | 11 | 1 | 0 | 0 | 3 | 0 | 0 | 0 | 0 | 0 |
| 2 山鹿保健所 | 20 | 10 | 0 | 0 | 2 | 8 | 0 | 1 | 0 | 0 | 0 | 0 | 0 | 0 | 0 | 0 | 0 | 0 | 0 |
| 3 菊池保健所 | 149 | 11 | 9 | 9 | 28 | 58 | 5 | 1 | 0 | 3 | 0 | 3 | 0 | 1 | 0 | 0 | 0 | 0 | 0 |
| 4 阿蘇保健所 | 7 | 14 | 0 | 0 | 0 | 5 | 0 | 0 | 0 | 0 | 0 | 0 | 0 | 0 | 0 | 0 | 0 | 0 | 0 |
| 5 御船保健所 | 22 | 14 | 0 | 0 | 5 | 15 | 0 | 4 | 0 | 1 | 0 | 0 | 0 | 0 | 0 | 0 | 0 | 0 | 0 |
| 6 八代保健所 | 52 | 41 | 2 | 4 | 7 | 35 | 3 | 1 | 0 | 2 | 0 | 0 | 0 | 0 | 0 | 0 | 0 | 0 | 0 |
| 7 水俣保健所 | 0 | 10 | 3 | 2 | 7 | 0 | 0 | 0 | 0 | 0 | 0 | 0 | 0 | 0 | 0 | 0 | 0 | 0 | 0 |
| 8 人吉保健所 | 13 | 24 | 0 | 0 | 10 | 20 | 0 | 0 | 0 | 2 | 1 | 0 | 0 | 0 | 0 | 0 | 0 | 0 | 0 |
| 9 有明保健所 | 100 | 85 | 0 | 1 | 17 | 67 | 0 | 0 | 0 | 3 | 0 | 0 | 0 | 0 | 0 | 0 | 0 | 0 | 0 |
| 10 宇城保健所 | 74 | 52 | 5 | 9 | 5 | 30 | 0 | 0 | 0 | 0 | 0 | 0 | 0 | 0 | 0 | 0 | 0 | 0 | 0 |
| 11 天草保健所 | 55 | 86 | 0 | 2 | 4 | 3 | 0 | 0 | 0 | 3 | 0 | 0 | 0 | 0 | 0 | 0 | 0 | 0 | 0 |
| 計 | 726 | 431 | 28 | 36 | 158 | 287 | 14 | 9 | 0 | 25 | 2 | 3 | 0 | 4 | 0 | 0 | 0 | 0 | 0 |

保健所別 一定点当たり患者報告数 (インフルエンザ / COVID-19・小児科・眼科・基幹定点)

| 保健所名 | インフルエンザ | 新型コロナ ウイルス感染症 (COVID-19) | RSウイルス 感染症 | 咽頭 結膜熱 | A群溶連菌 咽頭炎 | 感染性 胃腸炎 | 水痘 | 手足口病 | 伝染性 紅斑 | 突発性 発しん | ヘルパン ギーナ | 流行性 耳下腺炎 | 急性 出血性 結膜炎 | 流行性 角結膜炎 | 細菌性 髄膜炎 | 無菌性 髄膜炎 | マイコプラズマ 肺炎 | クラミア 肺炎 | 感染性 胃腸炎 (ロタウイルス) |
|----------|---------|--------------------------------|---------------|-----------|--------------|------------|------|------|-----------|------------|-------------|-------------|------------------|-------------|------------|------------|---------------|------------|------------------------|
| 1 熊本市保健所 | 9.36 | 3.36 | 0.56 | 0.56 | 4.56 | 2.88 | 0.38 | 0.13 | 0.00 | 0.69 | 0.06 | 0.00 | 0.00 | 0.60 | 0.00 | 0.00 | 0.00 | 0.00 | 0.00 |
| 2 山鹿保健所 | 6.67 | 3.33 | 0.00 | 0.00 | 1.00 | 4.00 | 0.00 | 0.50 | 0.00 | 0.00 | 0.00 | 0.00 | - | - | 0.00 | 0.00 | 0.00 | 0.00 | 0.00 |
| 3 菊池保健所 | 18.63 | 1.38 | 1.80 | 1.80 | 5.60 | 11.60 | 1.00 | 0.20 | 0.00 | 0.60 | 0.00 | 0.60 | 0.00 | 1.00 | 0.00 | 0.00 | 0.00 | 0.00 | 0.00 |
| 4 阿蘇保健所 | 2.33 | 4.67 | 0.00 | 0.00 | 0.00 | 2.50 | 0.00 | 0.00 | 0.00 | 0.00 | 0.00 | 0.00 | - | - | 0.00 | 0.00 | 0.00 | 0.00 | 0.00 |
| 5 御船保健所 | 4.40 | 2.80 | 0.00 | 0.00 | 1.67 | 5.00 | 0.00 | 1.33 | 0.00 | 0.33 | 0.00 | 0.00 | - | - | 0.00 | 0.00 | 0.00 | 0.00 | 0.00 |
| 6 八代保健所 | 7.43 | 5.86 | 0.50 | 1.00 | 1.75 | 8.75 | 0.75 | 0.25 | 0.00 | 0.50 | 0.00 | 0.00 | 0.00 | 0.00 | 0.00 | 0.00 | 0.00 | 0.00 | 0.00 |
| 7 水俣保健所 | 0.00 | 3.33 | 1.50 | 1.00 | 3.50 | 0.00 | 0.00 | 0.00 | 0.00 | 0.00 | 0.00 | 0.00 | - | - | 0.00 | 0.00 | 0.00 | 0.00 | 0.00 |
| 8 人吉保健所 | 2.60 | 4.80 | 0.00 | 0.00 | 3.33 | 6.67 | 0.00 | 0.00 | 0.00 | 0.67 | 0.33 | 0.00 | - | - | 0.00 | 0.00 | 0.00 | 0.00 | 0.00 |
| 9 有明保健所 | 12.50 | 10.63 | 0.00 | 0.20 | 3.40 | 13.40 | 0.00 | 0.00 | 0.00 | 0.60 | 0.00 | 0.00 | 0.00 | 0.00 | 0.00 | 0.00 | 0.00 | 0.00 | 0.00 |
| 10 宇城保健所 | 12.33 | 8.67 | 1.25 | 2.25 | 1.25 | 7.50 | 0.00 | 0.00 | 0.00 | 0.00 | 0.00 | 0.00 | - | - | 0.00 | 0.00 | 0.00 | 0.00 | 0.00 |
| 11 天草保健所 | 7.86 | 12.29 | 0.00 | 0.50 | 1.00 | 0.75 | 0.00 | 0.00 | 0.00 | 0.75 | 0.00 | 0.00 | 0.00 | 0.00 | 0.00 | 0.00 | 0.00 | 0.00 | 0.00 |
| 平均 | 9.08 | 5.39 | 0.56 | 0.72 | 3.16 | 5.74 | 0.28 | 0.18 | 0.00 | 0.50 | 0.04 | 0.06 | 0.00 | 0.44 | 0.00 | 0.00 | 0.00 | 0.00 | 0.00 |

年齢別発生状況(インフルエンザ / COVID-19・小児科・眼科・基幹定点)

令和6年第13週

| インフルエンザ / COVID-19 定点 年齢区分 | 合計 | 0-5 ヵ月 | 6-11 ヵ月 | 1歳 | 2歳 | 3歳 | 4歳 | 5歳 | 6歳 | 7歳 | 8歳 | 9歳 | 10-14 歳 | 15-19 歳 | 20-29 歳 | 30-39 歳 | 40-49 歳 | 50-59 歳 | 60-69 歳 | 70-79 歳 | 80歳 以上 |
|-------------------------------|-----|-----------|------------|----|----|----|----|----|----|----|----|----|------------|------------|------------|------------|------------|------------|------------|------------|-----------|
| インフルエンザ | 726 | 5 | 13 | 21 | 23 | 25 | 35 | 35 | 54 | 57 | 49 | 42 | 219 | 49 | 23 | 43 | 16 | 8 | 6 | 2 | 1 |
| 新型コロナウイルス感染症 (COVID-19) | 431 | 3 | 10 | 13 | 1 | 6 | 5 | 7 | 4 | 2 | 5 | 4 | 17 | 17 | 34 | 49 | 50 | 50 | 50 | 38 | 66 |

| 小児科定点年齢区分 | 合計 | 0-5 ヵ月 | 6-11 ヵ月 | 1歳 | 2歳 | 3歳 | 4歳 | 5歳 | 6歳 | 7歳 | 8歳 | 9歳 | 10-14 歳 | 15-19 歳 | 20歳 以上 |
|-----------|-----|-----------|------------|----|----|----|----|----|----|----|----|----|------------|------------|-----------|
| RSウイルス感染症 | 28 | 3 | 6 | 5 | 10 | 3 | 0 | 1 | 0 | 0 | 0 | 0 | 0 | 0 | 0 |
| 咽頭結膜熱 | 36 | 1 | 4 | 6 | 6 | 1 | 5 | 6 | 4 | 0 | 0 | 2 | 0 | 1 | 0 |
| A群溶連菌咽頭炎 | 158 | 0 | 0 | 6 | 9 | 20 | 13 | 27 | 20 | 8 | 15 | 15 | 19 | 0 | 6 |
| 感染性胃腸炎 | 287 | 2 | 12 | 34 | 30 | 22 | 21 | 24 | 23 | 24 | 18 | 14 | 26 | 4 | 33 |
| 水痘 | 14 | 0 | 0 | 1 | 0 | 1 | 3 | 0 | 1 | 1 | 4 | 0 | 3 | 0 | 0 |
| 手足口病 | 9 | 0 | 1 | 3 | 1 | 4 | 0 | 0 | 0 | 0 | 0 | 0 | 0 | 0 | 0 |
| 伝染性紅斑 | 0 | 0 | 0 | 0 | 0 | 0 | 0 | 0 | 0 | 0 | 0 | 0 | 0 | 0 | 0 |
| 突発性発疹 | 25 | 1 | 5 | 15 | 4 | 0 | 0 | 0 | 0 | 0 | 0 | 0 | 0 | 0 | 0 |
| ヘルパンギーナ | 2 | 0 | 0 | 0 | 1 | 0 | 0 | 0 | 0 | 0 | 1 | 0 | 0 | 0 | 0 |
| 流行性耳下腺炎 | 3 | 0 | 0 | 1 | 0 | 0 | 1 | 1 | 0 | 0 | 0 | 0 | 0 | 0 | 0 |

| 眼科定点年齢区分 | 合計 | 0-5 ヵ月 | 6-11 ヵ月 | 1歳 | 2歳 | 3歳 | 4歳 | 5歳 | 6歳 | 7歳 | 8歳 | 9歳 | 10-14 歳 | 15-19 歳 | 20-29 歳 | 30-39 歳 | 40-49 歳 | 50-59 歳 | 60-69 歳 | 70歳 以上 |
|----------|----|-----------|------------|----|----|----|----|----|----|----|----|----|------------|------------|------------|------------|------------|------------|------------|-----------|
| 急性出血性結膜炎 | 0 | 0 | 0 | 0 | 0 | 0 | 0 | 0 | 0 | 0 | 0 | 0 | 0 | 0 | 0 | 0 | 0 | 0 | 0 | 0 |
| 流行性角結膜炎 | 4 | 0 | 0 | 0 | 0 | 0 | 1 | 0 | 0 | 0 | 0 | 0 | 0 | 0 | 2 | 0 | 1 | 0 | 0 | 0 |

| 基幹定点年齢区分 | 合計 | 0歳 | 1-4歳 | 5-9歳 | 10-14 歳 | 15-19 歳 | 20-24 歳 | 25-29 歳 | 30-34 歳 | 35-39 歳 | 40-44 歳 | 45-49 歳 | 50-54 歳 | 55-59 歳 | 60-64 歳 | 65-69 歳 | 70歳 以上 |
|----------------|----|----|------|------|------------|------------|------------|------------|------------|------------|------------|------------|------------|------------|------------|------------|-----------|
| 細菌性髄膜炎 | 0 | 0 | 0 | 0 | 0 | 0 | 0 | 0 | 0 | 0 | 0 | 0 | 0 | 0 | 0 | 0 | 0 |
| 無菌性髄膜炎 | 0 | 0 | 0 | 0 | 0 | 0 | 0 | 0 | 0 | 0 | 0 | 0 | 0 | 0 | 0 | 0 | 0 |
| マイコプラズマ肺炎 | 0 | 0 | 0 | 0 | 0 | 0 | 0 | 0 | 0 | 0 | 0 | 0 | 0 | 0 | 0 | 0 | 0 |
| クラミジア肺炎 | 0 | 0 | 0 | 0 | 0 | 0 | 0 | 0 | 0 | 0 | 0 | 0 | 0 | 0 | 0 | 0 | 0 |
| 感染性胃腸炎(ロタウイルス) | 0 | 0 | 0 | 0 | 0 | 0 | 0 | 0 | 0 | 0 | 0 | 0 | 0 | 0 | 0 | 0 | 0 |