

令和2年（2020年）基準

熊本県鉱工業指数 基準改定の概要

1	改定の趣旨	……	1
2	改定する指数の種類	……	1
3	改定の主な内容	……	2
	（1）基準時及びウェイトの算定年次の変更	……	2
	（2）業種分類（旧基準と同一）	……	2
	（3）採用品目の見直し	……	3
	（4）ウェイトの算定	……	3
	（5）季節調整法の適用	……	3
4	新基準（令和2年（2020年）基準）への切替え時期	……	9
5	旧基準（平成27年（2015年）基準）との接続	……	9
6	季節調整済指数及び原指数の推移グラフ（新・旧基準の比較）	……	10
	（1）季節調整済指数（生産・出荷・在庫）	……	10
	（2）原指数（生産・出荷・在庫）	……	11

令和6年（2024年）3月

熊本県企画振興部交通政策・統計局統計調査課

1 改定の趣旨

熊本県では、県内における鉱工業の活動状況を明らかにすることを目的に、熊本県鉱工業指数を毎月作成し公表している。今回、「指数の基準時に関する統計基準（平成 22 年 3 月 31 日総務省告示第 112 号）」に基づき、基準年次を平成 27 年（2015 年）から令和 2 年（2020 年）に改定し、採用業種、採用品目、ウェイト及び季節調整法等を更新した。

（参考）「指数の基準時に関する統計基準（平成 22 年 3 月 31 日総務省告示第 112 号）」（一部抜粋）

1 指数の基準時の原則

指数の基準時は、五年ごとに更新することとし、西暦年数の末尾が 0 又は 5 である年とする。

2 改定する指数の種類

令和 2 年（2020 年）基準へ改定を行った指数は、旧基準（平成 27 年（2015 年）基準）で利用していた全ての指数（以下の 3 種類）である。

- ① 生産指数（付加価値額ウェイト）
- ② 生産者出荷指数
- ③ 生産者製品在庫指数

なお、以下の説明では、生産指数（付加価値額ウェイト）を「生産指数」、生産者出荷指数を「出荷指数」、生産者製品在庫指数を「在庫指数」と記載する。

3 改定の主な内容

(1) 基準時及びウェイトの算定年次の変更

指数の基準時及びウェイトの算定年次を、現行の平成27年(2015年)から令和2年(2020年)に変更した。指数値は、令和2年(2020年)平均を100.0とした比率で示される。

(2) 業種分類(旧基準と同一)

令和2年(2020年)基準の業種分類は、原則として日本標準産業分類(第13回改定)に準拠し、17業種を採用している。

なお、平成27年(2015年)基準(旧基準)と同一の業種分類である。(表①)

表① 令和2年(2020年)基準 熊本県鉱工業指数における業種分類及び旧基準との比較

【平成27年(2015年)基準】	旧基準における業種分類と同一	【令和2年(2020年)基準】	<日本標準産業分類との比較>
鉱工業総合		鉱工業総合	
製造工業		製造工業	
鉄鋼業		鉄鋼業	◆鉄鋼業
非鉄金属工業		非鉄金属工業	◆非鉄金属製造業
金属製品工業		金属製品工業	◆金属製品製造業
汎用・生産用機械工業		汎用・生産用機械工業	◆はん用機械器具製造業 ◆生産用機械器具製造業 ◆業務用機械器具製造業
電気機械工業		電気機械工業	◆電気機械器具製造業
電子部品・デバイス工業		電子部品・デバイス工業	◆電子部品・デバイス・電子回路製造業
輸送機械工業		輸送機械工業	◆輸送用機械器具製造業
窯業・土石製品工業		窯業・土石製品工業	◆窯業・土石製品製造業
化学工業		化学工業	◆化学工業
プラスチック製品工業		プラスチック製品工業	◆プラスチック製品製造業(別掲を除く)
パルプ・紙・紙加工品工業		パルプ・紙・紙加工品工業	◆パルプ・紙・紙加工品製造業
繊維工業		繊維工業	◆繊維工業
ゴム製品工業		ゴム製品工業	◆ゴム製品製造業
木材・木製品工業		木材・木製品工業	◆木材・木製品製造業(家具を除く)
食料品・たばこ工業		食料品・たばこ工業	◆食料品製造業 ◆飲料・たばこ・飼料製造業
その他の工業(家具、その他)		その他の工業(家具、その他)	◆家具・装備品製造業 ◆その他の製造業
鉱業		鉱業	◆鉱業
非金属鉱業		非金属鉱業	

◆印刷・関連業
◆石油製品・石炭製品製造業
◆なめし革・同製品・毛皮製造業
◆情報通信機械器具製造業

(3) 採用品目の見直し

採用品目は、「経済産業省生産動態統計調査」及び「熊本県生産動態統計調査」等に基づき、生産が減少した品目を廃止し、また、生産の増加した品目を新規採用する等の見直しにより、業種別に代表性の高い品目を選定した。また、一部の品目については、算定の単位や財分類を見直した。(表②、表③)

(4) ウェイトの算定

業種別ウェイトは、「経済センサス - 活動調査」を基礎データとし、指数の分類・概念に適合するよう、業種の組替え等を行ったうえで算定した。(表②、表④)

品目別ウェイトは、「経済産業省生産動態統計調査」及び「熊本県生産動態統計調査」等により、基準年における金額(生産額・出荷額・在庫額)を推計して、業種別ウェイトを当該業種内の採用品目の金額構成比により按分して算定した。(表②)

財別ウェイトは、採用品目ごとに付与した財別分類に基づき、品目別ウェイトを積算して算定した。(表⑤、財別分類は下表(参考)のとおり。)

(参考) 鉱工業指数の財別分類の定義

財別分類	定義
最終需要財	鉱工業又は他の産業に原材料等として投入されない最終製品。ただし、建設財を含み、企業消費財を除く。
投資財	資本財と建設財の合計。
資本財	家計以外で購入される製品。原則として想定耐用年数が1年以上で、比較的購入価格が高いもの。
建設財	建設用(建築工事用の資材及び衛生用陶磁器等の建築物に対する内装品)と土木用(土木工事用の資材)の合計。
消費財	家計で購入される製品(耐久消費財と非耐久消費財の合計)。
耐久消費財	原則として想定耐用年数1年以上で、比較的購入価格が高いもの。
非耐久消費財	原則として想定耐用年数1年未満又は比較的購入価格が低いもの。
生産財	鉱工業及び他の産業に原材料として投入される製品。ただし、企業消費財を含み、建設財を除く。
鉱工業用生産財	鉱工業の生産工程に原材料、燃料、部品、容器、消耗品、工具等として再投入される製品。
その他用生産財	非鉱工業用の原材料、燃料、容器、消耗品及び企業消費財。

(5) 季節調整法の適用

平成27年(2015年)基準(旧基準)を踏襲し、令和2年(2020年)基準においても、米国センサス局のX-12-ARIMAによる季節調整を行った。

うち、生産指数及び出荷指数には季節・曜日・祝祭日調整(旧基準と同じ「(0 1 1)(0 1 1)」モデル)を適用し、出荷系列にはX-11デフォルトのモデルを適用した。なお、以下の説明では、季節調整を行って得た指数を「季節調整済指数」と記載する。

表② 令和2年(2020年)基準 品目の採用状況とウェイト(平成27年(2015年)基準からの品目改定情報を含む) (1/3)

業種分類	業種細分類	品目	単位	財別分類	生産指数		出荷指数		在庫指数		
					採用区分	R2基準ウェイト	採用区分	R2基準ウェイト	採用区分	R2基準ウェイト	
鉄鋼業	熱間圧延鋼材	中型棒鋼	t	建	継続		継続		継続		
		小型棒鋼	t	建	継続	x	継続	x	継続	x	
		形鋼	t	建	継続		継続		継続		
	鋼管	鋼管	t	建	継続	x	継続	x	継続	x	
		鋳鉄製品	t	鋳	継続		継続		継続		
	鋳鉄製品	鋳鉄铸件	t	鋳	継続	20.4	継続	21.7	継続	54.9	
		鋳鉄管	t	建	継続		継続		継続		
		鉄系冷間鍛造品	t	鋳	新規		新規		非採用継続		
		業種別ウェイト				115.2		178.6		355.5	
		業種別品目数の比較				+1		7		±0	
非鉄金属工業	伸銅・アルミニウム圧延製品	アルミニウム圧延製品 押出(業種細分類も廃止)	t	鋳	廃止	-	廃止	-	廃止	-	
		電線・ケーブル	絶縁電線	導体 t	資	継続	x	継続	x	継続	x
	非鉄金属铸件	アルミニウムダイカスト	t	鋳	継続	x	継続	x	非採用継続	-	
	業種別ウェイト				72.3		120.3		33.8		
	業種別品目数の比較				▲1		2		▲1		
金属製品工業	建設用金属製品	鉄骨	t	建	継続	42.2	継続	40.2	非採用継続	-	
		水門	t	建	継続		継続		非採用継続		
	建築用金属製品	木造住宅用アルミニウムサッシ	t	建	継続		継続		継続		
		ビル用アルミニウムサッシ	t	建	継続		継続		継続		
		アルミニウムドア	t	建	継続	601.6	継続	492.2	継続	x	
		アルミニウムエクステリア	t	建	継続		継続		継続		
		その他のアルミニウム製建具	t	建	継続		継続		継続		
	その他の金属製品	架線金物	千個	他	継続		継続		非採用継続		
		スチールケース	個	資	継続	52.0	継続	47.8	非採用継続		
		金網	t	建	継続		継続		継続	x	
自動車用線ばね		kg	鋳	継続		継続		継続			
	超硬チップ	千個	鋳	新規		新規		非採用継続			
	業種別ウェイト				695.8		580.2		232.1		
	業種別品目数の比較				+1		12		±0		
汎用・生産用機械工業	汎用内燃機関	汎用内燃機関	PS	鋳	継続	x	継続	x	継続	x	
		コンバイン	台	資	継続		継続		継続		
	農業用機械	動力耕うん機	台	資	新規	x	新規	x	新規	x	
		特殊産業機械	半導体製造装置	百万円	資	継続		継続		非採用継続	
	フラットパネル・ディスプレイ製造装置	フラットパネル・ディスプレイ製造装置	百万円	資	継続	x	継続	x	非採用継続	-	
		化学装置	塔槽機器	t	資	継続	x	継続	x	非採用継続	-
	反応用機器	t	資	継続		継続		非採用継続			
	金型	金型	kg	資	継続	x	継続	x	非採用継続	-	
	産業用ロボット	産業用ロボット	台	資	継続	x	継続	x	非採用継続	-	
		業種別ウェイト				1987.3		2045.3		2212.9	
	業種別品目数の比較				+1		9		+1		
電気機械工業	開閉制御装置・機器	開閉制御装置	百万円	資	継続		継続		非採用継続		
		電磁リレー	千台	鋳	継続		継続		継続		
		保護継電器	台	資	継続	x	継続	x	非採用継続	x	
		検出スイッチ	千個	鋳	継続		継続		非採用継続		
		マイクロスイッチ	千個	鋳	継続		継続		非採用継続		
		漏電遮断器	台	建	廃止		廃止		非採用継続		
	電気計測器	電気測定器	百万円	資	継続	x	継続	x	非採用継続	-	
	業種別ウェイト				540.9		506.8		740.9		
	業種別品目数の比較				▲1		6		±0		
電子部品・デバイス工業	半導体素子	半導体素子	千個	鋳	継続	x	継続	x	継続	x	
		集積回路	モス型半導体集積回路(マイコン)	百万円	鋳	継続		継続		非採用継続	
			モス型半導体集積回路(ロジック)	百万円	鋳	継続	1,441.7	継続	1,144.5	非採用継続	x
			モス型半導体集積回路(CGD)	百万円	鋳	継続		継続		非採用継続	
		線形半導体集積回路	百万円	鋳	継続		継続		新規		
	電子部品	プリント配線板	m2	鋳	継続		継続		非採用継続		
		アクティブ型液晶素子	百万円	鋳	継続	x	継続	x	継続	x	
	業種別ウェイト				1575.6		1267.7		490.5		
	業種別品目数の比較				±0		7		+1		

※財別分類 → 「資」：資本財、「建」：建設財、「耐」：耐久消費財、「非」：非耐久消費財、「鋳」：鋳工業用生産財、「他」：その他用生産財
採用区分 → 「継続」：H27年(2015年)基準から継続採用、「新規」：R2年(2020年)基準で新規採用、「廃止」：R2年(2020年)基準で非採用、「非採用継続」：H27年(2015年)基準から非採用を継続(例：在庫量を記録しない品目等)

※ウェイト値の「x」は、統計の秘密保護の立場から特に内容を秘匿したものの。

表② 令和2年(2020年)基準 品目の採用状況とウェイト(平成27年(2015年)基準からの品目改定情報を含む) (2/3)

業種分類	業種細分類	品目	単位	財別分類	生産指数		出荷指数		在庫指数	
					採用区分	R2基準ウェイト	採用区分	R2基準ウェイト	採用区分	R2基準ウェイト
輸送機械工業	自動車	二輪自動車(125ml超)	台	耐	継続	x	継続	x	継続	x
		二輪自動車(125ml以下)	台	耐	継続		継続			
	自動車部品	特殊自動車	台	資	廃止	x	廃止	x	廃止	-
		イグニッションコイル	千個	鉦	継続		継続		非採用継続	
		スイッチ類	千個	鉦	継続		継続		非採用継続	
		消音器	個	鉦	継続		継続		非採用継続	
		二輪自動車用エンジン	百万円	鉦	継続		継続		非採用継続	
		機関部品	個	鉦	廃止		廃止		非採用継続	
		シャシー及び車体部品	個	鉦	廃止		廃止		非採用継続	
	船舶	特装ボデー	台	鉦	継続	x	継続	x	非採用継続	x
		鋼船	GT	資	継続		継続		継続	
		プラスチック製舟艇	隻	資	継続		継続		継続	
		船用ディーゼル機関	PS	鉦	継続		継続		非採用継続	
	業種別ウェイト						683.0		1328.5	
業種別品目数の比較					▲3	10	▲3	10	▲1	3
窯業・土石製品工業	生コンクリート	生コンクリート	m3	建	継続	205.0	継続	147.5	非採用継続	-
		遠心力鉄筋コンクリート製品	t	建	継続		継続			
	コンクリート・セメント製品	護岸用コンクリートブロック	t	建	継続	79.5	60.9	継続	426.3	
		道路用コンクリート製品	t	建	継続			継続		
		セメント瓦	千m2	建	廃止			廃止		廃止
		軽重量泡コンクリート	m3	建	廃止			廃止		廃止
		はり・けた	t	建	継続			継続		継続
	陶磁器	電気用品	t	資	継続	x	x	継続	x	
	その他の窯業・土石製品	ブラシ	kg	鉦	継続	x	x	非採用継続	-	
		特殊炭素製品	t	鉦	継続	継続	継続	非採用継続	-	
		石灰	t	鉦	廃止	廃止	廃止	廃止	-	
ガラス・同製品	複層ガラス	m2	鉦	継続	x	x	新規	x		
業種別ウェイト					390.7	278.9	458.7			
業種別品目数の比較					▲3	9	▲3	9	▲2	6
化学工業	化学肥料	複合肥料	t	他	継続	x	x	継続	x	
	無機薬品・高圧ガス	窒素	千m3	鉦	継続	14.0	9.6	継続	x	
		硫酸アルミニウム	t	鉦	継続			継続		
		酸素ガス	千m3	鉦	新規			新規		非採用継続
		水素	千m3	鉦	新規			新規		新規
	有機薬品	酢酸	t	鉦	廃止	x	x	廃止	x	
		発酵エチルアルコール	kl	鉦	継続	継続	継続	継続	x	
	プラスチック	ポリビニルアルコール	t	鉦	継続	x	x	継続	x	
		その他の樹脂	t	鉦	継続	継続	継続	継続	x	
	合成洗剤・化粧品	合成洗剤	t	非	継続	x	x	非採用継続	x	
		酸・アルカリ洗剤	t	非	新規	新規	新規	非採用継続	x	
		漂白剤	t	非	継続	継続	継続	非採用継続	x	
	塗料	皮膚用化粧品	kg	非	継続	継続	継続	継続	x	
		合成樹脂塗料	t	建	継続	x	x	継続	x	
		ラッカー	t	建	新規	新規	新規	新規	x	
医薬品	医薬品	百万円	非	継続	645.6	521.1	非採用継続	-		
業種別ウェイト					985.1	718.8	1943.8			
業種別品目数の比較					+3	15	+3	15	+1	10
プラスチック製品工業	プラスチック製パイプ・建材	プラスチック製パイプ	t	建	継続	x	x	継続	x	
		プラスチック建材	t	建	継続	継続	継続	非採用継続	x	
	プラスチックフィルム	プラスチックフィルム	t	鉦	継続	316.1	258.3	継続	341.1	
	工業用プラスチック製品	プラスチック製機械器具部品	t	鉦	継続	57.6	55.9	継続	x	
		発泡・強化プラスチック製品	t	建	継続	x	x	継続	x	
	その他のプラスチック製品	発泡プラスチック製品	t	鉦	継続	継続	継続	継続	x	
		日用品・雑貨プラスチック製品	t	非	継続	53.7	63.9	継続	72.4	
		プラスチック製容器	t	鉦	継続			継続		
		その他のプラスチック製品	t	他	継続			継続		継続
	業種別ウェイト							461.9		410.5
業種別品目数の比較					±0	9	±0	9	±0	8
パルプ・紙・紙加工品工業	紙	新聞巻取紙	t	鉦	継続	x	継続	x	継続	x
		印刷用紙(非塗工類)	t	鉦	継続		継続			
		情報用紙	t	他	継続		継続			
		工業用雑種紙	t	他	新規		新規		新規	
	紙加工品	段ボール	千m2	鉦	継続	x	x	継続	x	
業種別ウェイト					327.7	333.4	539.5			
業種別品目数の比較					+1	5	+1	5	+1	5

※財別分類 → 「資」：資本財、「建」：建設財、「耐」：耐久消費財、「非」：非耐久消費財、「鉦」：鉦工業用生産財、「他」：その他用生産財
採用区分 → 「継続」：H27年(2015年)基準から継続採用、「新規」：R2年(2020年)基準で新規採用、「廃止」：R2年(2020年)基準で非採用、「非採用継続」：H27年(2015年)基準から非採用を継続(例：在庫量を記録しない品目等)

※ウェイト値の「x」は、統計の秘密保護の立場から特に内容を秘匿したものの。

表② 令和2年(2020年)基準 品目の採用状況とウェイト(平成27年(2015年)基準からの品目改定情報を含む) (3/3)

業種分類	業種細分類	品目	単位	財別分類	生産指数		出荷指数		在庫指数	
					採用区分	R2基準ウェイト	採用区分	R2基準ウェイト	採用区分	R2基準ウェイト
繊維工業	紡績	綿糸	t	釧	継続		継続		継続	
		合成繊維糸	t	釧	継続	x	継続	x	継続	x
		ビスコーススフ糸	t	釧	継続		継続		継続	
	織物	タイヤコード	t	釧	継続		継続		新規	
		タオル	t	非	継続	19.9	継続	19.2	継続	27.2
	衣類	織物製外衣	m2	釧	継続		継続		継続	
		下着・補正着	千点	非	継続	33.7	継続	32.9	継続	106.8
		靴下	千点	非	継続		継続		継続	
	その他の繊維製品	ふとん	枚	耐	継続		継続		継続	
		製綿	kg	釧	廃止	x	廃止	x	廃止	x
		濾網・陸上網	kg	資	新規		新規		新規	
	業種別ウェイト					114.0	95.7	210.9		
業種別品目数の比較					±0	11	±0	11	+1	11
ゴム製品工業	ゴムホース	ゴムホース	千m	釧	継続	x	継続	x	継続	x
	工業用ゴム製品	パッキン類	新ゴム量 t	釧	継続		継続		廃止	
		その他の工業用ゴム製品	新ゴム量 t	釧	継続	x	継続	x	継続	x
	業種別ウェイト					169.3	156.7	146.2		
業種別品目数の比較					±0	3	±0	3	▲1	2
木材・木製品工業	一般製材	一般製材	m3	建	継続	x	継続	x	継続	x
	合板	普通合板	m3	建	継続	x	継続	x	継続	x
	業種別ウェイト					182.5	144.0	236.4		
業種別品目数の比較					±0	2	±0	2	±0	2
食料品・たばこ工業	肉製品	枝肉	t	釧	継続		継続		非採用継続	
		ハム・ソーセージ	t	非	継続	509.9	継続	489.5	継続	x
		ブロイラー	千羽	釧	継続		継続		非採用継続	
	乳製品	練粉乳	t	釧	継続	61.9	継続	131.6	継続	x
		飲用牛乳	kl	非	継続		継続		非採用継続	
	製粉・製粉製品	小麦粉	t	釧	継続	x	継続	x	継続	x
	調味料	みそ	t	非	継続		継続		継続	
		しょう油	kl	非	継続	50.5	継続	26.0	継続	158.5
	その他の食料品	缶詰	t	非	継続		継続		継続	
		加工海苔	千枚	非	継続	125.5	継続	106.1	継続	166.5
		冷凍調理食品	t	非	継続		継続		継続	
	飲料	清涼飲料	kl	非	継続		継続		継続	
		ビール	kl	非	継続		継続		非採用継続	
		発泡酒	kl	非	継続		継続		継続	
		チューハイ・カクテル類	kl	非	新規	555.8	新規	608.6	非採用継続	19.9
焼酎		kl	非	継続		継続		非採用継続		
たばこ	清酒	kl	非	継続		継続		非採用継続		
	葉たばこ	t	釧	継続	x	継続	x	継続	x	
	飼料	配合飼料	t	他	継続	x	継続	x	継続	x
業種別ウェイト					1590.0	1760.5	1514.8			
業種別品目数の比較					+1	19	+1	19	±0	11
その他の工業	家具工業	金属製棚	個	資	継続	x	継続	x	継続	x
	その他製品工業	ミシン針	千本	非	継続		継続		継続	
		畳表	千枚	非	継続	x	継続	x	非採用継続	x
	業種別ウェイト					108.3	73.0	26.3		
業種別品目数の比較					±0	3	±0	3	±0	2
鉱業	非金属鉱業	陶石	t	釧	継続	0.4	継続	1.1	継続	8.2
		石灰石	t	釧	廃止		廃止		非採用継続	
	業種別ウェイト					0.4	1.1	8.2		
業種別品目数の比較					▲1	1	▲1	1	±0	1
全業種					10,000.0	10,000.0	10,000.0			
業種別品目数 計					130	130	82			

※財別分類 → 「資」：資本財、「建」：建設財、「耐」：耐久消費財、「非」：非耐久消費財、「釧」：鉱工業用生産財、「他」：その他用生産財
採用区分 → 「継続」：H27年(2015年)基準から継続採用、「新規」：R2年(2020年)基準で新規採用、「廃止」：R2年(2020年)基準で非採用、「非採用継続」：H27年(2015年)基準から非採用を継続(例：在庫量を記録しない品目等)

※ウェイト値の「x」は、統計の秘密保護の立場から特に内容を秘匿したものの。

表③ 平成27年（2015年）年基準（旧基準）と令和2年（2020年）基準との業種別採用品目数の推移

業種名	生産指数					出荷指数					在庫指数							
	平成27年 (2015年) 基準		令和2年 (2020年) 基準			増減数	平成27年 (2015年) 基準		令和2年 (2020年) 基準			増減数	平成27年 (2015年) 基準		令和2年 (2020年) 基準			増減数
	品目数	品目数			a5 = a2-a1		品目数	品目数			b5 = b2-b1		品目数	品目数				
		a2 = a1 +a3+a4	廃止	新規		b2 = b1 +b3+b4		廃止	新規	c2 = c1 +c3+c4		廃止		新規				
a1	a3	a4	b1	b3	b4	c1	c3	c4	c5 = c2-c1									
鉱工業総合	131	130	▲11	+10	▲1	131	130	▲11	+10	▲1	82	82	▲8	+8	0			
製造工業	129	129	▲10	+10	0	129	129	▲10	+10	0	81	81	▲8	+8	0			
鉄鋼業	6	7	-	+1	+1	6	7	-	+1	+1	6	6	-	-	0			
非鉄金属工業	3	2	▲1	-	▲1	3	2	▲1	-	▲1	2	1	▲1	-	▲1			
金属製品工業	11	12	-	+1	+1	11	12	-	+1	+1	7	7	-	-	0			
汎用・生産用機械工業	8	9	-	+1	+1	8	9	-	+1	+1	2	3	-	+1	+1			
電気機械工業	7	6	▲1	-	▲1	7	6	▲1	-	▲1	1	1	-	-	0			
電子部品・デバイス工業	7	7	-	-	0	7	7	-	-	0	2	3	-	+1	+1			
輸送機械工業	13	10	▲3	-	▲3	13	10	▲3	-	▲3	4	3	▲1	-	▲1			
窯業・土石製品工業	12	9	▲3	-	▲3	12	9	▲3	-	▲3	8	6	▲3	+1	▲2			
化学工業	12	15	▲1	+4	+3	12	15	▲1	+4	+3	9	10	▲1	+2	+1			
プラスチック製品工業	9	9	-	-	0	9	9	-	-	0	8	8	-	-	0			
パルプ・紙・紙加工工業	4	5	-	+1	+1	4	5	-	+1	+1	4	5	-	+1	+1			
繊維工業	11	11	▲1	+1	0	11	11	▲1	+1	0	10	11	▲1	+2	+1			
ゴム製品工業	3	3	-	-	0	3	3	-	-	0	3	2	▲1	-	▲1			
木材・木製品工業	2	2	-	-	0	2	2	-	-	0	2	2	-	-	0			
食料品・たばこ工業	18	19	-	+1	+1	18	19	-	+1	+1	11	11	-	-	0			
その他の工業	3	3	-	-	0	3	3	-	-	0	2	2	-	-	0			
鉱業	2	1	▲1	-	▲1	2	1	▲1	-	▲1	1	1	-	-	0			
非金属鉱業	2	1	▲1	-	▲1	2	1	▲1	-	▲1	1	1	-	-	0			

表④ 平成27年（2015年）年基準（旧基準）と令和2年（2020年）基準との業種別ウェイトの比較

業種名	生産指数			出荷指数			在庫指数		
	平成27年 (2015年) 基準	令和2年 (2020年) 基準	差	平成27年 (2015年) 基準	令和2年 (2020年) 基準	差	平成27年 (2015年) 基準	令和2年 (2020年) 基準	差
	a	b	c=b-a	d	e	f=e-d	g	h	i=h-g
鉱工業総合	10000.0	10000.0	0.0	10000.0	10000.0	0.0	10000.0	10000.0	0.0
製造工業	9998.7	9999.6	+0.9	9998.8	9998.9	+0.1	9987.1	9991.8	+4.7
鉄鋼業	128.1	115.2	▲12.9	182.2	178.6	▲3.6	250.1	355.5	+105.4
非鉄金属工業	134.3	72.3	▲62.0	170.3	120.3	▲50.0	70.0	33.8	▲36.2
金属製品工業	640.5	695.8	+55.3	549.7	580.2	+30.5	281.9	232.1	▲49.8
汎用・生産用機械工業	1554.4	1987.3	+432.9	1610.4	2045.3	+434.9	1070.6	2212.9	+1,142.3
電気機械工業	634.5	540.9	▲93.6	603.8	506.8	▲97.0	764.6	740.9	▲23.7
電子部品・デバイス工業	1539.2	1575.6	+36.4	1235.6	1267.7	+32.1	845.7	490.5	▲355.2
輸送機械工業	838.8	683.0	▲155.8	1379.2	1328.5	▲50.7	232.1	375.4	+143.3
窯業・土石製品工業	324.3	390.7	+66.4	250.0	278.9	+28.9	1104.7	458.7	▲646.0
化学工業	947.0	985.1	+38.1	872.4	718.8	▲153.6	2014.3	1943.8	▲70.5
プラスチック製品工業	450.4	461.9	+11.5	379.5	410.5	+31.0	572.5	474.1	▲98.4
パルプ・紙・紙加工品工業	367.6	327.7	▲39.9	365.9	333.4	▲32.5	602.3	539.5	▲62.8
繊維工業	180.9	114.0	▲66.9	119.7	95.7	▲24.0	341.5	210.9	▲130.6
ゴム製品工業	213.4	169.3	▲44.1	227.5	156.7	▲70.8	165.0	146.2	▲18.8
木材・木製品工業	180.7	182.5	+1.8	159.1	144.0	▲15.1	231.7	236.4	+4.7
食料品・たばこ工業	1738.3	1590.0	▲148.3	1812.8	1760.5	▲52.3	1343.3	1514.8	+171.5
その他の工業	126.3	108.3	▲18.0	80.7	73.0	▲7.7	96.8	26.3	▲70.5
鉱業	1.3	0.4	▲0.9	1.2	1.1	▲0.1	12.9	8.2	▲4.7
非金属鉱業	1.3	0.4	▲0.9	1.2	1.1	▲0.1	12.9	8.2	▲4.7

表⑤ 平成27年（2015年）年基準（旧基準）と令和2年（2020年）基準との財別ウェイトの比較

財分類名		生産指数			出荷指数			在庫指数		
		平成27年 (2015年) 基準	令和2年 (2020年) 基準	差	平成27年 (2015年) 基準	令和2年 (2020年) 基準	差	平成27年 (2015年) 基準	令和2年 (2020年) 基準	差
		a	b	c=b-a	d	e	f=e-d	g	h	i=h-g
財総合	A=B+I	10000.0	10000.0	0.0	10000.0	10000.0	0.0	10000.0	10000.0	0.0
最終需要財	B=C+F	5717.6	5635.3	▲82.3	5830.3	5964.6	+134.3	4445.2	5356.9	+911.7
投資財	C=D+E	3461.8	3648.7	+186.9	3576.9	3812.1	+235.2	3020.9	3476.5	+455.6
資本財	D	2310.7	2401.5	+90.8	2559.7	2728.4	+168.7	1266.0	2166.4	+900.4
建設財	E	1151.1	1247.2	+96.1	1017.2	1083.7	+66.5	1754.9	1310.1	▲444.8
消費財	F=G+H	2255.8	1986.6	▲269.2	2253.4	2152.5	▲100.9	1424.3	1880.4	+456.1
耐久消費財	G	176.0	134.2	▲41.8	430.2	495.0	+64.8	142.0	330.7	+188.7
非耐久消費財	H	2079.8	1852.4	▲227.4	1823.2	1657.5	▲165.7	1282.3	1549.7	+267.4
生産財	I=J+K	4282.4	4364.7	+82.3	4169.7	4035.4	▲134.3	5554.8	4643.1	▲911.7
鉱工業用生産財	J	4241.9	4211.9	▲30.0	4112.3	3821.1	▲291.2	5470.1	4360.6	▲1,109.5
その他用生産財	K	40.5	152.8	+112.3	57.4	214.3	+156.9	84.7	282.5	+197.8

4 新基準（令和2年（2020年）基準）への切替え時期

令和2年（2020年）基準の指数値へは、「令和6年（2024年）1月分（速報）」（令和6年（2024年）3月公表）から切り替える。

5 旧基準（平成27年（2015年）基準）との接続

平成30年（2018年）1月～3月の時点で旧基準（平成27年（2015年）基準）との接続を行い、平成25年（2013年）まで遡及した過去時系列（接続指数）を整備した。

ただし、接続指数は、採用品目、ウェイト等の異なる指数を便宜的に接続させるものであるため、比較については留意されたい。

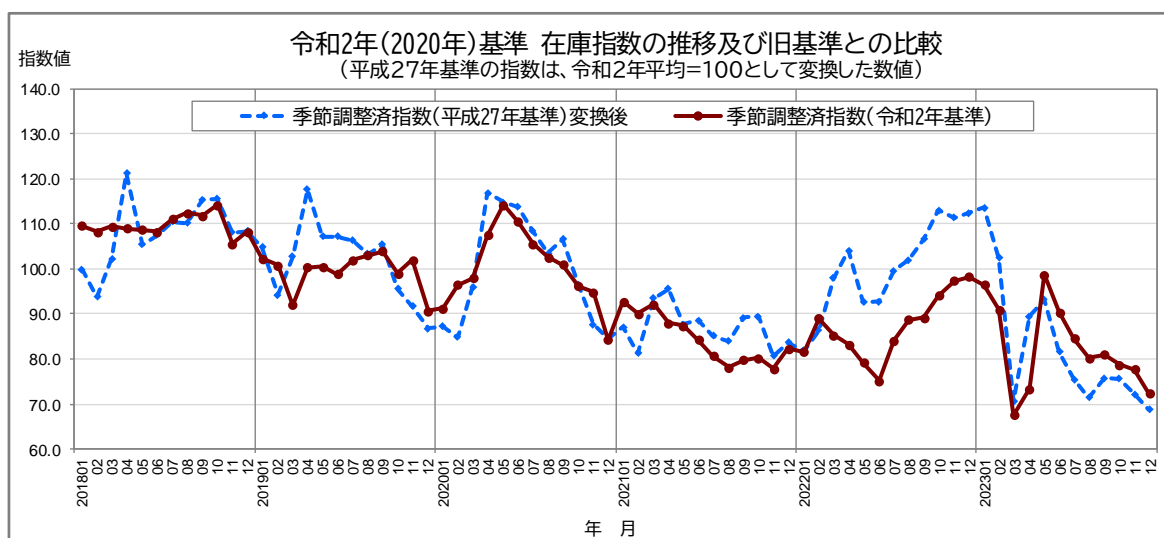
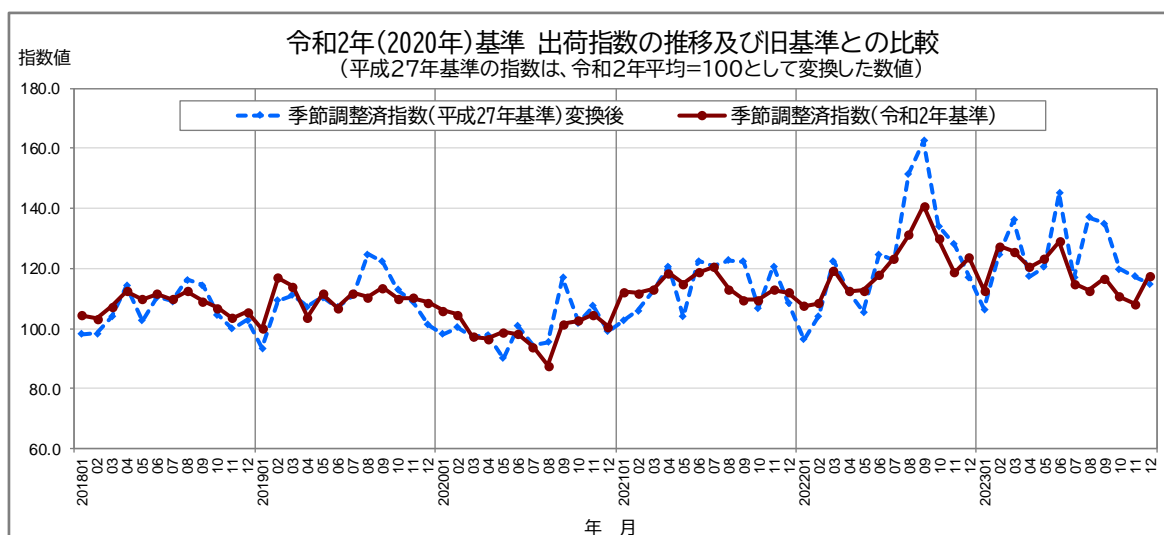
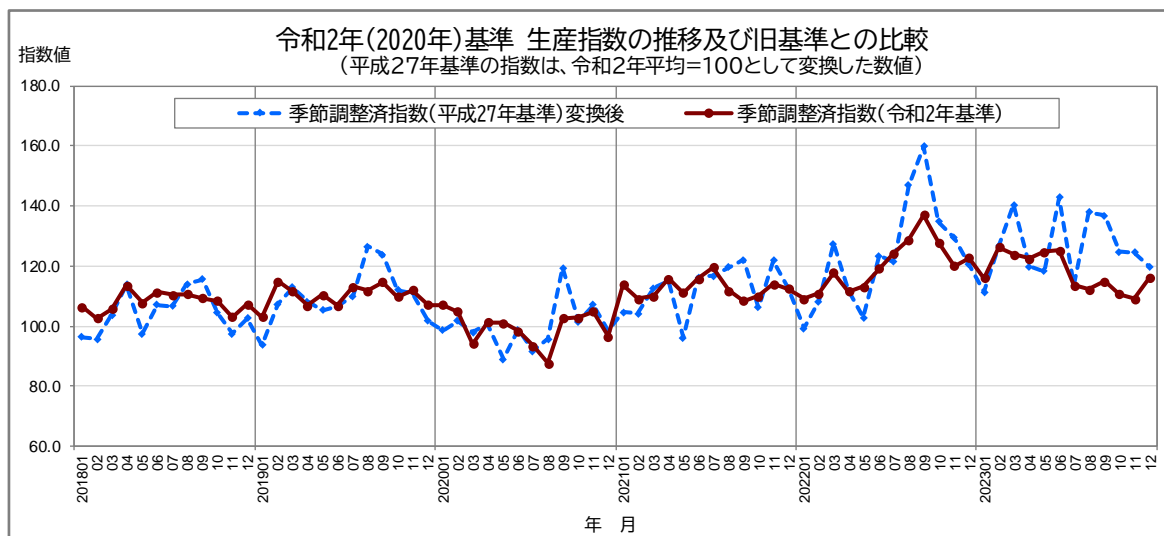
○**接続指数** = 平成27年（2015年）基準指数 × **接続係数**

○**接続係数** = $\frac{\text{令和2年（2020年）基準の平成30年（2018年）1月～3月の平均指数（季節調整済）}}{\text{平成27年（2015年）基準の平成30年（2018年）1月～3月の平均指数（季節調整済）}}$

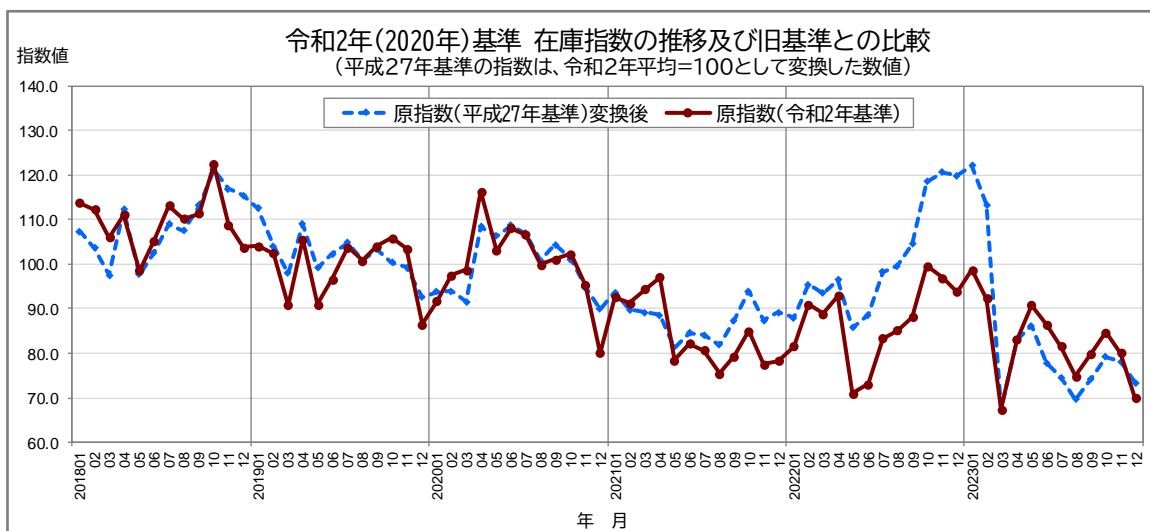
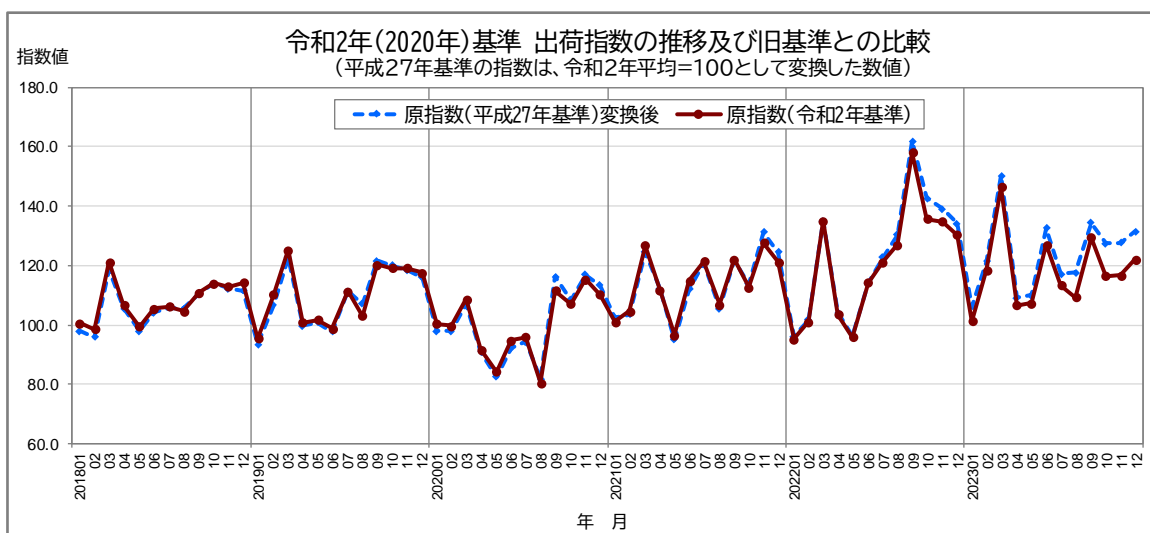
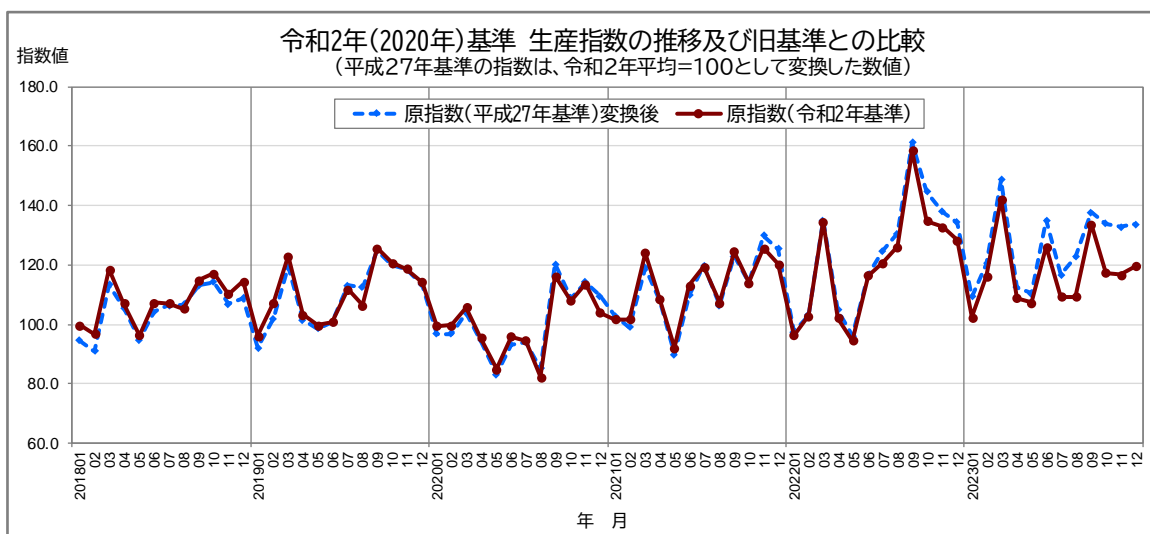
季節調整済指数、原指数のいずれを接続する場合においても、接続係数の算出には季節調整済指数を用いている。

6 季節調整済指数及び原指数の推移グラフ（新・旧基準の比較）

(1) 季節調整済指数（生産・出荷・在庫）



(2) 原指数（生産・出荷・在庫）



(注) 平成 27 年(2015 年)基準の各指数は、2018 年 1 月～2023 年 12 月分の年間補正は未実施。

令和 2 年(2020 年)基準の各指数は、2018 年 1 月～2023 年 12 月分について年間補正済。

統計表

統計表（2018年1月～2023年12月）

- 【表 1-1】 季節調整済指数（業種別・生産）
- 【表 1-2】 季節調整済指数（業種別・出荷）
- 【表 1-3】 季節調整済指数（業種別・在庫）
- 【表 2-1】 原指数（業種別・生産）
- 【表 2-2】 原指数（業種別・出荷）
- 【表 2-3】 原指数（業種別・在庫）
- 【表 3-1】 季節調整済指数（財別・生産）
- 【表 3-2】 季節調整済指数（財別・出荷）
- 【表 3-3】 季節調整済指数（財別・在庫）
- 【表 4-1】 原指数（財別・生産）
- 【表 4-2】 原指数（財別・出荷）
- 【表 4-3】 原指数（財別・在庫）

参考 接続指数（2013年1月～2017年12月）

- 【表 5-1】 季節調整済指数（業種別・生産）
- 【表 5-2】 季節調整済指数（業種別・出荷）
- 【表 5-3】 季節調整済指数（業種別・在庫）
- 【表 6-1】 原指数（業種別・生産）
- 【表 6-2】 原指数（業種別・出荷）
- 【表 6-3】 原指数（業種別・在庫）
- 【表 7-1】 季節調整済指数（財別・生産）
- 【表 7-2】 季節調整済指数（財別・出荷）
- 【表 7-3】 季節調整済指数（財別・在庫）
- 【表 8-1】 原指数（財別・生産）
- 【表 8-2】 原指数（財別・出荷）
- 【表 8-3】 原指数（財別・在庫）

統計表（2018年1月～2023年12月） 【表1-1】 季節調整済指数（業種別・生産）

業種別	鉱工業									
	製造工業									
			鉄鋼業	非鉄金属工業	金属製品工業	汎用・生産用機械工業	電気機械工業	電子部品・デバイス工業	輸送機械工業	窯業・土石製品工業
ウェイト	10000.0	9999.6	115.2	72.3	695.8	1987.3	540.9	1575.6	683.0	390.7
2018年 1月	106.3	106.3	120.8	106.0	116.9	109.5	142.1	77.5	116.6	117.3
2月	102.6	102.6	126.5	107.5	116.0	102.0	105.2	79.7	114.1	115.2
3月	105.8	105.8	129.0	111.4	119.1	118.8	106.5	82.8	117.0	106.4
4月	113.5	113.5	129.0	107.1	117.2	138.9	122.0	91.3	126.7	119.7
5月	107.8	107.8	125.6	112.2	118.0	93.2	130.4	93.5	132.2	119.7
6月	111.4	111.4	123.5	114.3	114.9	115.9	132.1	94.1	120.2	116.0
7月	110.5	110.5	118.4	110.2	114.7	93.0	169.0	93.4	141.8	118.6
8月	110.7	110.7	119.1	114.5	116.7	111.3	137.7	98.4	137.0	118.1
9月	109.3	109.3	118.9	115.1	118.9	110.1	171.2	88.6	120.5	117.2
10月	108.5	108.5	124.3	102.9	117.4	93.2	146.4	90.8	113.8	119.9
11月	103.0	103.0	125.0	109.8	119.4	92.9	116.8	81.3	104.0	126.0
12月	107.2	107.2	125.3	120.6	118.7	103.3	174.4	71.7	101.2	127.7
2019年 1月	103.0	103.0	124.1	113.1	116.1	89.8	123.0	84.2	94.7	129.4
2月	114.9	114.9	119.4	118.9	124.3	132.6	170.7	87.7	103.4	128.8
3月	111.5	111.5	114.6	124.7	120.4	110.8	195.2	100.6	119.9	125.0
4月	106.8	106.8	112.4	118.0	119.8	93.7	112.4	95.8	93.4	125.8
5月	110.5	110.5	114.6	123.8	121.5	114.9	128.8	93.4	105.7	124.7
6月	106.9	106.9	117.6	118.2	119.8	91.5	144.1	101.0	98.8	126.2
7月	113.1	113.1	115.1	119.2	119.7	104.6	150.4	102.7	100.3	122.0
8月	111.7	111.7	123.5	116.5	112.4	109.6	127.1	121.4	98.8	118.4
9月	114.7	114.7	116.1	114.6	111.9	122.4	84.9	111.0	107.2	118.6
10月	109.8	109.8	116.5	123.5	112.0	123.1	111.8	107.7	102.9	114.8
11月	112.0	112.0	106.8	128.1	109.1	125.1	159.4	102.6	98.8	114.8
12月	107.1	107.1	106.7	115.5	108.0	121.2	137.4	94.0	103.6	108.9
2020年 1月	107.0	107.0	107.1	118.2	106.4	109.6	166.2	98.3	123.9	108.1
2月	104.8	104.8	108.1	115.7	105.4	119.0	99.5	98.8	109.1	106.6
3月	94.1	94.1	74.5	110.6	107.8	92.7	82.6	94.3	113.4	108.3
4月	101.2	101.2	108.2	76.7	99.9	100.4	104.6	96.5	100.0	107.9
5月	101.0	101.0	94.4	57.9	89.5	96.1	162.6	95.5	70.9	108.5
6月	98.4	98.4	98.2	71.7	91.9	100.0	125.8	91.0	86.8	103.3
7月	93.5	93.5	91.5	88.3	101.1	93.3	88.3	92.5	79.3	84.9
8月	87.7	87.7	104.7	99.2	98.6	57.0	91.1	94.8	83.1	92.7
9月	102.5	102.5	100.9	107.8	102.4	87.9	74.9	123.3	93.8	92.9
10月	102.9	102.9	100.7	114.7	103.2	108.1	87.8	97.4	95.9	97.2
11月	104.9	104.9	102.7	119.3	94.9	116.9	84.3	99.8	116.8	92.6
12月	96.6	96.6	109.7	115.3	97.6	109.4	57.0	107.2	115.9	92.9
2021年 1月	113.8	113.8	110.1	120.2	104.3	145.5	97.3	121.1	129.1	95.1
2月	109.0	109.0	109.4	124.3	99.5	137.3	99.9	99.5	123.8	95.3
3月	110.0	110.0	109.4	129.9	98.6	135.0	83.9	98.2	126.9	98.5
4月	115.7	115.7	103.4	128.3	100.3	144.8	116.6	101.6	141.0	95.3
5月	111.0	111.0	93.5	123.7	99.0	128.2	101.2	84.6	130.1	96.2
6月	115.8	115.8	105.7	128.3	99.7	123.6	218.9	93.2	138.6	96.8
7月	119.6	119.6	113.2	123.3	97.6	136.6	219.7	100.0	126.9	100.5
8月	111.7	111.7	92.7	109.7	99.2	139.3	175.6	88.4	121.0	94.0
9月	108.4	108.4	106.6	95.2	99.7	136.7	155.1	92.0	116.2	95.4
10月	109.9	109.9	101.5	102.5	97.9	125.7	139.9	96.0	115.8	113.0
11月	113.9	113.9	109.4	124.5	98.9	130.1	115.1	117.5	110.6	108.9
12月	112.5	112.5	103.6	127.5	99.1	128.7	141.6	114.5	112.0	109.8
2022年 1月	109.1	109.1	99.7	119.0	97.2	123.2	123.9	99.1	101.3	102.8
2月	110.8	110.8	99.9	116.1	96.4	123.8	132.2	106.2	109.1	113.0
3月	117.7	117.7	105.4	115.7	95.9	179.9	162.6	107.1	98.2	102.7
4月	111.5	111.5	111.2	115.4	95.9	140.7	139.7	95.9	131.1	107.1
5月	113.2	113.2	116.2	89.4	90.3	139.6	139.8	99.6	79.1	102.3
6月	119.1	119.1	106.3	95.0	95.2	174.3	159.9	106.4	89.4	110.2
7月	124.2	124.2	103.6	107.3	93.8	180.7	144.5	109.8	135.4	102.6
8月	128.8	128.8	106.0	115.5	93.9	190.0	148.2	119.7	167.6	105.9
9月	137.1	137.1	109.2	119.1	90.6	263.4	153.7	119.9	149.0	105.3
10月	127.8	127.8	110.8	107.8	90.2	209.7	146.2	136.3	155.8	100.8
11月	120.0	120.0	108.7	108.4	92.1	151.6	167.0	120.6	144.2	103.6
12月	122.8	122.8	102.1	109.3	91.6	191.0	134.7	117.1	141.2	106.2
2023年 1月	116.0	116.0	106.7	95.4	72.5	142.2	144.9	132.7	121.3	100.8
2月	126.3	126.3	105.3	106.5	70.6	188.2	183.2	130.4	133.9	103.0
3月	123.8	123.8	103.9	104.7	71.0	185.3	175.5	132.9	126.4	102.2
4月	122.4	122.4	105.3	108.3	69.6	179.4	190.4	108.9	130.1	100.5
5月	124.8	124.8	104.8	106.5	68.6	171.2	178.0	121.6	140.3	99.4
6月	125.1	125.1	98.3	111.5	70.7	163.5	169.2	158.5	141.1	95.6
7月	113.6	113.6	100.1	105.0	69.3	141.0	144.8	116.6	135.8	92.4
8月	112.2	112.2	101.7	113.8	69.7	99.4	184.4	140.5	141.8	93.4
9月	114.9	114.9	103.4	116.9	70.8	129.3	201.9	124.7	134.5	94.7
10月	110.7	110.7	101.6	115.5	69.7	148.0	103.9	139.9	133.1	94.0
11月	109.1	109.1	101.3	112.9	65.3	120.3	85.3	143.2	127.6	95.6
12月	116.1	116.1	92.9	114.6	67.6	164.7	78.9	144.5	132.1	91.5

(令和2年(2020年)平均=100)

								鉱業		
化学工業	プラスチック製品工業	パルプ・紙・紙加工品工業	繊維工業	ゴム製品工業	木材・木製品工業	食料品・たばこ工業	その他の工業		非金属鉱業	
985.1	461.9	327.7	114.0	169.3	182.5	1590.0	108.3	0.4	0.4	ウェイト
108.0	110.8	113.5	130.5	118.3	118.4	95.6	116.6	116.6	116.6	2018年 1月
93.9	114.6	112.9	150.7	119.7	127.7	102.6	116.3	112.1	112.1	2月
109.4	114.2	112.0	138.1	120.9	134.5	101.3	108.8	92.9	92.9	3月
119.2	102.3	113.5	137.2	122.2	133.9	93.6	119.5	105.9	105.9	4月
97.0	106.6	121.7	138.6	122.5	134.0	95.3	115.0	110.7	110.7	5月
115.3	110.1	113.2	140.1	123.8	134.7	95.1	116.9	115.7	115.7	6月
109.2	114.6	107.4	141.5	122.7	129.1	97.1	117.2	119.2	119.2	7月
104.7	116.1	112.7	136.8	122.3	131.6	101.3	111.2	93.4	93.4	8月
100.9	116.0	111.8	137.8	119.9	129.9	96.0	117.3	88.6	88.6	9月
115.9	110.3	112.5	140.7	120.3	130.4	99.1	118.5	65.0	65.0	10月
99.8	111.0	89.9	128.6	122.8	127.9	96.4	124.6	107.2	107.2	11月
122.7	117.3	115.0	145.1	123.4	131.1	96.4	126.8	111.5	111.5	12月
119.6	120.9	115.7	139.4	118.2	129.4	100.4	119.3	110.4	110.4	2019年 1月
114.4	106.7	114.5	138.0	120.1	131.0	95.1	109.6	108.4	108.4	2月
115.6	120.2	112.4	129.0	115.1	120.6	96.5	117.0	125.8	125.8	3月
143.6	108.8	108.3	132.3	117.9	124.5	105.6	108.0	85.3	85.3	4月
92.7	94.2	107.8	130.1	126.0	131.1	105.0	120.4	93.5	93.5	5月
89.0	103.4	112.3	131.8	118.5	130.4	104.6	123.9	87.5	87.5	6月
123.3	107.4	108.9	135.5	118.3	128.0	102.5	109.0	85.2	85.2	7月
115.8	107.1	106.7	131.5	119.6	113.8	100.0	128.5	116.3	116.3	8月
140.7	120.4	108.2	107.3	119.0	120.2	104.0	126.8	115.3	115.3	9月
97.8	99.9	112.2	118.7	117.7	117.8	100.6	114.6	117.7	117.7	10月
73.6	109.6	107.7	130.4	111.1	107.0	105.3	111.1	116.3	116.3	11月
90.0	100.9	108.8	123.8	110.3	114.9	103.7	106.2	96.6	96.6	12月
95.4	95.3	108.3	124.6	109.9	114.4	98.3	109.4	117.7	117.7	2020年 1月
114.4	98.2	111.2	119.2	110.0	106.3	102.2	107.4	110.9	110.9	2月
88.8	93.1	110.6	124.4	109.3	105.5	102.1	109.1	104.2	104.2	3月
104.2	99.3	109.4	113.8	103.8	99.8	99.0	106.3	124.9	124.9	4月
101.2	99.4	78.5	90.2	59.8	97.1	99.9	86.2	103.6	103.6	5月
113.6	96.2	83.5	86.6	59.5	92.0	101.3	93.3	108.4	108.4	6月
80.9	99.4	68.2	84.4	87.6	83.2	107.5	105.7	83.3	83.3	7月
96.6	98.0	108.2	93.5	95.3	102.4	96.9	85.0	73.3	73.3	8月
123.6	98.1	104.0	81.7	106.5	94.1	99.6	97.8	77.6	77.6	9月
110.3	107.6	74.5	94.3	112.5	99.9	97.4	103.3	90.2	90.2	10月
97.8	106.4	137.4	98.2	116.8	104.6	97.1	90.3	74.2	74.2	11月
52.3	108.6	108.3	98.2	118.7	99.4	94.1	103.5	93.5	93.5	12月
83.0	111.6	103.7	94.7	122.7	107.1	102.1	110.3	99.2	99.2	2021年 1月
77.7	109.7	106.0	98.0	120.4	113.0	98.2	112.4	89.7	89.7	2月
153.4	111.9	109.6	100.6	121.4	110.1	99.8	112.4	112.0	112.0	3月
111.3	106.2	112.5	100.9	123.8	118.9	99.8	108.8	108.8	108.8	4月
97.7	109.3	111.6	91.2	121.8	117.0	101.9	82.5	104.5	104.5	5月
98.1	112.1	111.2	103.7	125.0	117.6	98.2	92.5	104.8	104.8	6月
118.9	111.2	111.6	103.7	122.4	120.5	97.0	95.2	125.4	125.4	7月
110.0	112.5	105.3	103.8	119.0	118.7	98.0	86.7	173.0	173.0	8月
96.9	113.8	110.8	100.5	117.1	137.4	98.7	84.8	123.2	123.2	9月
102.8	106.3	101.3	112.5	110.8	122.3	100.7	91.5	83.5	83.5	10月
109.0	103.5	108.6	102.5	114.1	123.9	97.3	90.6	159.4	159.4	11月
96.2	109.7	108.4	100.5	115.3	123.3	101.3	84.0	104.6	104.6	12月
137.5	103.0	111.4	104.7	123.6	114.9	96.3	91.2	82.8	82.8	2022年 1月
113.2	106.2	109.0	98.4	116.3	109.5	95.4	87.7	154.2	154.2	2月
100.6	106.0	108.1	96.6	117.1	114.8	94.7	80.8	92.4	92.4	3月
85.8	109.5	99.5	97.5	115.2	113.6	95.4	85.9	101.8	101.8	4月
107.9	103.7	115.2	96.2	112.9	99.0	93.7	88.4	67.7	67.7	5月
96.0	114.0	108.2	101.0	110.1	111.9	96.7	83.1	161.7	161.7	6月
92.3	101.3	109.5	97.5	110.3	106.2	102.0	74.2	130.5	130.5	7月
107.2	91.1	111.1	97.0	113.9	108.1	103.2	86.0	113.0	113.0	8月
108.7	88.0	97.1	101.7	112.3	99.6	94.9	80.4	103.9	103.9	9月
92.1	97.0	107.4	93.8	114.5	98.4	86.2	84.1	86.7	86.7	10月
105.1	100.7	81.7	92.1	115.7	96.3	89.2	84.3	116.3	116.3	11月
110.6	91.1	106.2	90.5	114.9	96.1	85.9	86.3	119.7	119.7	12月
98.9	92.7	102.7	82.7	105.2	126.1	92.9	82.7	137.0	137.0	2023年 1月
87.1	88.0	104.5	86.7	110.0	96.9	102.6	79.6	191.2	191.2	2月
105.9	91.8	98.6	90.5	107.7	126.1	95.9	77.0	96.1	96.1	3月
94.3	95.9	103.7	90.6	116.2	118.3	99.8	76.4	104.4	104.4	4月
104.6	83.3	86.0	101.2	114.2	121.8	99.4	79.7	95.5	95.5	5月
99.3	100.4	86.0	97.0	113.3	113.9	96.6	81.5	80.6	80.6	6月
93.5	98.3	82.2	90.8	111.9	116.8	95.8	79.5	94.0	94.0	7月
97.8	106.6	81.1	88.2	107.5	114.7	98.1	76.5	96.9	96.9	8月
138.3	95.0	82.5	90.3	112.7	112.7	94.7	88.1	63.3	63.3	9月
43.4	91.0	82.1	87.6	113.3	124.0	94.3	79.1	83.1	83.1	10月
82.2	94.4	90.1	77.4	114.9	118.6	97.0	74.0	91.7	91.7	11月
95.3	82.7	83.4	83.8	117.3	124.4	95.7	81.9	100.1	100.1	12月

統計表（2018年1月～2023年12月） 【表1-2】 季節調整済指数（業種別・出荷）

業種別	製造工業									
	鉄鋼業	非鉄金属工業	金属製品工業	汎用・生産用機械工業	電気機械工業	電子部品・デバイス工業	輸送機械工業	窯業・土石製品工業		
ウェイト	10000.0	9998.9	178.6	120.3	580.2	2045.3	506.8	1267.7	1328.5	278.9
2018年 1月	104.4	104.4	111.3	105.7	115.8	111.2	135.2	77.1	115.9	113.8
2月	103.3	103.3	132.3	107.0	115.3	102.0	106.4	79.5	111.9	114.5
3月	107.3	107.3	120.7	111.3	118.9	117.2	101.3	84.0	114.1	105.7
4月	112.4	112.4	132.1	105.6	116.6	139.6	123.5	91.9	123.0	119.5
5月	109.8	109.8	123.1	111.4	118.2	92.6	122.9	94.3	134.6	117.6
6月	111.6	111.6	135.7	113.7	114.3	118.2	125.0	94.2	121.9	114.9
7月	109.8	109.7	123.3	109.3	114.3	92.9	158.0	93.6	139.2	116.9
8月	112.4	112.4	116.5	113.6	116.4	114.4	140.5	96.9	136.1	118.9
9月	109.0	109.0	112.6	114.6	119.1	113.5	164.7	87.3	117.2	121.0
10月	106.8	106.8	125.2	101.4	117.1	94.3	141.9	89.3	113.8	120.9
11月	103.5	103.5	127.0	108.3	117.6	100.3	109.0	80.9	102.9	125.1
12月	105.5	105.5	113.9	123.4	117.8	104.3	166.0	72.8	100.6	126.3
2019年 1月	100.0	100.0	120.5	112.0	116.3	91.0	119.4	84.7	92.8	127.8
2月	116.8	116.8	116.7	117.2	122.3	136.0	165.3	89.1	105.2	126.9
3月	113.9	113.9	126.3	123.9	119.4	113.2	181.8	100.9	117.9	125.1
4月	103.8	103.8	115.4	117.1	117.6	92.3	120.6	94.8	96.4	123.8
5月	111.5	111.5	119.4	121.5	120.6	116.9	123.7	94.5	111.8	123.9
6月	106.9	106.9	122.0	117.1	119.1	93.8	147.8	101.8	108.4	124.7
7月	111.8	111.8	120.8	118.1	119.5	106.2	146.6	102.4	104.6	119.9
8月	110.5	110.5	110.5	115.9	112.3	110.5	124.5	121.2	98.8	119.6
9月	113.5	113.5	126.0	113.3	110.8	121.6	90.4	110.9	106.9	120.0
10月	109.9	109.9	110.2	122.5	111.1	125.2	112.8	106.2	103.3	115.1
11月	110.2	110.2	104.2	125.2	109.2	123.6	156.5	103.4	95.4	114.7
12月	108.6	108.6	107.6	118.1	108.1	125.5	136.6	94.9	100.6	109.3
2020年 1月	105.9	105.9	108.5	118.1	106.4	109.8	162.6	98.9	114.1	106.8
2月	104.7	104.7	103.1	115.7	105.0	119.5	102.1	101.4	107.1	106.0
3月	97.3	97.3	100.2	108.7	106.8	89.7	84.9	94.5	108.5	106.1
4月	96.5	96.5	97.1	76.3	99.2	103.7	103.4	97.3	94.3	106.1
5月	98.8	98.8	95.1	59.4	89.5	99.1	147.6	95.8	75.2	106.9
6月	98.2	98.2	92.1	73.1	92.4	98.2	114.7	89.9	98.4	102.0
7月	94.0	94.0	94.9	89.8	101.7	94.4	92.8	92.6	84.7	84.0
8月	87.7	87.7	102.3	100.3	99.0	57.4	90.6	95.2	85.8	98.6
9月	101.5	101.5	99.2	107.3	102.7	88.6	74.8	120.9	94.4	95.5
10月	102.6	102.6	103.8	114.1	102.9	107.3	92.2	98.0	94.8	100.1
11月	104.6	104.6	102.3	117.1	95.0	115.8	85.3	100.4	111.9	91.8
12月	100.6	100.6	99.3	116.6	97.6	111.9	66.2	105.7	115.7	92.9
2021年 1月	112.1	112.1	103.3	119.2	103.1	145.0	99.6	119.4	122.0	95.4
2月	111.7	111.6	104.2	123.3	99.1	138.8	96.4	99.8	118.4	94.7
3月	113.1	113.1	104.6	127.7	98.1	131.3	86.7	98.8	119.4	97.8
4月	118.5	118.5	101.1	126.7	100.4	145.4	111.3	103.7	144.5	96.6
5月	114.8	114.8	91.8	123.4	98.9	129.9	102.1	88.1	140.3	96.1
6月	118.8	118.8	111.4	126.2	99.3	125.5	211.5	94.3	152.0	96.9
7月	120.4	120.4	107.6	121.8	96.7	138.3	198.3	99.8	136.8	101.6
8月	113.0	113.0	101.1	108.6	98.3	139.2	166.2	89.4	130.2	97.0
9月	109.6	109.6	99.4	94.9	99.0	136.8	149.1	93.2	120.5	99.9
10月	109.5	109.5	99.9	102.6	97.3	122.9	129.2	98.5	114.5	114.0
11月	112.8	112.8	103.7	122.1	99.4	129.8	113.5	117.1	110.2	105.7
12月	111.9	111.9	106.8	127.6	98.7	127.4	136.1	112.8	107.4	105.1
2022年 1月	107.6	107.6	96.9	118.8	97.4	123.9	113.5	101.0	97.1	102.0
2月	108.4	108.4	92.0	116.0	96.5	124.3	128.9	105.4	100.9	109.7
3月	119.3	119.3	102.6	114.9	95.7	175.4	151.1	107.6	101.1	100.6
4月	112.5	112.5	106.2	115.3	96.2	139.5	133.0	96.3	131.1	103.5
5月	112.7	112.7	109.0	89.7	90.2	136.6	137.6	98.2	91.0	97.4
6月	117.9	117.9	101.1	94.7	95.3	176.8	148.6	104.9	95.0	106.0
7月	123.4	123.4	100.5	107.6	93.7	178.8	138.0	110.8	131.9	100.0
8月	131.1	131.1	107.7	116.2	94.4	186.5	138.8	117.5	168.3	111.9
9月	140.9	140.9	109.4	119.8	91.2	259.9	144.5	116.9	148.1	107.9
10月	129.9	129.9	96.1	107.5	90.4	211.1	141.0	132.8	159.0	98.6
11月	118.8	118.8	108.0	107.5	91.7	149.4	155.5	117.0	144.7	98.8
12月	123.5	123.5	105.2	110.0	91.7	181.9	135.5	113.1	137.5	101.9
2023年 1月	112.6	112.6	101.3	94.9	72.2	143.5	132.8	128.8	117.8	99.7
2月	127.5	127.5	111.8	105.9	71.1	188.1	166.5	133.2	133.8	102.4
3月	125.6	125.6	111.0	104.0	70.8	178.4	167.9	149.3	134.3	101.1
4月	120.5	120.5	103.1	107.1	69.3	173.6	184.0	103.2	136.5	98.2
5月	123.2	123.2	100.3	105.3	67.8	154.7	169.7	116.0	142.7	98.4
6月	128.9	129.0	101.3	110.3	70.4	161.6	177.0	157.2	144.6	94.2
7月	115.0	115.0	105.9	104.2	69.6	140.0	148.6	111.0	138.3	91.2
8月	112.6	112.6	98.1	112.3	69.2	97.8	186.9	136.2	142.3	91.0
9月	116.6	116.6	108.7	115.9	70.5	130.1	197.1	121.8	135.0	93.5
10月	110.7	110.7	98.7	115.0	69.5	147.7	85.7	136.7	132.8	92.5
11月	108.3	108.3	87.3	112.0	65.1	121.7	81.0	140.2	128.5	94.2
12月	117.5	117.5	101.6	113.3	67.7	160.6	75.4	142.8	130.9	90.7

(令和2年(2020年)平均=100)

								鉱業		
化学工業	プラスチック製品工業	パルプ・紙・紙加工品工業	繊維工業	ゴム製品工業	木材・木製品工業	食料品・たばこ工業	その他の工業		非金属鉱業	
718.8	410.5	333.4	95.7	156.7	144.0	1760.5	73.0	1.1	1.1	ウェイト
100.5	108.9	112.0	119.1	120.3	128.3	92.3	118.9	133.5	133.5	2018年 1月
99.1	110.4	113.4	125.4	120.7	126.1	94.5	120.1	114.0	114.0	2月
107.0	112.3	115.9	141.1	119.1	131.8	96.8	93.5	100.6	100.6	3月
111.2	104.8	111.7	132.7	120.1	135.2	93.0	113.6	126.7	126.7	4月
95.8	107.7	117.2	134.0	120.4	133.7	100.4	118.1	126.8	126.8	5月
112.0	108.0	115.6	133.0	120.1	133.1	96.3	107.4	109.4	109.4	6月
102.9	109.9	113.1	131.3	120.8	128.3	93.0	119.0	120.5	120.5	7月
106.0	112.1	113.7	133.1	126.5	128.1	94.5	116.8	107.9	107.9	8月
94.7	115.7	112.7	138.4	118.6	122.9	96.0	106.3	157.6	157.6	9月
111.6	115.2	111.2	130.1	123.3	129.4	96.3	123.6	80.4	80.4	10月
97.8	109.0	103.6	118.1	118.5	124.9	97.1	126.1	169.9	169.9	11月
121.8	114.6	108.7	136.1	121.9	124.6	97.4	161.2	105.9	105.9	12月
124.0	120.4	108.0	156.7	118.5	134.5	97.6	113.7	121.4	121.4	2019年 1月
121.8	103.9	110.9	144.7	116.3	128.6	101.5	109.0	123.7	123.7	2月
116.7	113.4	107.8	128.2	113.1	122.7	98.9	117.1	127.5	127.5	3月
140.1	107.6	114.1	122.0	113.3	121.3	103.0	97.6	99.7	99.7	4月
98.5	90.9	110.6	130.2	126.2	128.8	100.7	126.3	104.2	104.2	5月
84.0	102.5	114.2	126.8	113.7	115.0	104.0	119.6	121.8	121.8	6月
119.3	106.8	118.2	121.2	116.4	104.2	104.5	99.6	94.2	94.2	7月
111.1	104.4	116.4	125.0	117.2	105.0	103.6	121.4	103.6	103.6	8月
136.5	110.8	118.0	117.5	117.1	112.6	103.1	137.3	98.3	98.3	9月
101.0	100.4	111.2	114.6	111.0	113.0	104.4	105.6	111.0	111.0	10月
76.0	105.9	114.1	123.1	109.7	111.8	102.4	110.1	107.2	107.2	11月
93.3	99.3	109.3	117.2	108.8	114.6	102.3	100.2	120.8	120.8	12月
94.2	94.6	108.6	122.9	106.1	112.7	100.0	104.4	92.8	92.8	2020年 1月
125.9	98.7	106.1	111.6	114.1	105.8	96.3	104.1	110.5	110.5	2月
81.1	95.0	105.3	114.5	110.0	105.6	110.0	109.7	115.0	115.0	3月
82.1	101.8	97.2	104.0	104.9	99.9	91.4	105.4	119.6	119.6	4月
94.4	93.7	95.2	97.3	62.1	89.8	101.1	77.8	117.6	117.6	5月
111.7	95.5	96.9	90.2	61.7	89.6	103.3	97.7	96.3	96.3	6月
81.8	98.5	94.4	96.4	86.9	86.9	102.4	99.3	131.5	131.5	7月
99.3	103.8	95.1	89.6	95.6	106.3	99.0	87.9	60.3	60.3	8月
122.7	99.1	99.9	90.4	106.4	100.5	102.9	101.2	81.7	81.7	9月
111.6	107.6	99.4	100.4	111.4	96.4	97.6	97.8	88.6	88.6	10月
108.1	104.4	99.8	97.7	119.0	103.5	98.3	89.9	82.5	82.5	11月
55.1	105.5	100.8	97.7	119.3	101.1	95.5	113.9	111.3	111.3	12月
75.6	108.0	101.5	89.8	129.6	105.5	98.6	108.8	96.7	96.7	2021年 1月
85.9	110.9	98.0	96.6	121.9	107.5	99.7	109.7	95.9	95.9	2月
158.7	108.2	120.9	93.4	128.1	113.9	99.0	99.8	103.9	103.9	3月
113.9	106.4	120.9	99.8	139.7	118.3	99.7	109.8	98.8	98.8	4月
90.5	103.7	118.5	95.8	117.8	120.7	102.5	84.5	111.8	111.8	5月
90.7	107.7	116.8	112.5	124.8	123.2	96.8	86.9	124.7	124.7	6月
122.3	110.4	113.9	101.6	121.0	124.3	97.0	95.0	95.2	95.2	7月
103.9	106.8	107.9	96.8	106.4	119.8	97.1	86.4	157.0	157.0	8月
94.2	115.6	103.7	97.1	114.7	125.4	95.4	83.0	111.5	111.5	9月
100.9	103.7	115.4	96.6	114.8	124.7	101.7	89.6	70.4	70.4	10月
109.1	104.8	116.5	97.9	119.4	123.0	100.5	89.6	107.2	107.2	11月
84.2	103.8	110.8	98.5	116.1	119.5	102.5	79.5	108.6	108.6	12月
142.4	105.8	110.8	99.3	119.0	113.2	99.3	92.1	112.7	112.7	2022年 1月
108.8	102.0	111.2	95.2	116.9	112.7	91.6	85.6	133.5	133.5	2月
100.6	106.2	109.9	95.2	116.7	106.3	93.9	73.7	88.0	88.0	3月
84.2	103.0	111.3	115.4	117.1	109.5	95.3	82.1	121.4	121.4	4月
114.3	106.3	102.1	94.9	104.2	101.3	97.4	96.2	99.6	99.6	5月
96.8	114.8	106.3	101.7	112.0	107.1	96.4	81.3	107.4	107.4	6月
94.2	95.0	111.9	94.0	111.6	100.1	97.3	73.2	124.2	124.2	7月
112.2	93.0	114.0	103.6	115.0	99.1	98.1	85.5	144.2	144.2	8月
107.6	87.6	104.2	100.4	115.0	89.2	100.7	77.4	95.0	95.0	9月
91.5	92.9	106.8	95.0	115.2	93.1	89.1	82.6	92.8	92.8	10月
101.3	95.7	104.6	91.0	109.8	91.0	89.5	84.0	116.0	116.0	11月
118.8	94.8	107.0	95.5	113.6	91.9	81.4	81.4	91.9	91.9	12月
103.7	90.0	102.4	88.9	107.2	121.8	92.1	81.6	105.9	105.9	2023年 1月
91.4	94.1	94.9	88.5	107.0	100.6	95.9	78.0	94.5	94.5	2月
107.7	84.4	105.5	92.6	106.5	117.9	98.3	73.8	97.4	97.4	3月
92.5	99.4	90.5	84.0	110.6	107.2	97.9	74.4	91.1	91.1	4月
108.4	84.7	93.0	88.0	112.7	113.6	96.4	84.8	91.6	91.6	5月
101.4	95.6	90.7	122.0	113.2	104.5	94.2	80.0	93.0	93.0	6月
98.6	103.2	83.2	103.1	107.0	110.9	93.7	77.5	73.7	73.7	7月
100.3	104.0	84.7	73.3	115.4	113.9	100.0	74.7	83.0	83.0	8月
137.3	95.1	81.2	90.4	116.0	115.5	93.7	83.6	85.2	85.2	9月
42.0	90.6	77.3	85.1	114.1	125.6	87.9	77.3	83.3	83.3	10月
83.1	87.9	77.3	81.3	111.8	117.5	92.5	72.7	81.1	81.1	11月
95.8	89.3	78.2	84.0	116.1	125.5	95.6	79.7	105.2	105.2	12月

統計表（2018年1月～2023年12月） 【表1-3】 季節調整済指数（業種別・在庫）

業種別	鉱工業									
	製造工業									
	鉄鋼業	非鉄金属工業	金属製品工業	汎用・生産用機械工業	電気機械工業	電子部品・デバイス工業	輸送機械工業	窯業・土石製品工業		
ウェイト	10000.0	9991.8	355.5	33.8	232.1	2212.9	740.9	490.5	375.4	458.7
2018年 1月	109.5	109.4	125.6	100.0	107.6	142.6	75.6	71.9	112.0	94.0
2月	108.2	108.2	117.2	100.0	107.4	128.4	78.5	79.9	85.8	93.7
3月	109.4	109.4	129.1	100.0	97.8	135.4	81.8	42.9	84.8	93.3
4月	108.9	108.9	128.3	100.0	93.9	129.7	81.9	78.6	84.7	93.6
5月	108.6	108.6	132.1	100.0	86.5	144.5	84.9	81.9	77.6	94.1
6月	108.2	108.3	123.7	100.0	89.7	146.0	90.1	88.1	90.2	92.8
7月	111.0	111.0	116.7	100.0	90.1	141.7	91.6	77.1	107.2	93.5
8月	112.4	112.3	120.0	100.0	88.5	146.0	85.4	91.0	126.8	92.6
9月	111.8	111.8	133.7	100.0	95.1	129.1	83.8	106.3	140.9	90.5
10月	114.2	114.2	128.6	100.0	88.8	130.7	81.3	115.6	147.0	88.7
11月	105.6	105.6	122.3	100.0	96.8	93.6	91.0	109.7	144.5	85.5
12月	108.2	108.2	135.3	100.0	103.8	89.9	104.6	107.1	148.7	84.6
2019年 1月	102.2	102.2	133.4	100.0	94.1	87.3	107.0	106.0	128.7	83.4
2月	100.7	100.7	134.6	100.0	95.9	97.1	106.4	87.3	89.8	83.9
3月	92.0	91.9	122.4	100.0	98.7	63.7	105.3	112.9	77.8	83.8
4月	100.3	100.4	114.8	100.0	108.6	88.2	164.5	139.7	67.1	84.5
5月	100.4	100.4	106.8	100.0	107.8	88.0	157.2	96.6	65.4	84.3
6月	98.9	98.9	109.1	100.0	104.4	87.6	142.6	100.8	68.6	85.5
7月	102.0	102.0	94.5	100.0	103.7	102.8	136.7	92.1	74.1	85.7
8月	103.0	103.0	110.5	100.0	97.2	106.9	135.7	85.8	76.5	87.3
9月	103.9	103.9	102.0	100.0	109.4	110.5	129.7	80.5	80.4	88.9
10月	99.0	99.0	104.6	100.0	109.1	110.5	125.4	74.3	70.3	91.9
11月	102.0	102.0	107.4	100.0	111.1	127.7	117.9	82.0	65.6	89.6
12月	90.7	90.8	109.0	100.0	108.3	79.8	115.5	82.9	76.8	86.8
2020年 1月	91.3	91.3	102.3	100.0	106.6	91.4	110.8	86.4	72.8	90.4
2月	96.5	96.5	109.2	100.0	96.7	96.4	101.3	82.6	70.1	91.8
3月	97.9	97.9	73.6	100.0	105.6	105.0	91.3	73.3	114.0	94.2
4月	107.5	107.5	88.5	100.0	110.5	103.2	97.0	89.4	155.6	95.5
5月	114.2	114.2	92.0	100.0	113.2	96.4	103.8	99.4	191.0	97.5
6月	110.5	110.6	103.8	100.0	106.0	116.4	114.4	105.0	129.7	100.1
7月	105.5	105.5	98.0	100.0	102.2	106.1	106.4	112.1	95.8	102.4
8月	102.5	102.5	105.6	100.0	95.5	109.9	104.3	104.0	73.3	102.5
9月	100.9	100.8	109.5	100.0	92.5	104.7	101.3	115.5	66.5	103.6
10月	96.2	96.2	105.0	100.0	94.8	98.6	94.4	103.2	73.6	105.0
11月	94.8	94.8	100.9	100.0	90.1	104.4	92.3	104.4	84.9	108.4
12月	84.2	84.2	113.2	100.0	85.8	67.1	82.0	120.9	67.8	106.4
2021年 1月	92.7	92.7	118.0	100.0	96.8	79.4	76.5	132.8	76.5	99.5
2月	90.1	90.1	115.1	100.0	99.3	74.3	81.8	132.3	103.2	100.2
3月	92.1	92.1	119.3	100.0	98.5	84.5	70.8	152.0	172.7	98.2
4月	88.0	87.9	117.2	100.0	92.5	90.0	73.3	154.5	128.6	96.2
5月	87.3	87.3	117.5	100.0	96.1	60.9	67.8	151.6	170.7	94.6
6月	84.3	84.2	110.0	100.0	101.0	52.9	64.9	154.0	202.0	92.4
7月	80.7	80.6	111.7	100.0	109.8	52.0	68.0	149.1	194.3	89.9
8月	78.1	78.1	98.3	100.0	116.4	39.8	65.4	156.4	135.4	90.2
9月	79.8	79.8	108.7	100.0	121.2	32.6	65.2	156.8	115.3	88.4
10月	80.2	80.2	111.2	100.0	127.0	48.5	68.7	163.9	95.4	86.8
11月	77.8	77.7	110.1	100.0	119.0	51.6	66.9	152.3	91.6	87.5
12月	82.3	82.3	102.7	100.0	124.1	61.4	68.1	137.6	106.6	88.4
2022年 1月	81.5	81.4	104.7	100.0	122.0	67.7	76.1	154.6	90.9	90.4
2月	89.0	89.0	107.6	100.0	124.3	65.0	76.5	173.1	93.7	91.5
3月	85.3	85.3	108.9	100.0	124.0	59.8	81.1	190.7	77.5	92.4
4月	83.2	83.2	114.8	100.0	108.1	61.7	79.7	200.8	71.4	93.8
5月	79.2	79.1	121.5	100.0	120.6	26.0	72.3	219.2	47.6	95.4
6月	75.2	75.1	127.7	100.0	125.3	22.1	82.1	216.5	38.7	95.2
7月	84.1	84.1	136.1	100.0	132.7	32.4	77.6	241.3	130.1	95.4
8月	88.7	88.7	131.4	100.0	123.5	43.1	79.6	296.5	149.7	91.5
9月	89.2	89.1	130.5	100.0	117.4	51.8	82.4	270.9	194.3	90.4
10月	94.1	93.9	147.4	100.0	115.8	58.5	77.4	462.6	153.5	94.1
11月	97.3	97.1	137.9	100.0	126.1	56.7	85.0	430.2	117.6	96.6
12月	98.2	98.1	133.4	100.0	128.2	67.5	77.3	404.6	100.0	96.5
2023年 1月	96.5	96.5	137.0	100.0	131.8	73.2	71.9	479.0	86.4	96.6
2月	91.0	90.9	120.5	100.0	131.5	58.8	75.6	466.8	84.9	94.0
3月	67.5	67.4	105.7	100.0	127.6	55.7	71.4	21.0	96.0	92.9
4月	73.4	73.3	113.6	100.0	127.6	68.4	68.3	105.5	96.2	94.0
5月	98.7	98.7	122.3	100.0	130.3	105.5	70.4	121.6	102.0	93.0
6月	90.4	90.4	117.5	100.0	125.8	110.4	74.4	3.6	93.0	92.4
7月	84.6	84.6	108.4	100.0	117.7	105.3	65.7	2.9	91.0	93.1
8月	80.2	80.1	110.0	100.0	120.1	108.4	65.6	2.8	93.1	94.8
9月	81.0	80.9	106.0	100.0	115.1	101.2	59.5	2.8	83.4	95.8
10月	78.7	78.6	107.0	100.0	113.6	92.3	67.5	2.8	74.2	94.8
11月	77.7	77.6	120.5	100.0	118.7	88.3	65.9	2.6	75.0	93.2
12月	72.3	72.1	111.7	100.0	111.9	71.4	65.6	2.7	103.0	92.0

(令和2年(2020年)平均=100)

								鉱業		
化学工業	プラスチック製品工業	パルプ・紙・紙加工品工業	繊維工業	ゴム製品工業	木材・木製品工業	食料品・たばこ工業	その他の工業		非金属鉱業	
1943.8	474.1	539.5	210.9	146.2	236.4	1514.8	26.3	8.2	8.2	ウェイト
136.6	95.5	100.5	109.7	60.6	70.4	80.4	137.3	185.7	185.7	2018年 1月
122.6	97.5	99.3	116.9	58.8	71.2	96.6	128.2	182.6	182.6	2月
120.7	96.3	95.9	112.9	60.9	73.0	114.2	132.1	179.0	179.0	3月
120.5	95.1	99.6	112.9	63.1	71.3	114.0	123.9	172.1	172.1	4月
120.8	92.5	105.6	111.8	62.3	71.3	89.2	124.1	170.1	170.1	5月
116.0	95.1	102.7	114.0	65.1	72.2	89.2	129.5	173.1	173.1	6月
123.9	97.9	100.8	115.5	66.2	72.5	91.1	108.5	178.2	178.2	7月
118.3	102.5	100.2	112.5	58.9	73.2	98.9	98.5	179.0	179.0	8月
118.2	96.8	98.7	108.9	63.5	74.8	107.6	151.0	144.9	144.9	9月
126.2	89.6	100.3	111.3	61.9	74.8	111.1	138.1	139.0	139.0	10月
129.6	91.1	88.0	116.2	66.9	76.4	105.4	141.4	120.6	120.6	11月
134.5	94.4	93.5	122.2	68.6	80.2	104.5	133.1	125.0	125.0	12月
114.1	92.8	99.0	111.4	71.8	78.6	105.6	138.6	126.7	126.7	2019年 1月
112.4	96.9	101.1	104.0	76.4	79.7	85.7	143.9	117.7	117.7	2月
110.7	101.2	106.2	108.9	79.9	79.6	90.7	120.3	72.5	72.5	3月
108.6	98.7	103.3	110.4	84.4	80.7	92.4	130.7	72.2	72.2	4月
93.5	96.4	105.9	112.3	88.1	81.7	101.8	121.3	78.6	78.6	5月
92.2	94.9	105.9	114.0	93.1	89.5	115.1	128.0	67.2	67.2	6月
106.8	96.0	104.2	121.2	92.8	99.9	93.6	124.3	67.8	67.8	7月
114.9	98.8	99.6	123.5	96.0	103.4	79.6	128.8	72.5	72.5	8月
107.5	104.7	94.2	121.8	96.9	102.9	92.1	112.8	75.5	75.5	9月
94.4	99.6	98.7	121.0	104.8	104.7	85.0	112.5	84.5	84.5	10月
88.6	104.0	99.3	122.3	106.0	102.1	95.2	105.0	84.5	84.5	11月
82.4	102.5	101.2	119.9	105.5	102.4	94.4	109.3	77.1	77.1	12月
81.9	105.3	101.7	113.7	108.4	102.9	83.0	105.7	91.1	91.1	2020年 1月
74.0	102.6	106.9	114.0	107.3	102.2	103.2	99.2	100.9	100.9	2月
87.6	100.5	112.6	113.1	106.0	101.6	93.6	102.1	97.1	97.1	3月
123.8	98.9	123.4	111.3	101.7	101.5	108.3	102.4	102.1	102.1	4月
133.5	105.3	118.6	104.5	99.2	105.3	109.1	115.4	102.3	102.3	5月
122.6	105.2	101.9	100.9	95.7	104.8	107.0	103.5	108.8	108.8	6月
116.0	103.4	77.8	95.9	97.4	102.0	108.7	104.4	99.1	99.1	7月
105.4	98.8	89.1	98.3	101.9	99.5	108.5	99.6	104.6	104.6	8月
103.0	94.2	93.4	95.2	99.5	92.7	97.9	93.4	101.9	101.9	9月
101.9	96.3	72.0	87.4	96.5	95.6	97.5	96.9	100.2	100.2	10月
80.0	95.4	101.1	82.2	93.3	96.5	100.2	91.6	97.9	97.9	11月
74.8	94.8	107.8	72.9	91.3	95.8	88.3	80.1	92.9	92.9	12月
89.7	102.3	106.6	77.9	85.6	97.0	99.0	73.7	97.5	97.5	2021年 1月
71.6	93.2	112.0	70.6	83.3	99.0	90.1	76.6	93.4	93.4	2月
68.9	93.7	102.8	69.9	72.4	96.9	94.0	78.5	95.0	95.0	3月
57.0	95.3	98.1	69.1	52.2	96.6	88.5	74.3	100.9	100.9	4月
61.2	99.6	98.5	68.5	52.4	95.6	93.3	80.8	103.4	103.4	5月
62.4	101.7	97.3	61.7	49.5	91.7	97.2	79.8	97.5	97.5	6月
56.1	100.0	100.6	57.2	52.9	88.4	86.7	76.0	115.3	115.3	7月
66.9	106.5	100.5	55.8	67.6	87.1	85.4	74.2	118.1	118.1	8月
66.0	102.3	107.8	54.2	73.6	88.4	95.7	79.7	122.4	122.4	9月
65.5	108.1	99.0	59.4	67.5	88.2	97.7	75.1	125.2	125.2	10月
55.2	101.7	101.2	56.8	62.6	88.0	91.7	77.6	143.0	143.0	11月
71.8	107.2	99.1	61.4	60.1	89.0	86.8	79.4	142.2	142.2	12月
59.1	105.0	98.5	59.7	65.4	90.5	79.8	75.1	135.8	135.8	2022年 1月
81.0	107.1	96.1	58.2	66.8	89.6	85.5	75.2	138.8	138.8	2月
79.5	102.7	94.2	58.1	67.2	95.2	88.5	82.4	143.7	143.7	3月
78.7	109.9	84.6	52.7	69.6	97.2	85.2	87.7	137.2	137.2	4月
71.5	98.6	97.6	55.0	73.5	97.6	73.6	75.2	128.7	128.7	5月
70.6	93.4	100.5	55.5	75.1	99.0	70.1	73.1	150.8	150.8	6月
69.5	102.6	102.7	54.7	77.0	102.5	79.4	75.0	155.8	155.8	7月
62.2	98.8	103.4	51.4	76.6	106.9	86.4	77.7	147.2	147.2	8月
64.5	100.5	101.2	49.7	75.6	108.9	68.3	90.9	150.0	150.0	9月
63.2	97.7	102.5	47.3	80.2	112.6	65.4	85.6	148.1	148.1	10月
76.9	109.2	94.4	49.3	89.2	115.5	63.3	84.0	148.6	148.6	11月
70.4	104.8	92.8	43.2	91.0	117.6	68.6	86.4	156.2	156.2	12月
62.5	105.6	88.2	43.5	91.9	118.3	64.7	81.5	178.8	178.8	2023年 1月
54.8	94.5	92.1	44.8	97.2	117.5	69.8	82.2	219.7	219.7	2月
55.7	103.7	85.5	45.8	100.6	119.9	61.1	78.9	215.1	215.1	3月
61.6	101.5	92.4	50.1	104.8	124.1	64.0	78.6	218.4	218.4	4月
66.4	96.5	91.3	55.9	104.9	126.6	68.0	70.9	220.0	220.0	5月
65.0	99.1	87.8	47.1	106.8	129.4	69.6	69.6	219.4	219.4	6月
57.3	93.4	87.0	36.5	116.4	130.9	72.6	69.4	223.8	223.8	7月
55.8	90.3	80.6	42.5	113.5	129.8	64.6	70.0	235.6	235.6	8月
70.4	90.3	81.1	39.7	113.6	126.3	69.6	73.2	227.2	227.2	9月
68.8	86.0	81.1	38.6	112.6	125.4	79.0	70.9	229.7	229.7	10月
71.4	87.5	95.2	37.6	116.3	126.5	87.5	68.6	233.4	233.4	11月
70.0	82.4	92.4	34.7	118.1	127.2	82.7	68.6	234.8	234.8	12月

統計表（2018年1月～2023年12月） 【表2-1】 原指数（業種別・生産）

業種別	製造工業									
	鉄鋼業	非鉄金属工業	金属製品工業	汎用・生産用機械工業	電気機械工業	電子部品・デバイス工業	輸送機械工業	窯業・土石製品工業		
ウェイト	10000.0	9999.6	115.2	72.3	695.8	1987.3	540.9	1575.6	683.0	390.7
年平均										
2018年	107.9	107.9	123.8	111.0	117.7	106.5	138.6	87.2	120.0	118.6
2019年	110.6	110.6	115.7	119.9	115.9	112.8	138.2	101.3	102.7	121.1
2020年	100.0	100.0	100.0	100.0	100.0	100.0	100.0	100.0	100.0	100.0
2021年	112.7	112.7	104.8	120.2	99.6	135.0	136.5	100.9	124.6	100.2
2022年	120.7	120.7	106.8	109.7	93.4	173.7	145.8	112.9	125.0	105.1
2023年	117.4	117.4	102.1	109.4	69.6	152.2	154.9	133.1	133.8	96.9
各月										
2018年 1月	99.8	99.8	114.5	105.5	109.5	118.2	113.8	67.5	120.8	109.0
2月	96.8	96.8	119.9	108.2	106.1	97.2	99.7	63.1	128.6	117.6
3月	118.4	118.4	136.5	115.8	123.3	153.5	127.8	76.6	145.4	113.5
4月	107.0	107.0	133.4	106.1	115.2	121.9	100.8	87.3	115.7	117.5
5月	96.3	96.3	128.6	105.4	117.7	85.7	113.8	81.3	119.1	113.0
6月	107.2	107.2	126.8	117.3	116.1	106.1	154.7	83.7	110.1	112.1
7月	107.0	107.0	102.6	114.4	119.5	95.7	143.2	95.5	131.0	116.7
8月	105.2	105.2	108.4	97.5	110.6	105.4	106.3	108.2	106.4	110.8
9月	114.9	114.9	122.2	109.7	116.6	102.7	196.8	106.9	109.3	113.9
10月	117.2	117.2	129.9	116.9	133.4	83.6	130.2	106.4	120.6	129.3
11月	110.2	110.2	132.9	117.7	131.5	98.6	138.5	93.0	121.1	136.8
12月	114.5	114.5	130.2	117.9	113.4	109.8	237.5	76.3	111.8	132.8
2019年 1月	96.1	96.1	116.8	112.0	108.0	95.0	100.7	72.8	94.2	119.3
2月	107.3	107.3	112.5	119.1	113.6	128.6	158.4	69.9	112.2	130.7
3月	122.9	122.9	122.6	126.4	121.6	137.3	241.5	93.2	142.3	130.0
4月	103.3	103.3	116.2	119.5	118.9	87.8	86.3	92.3	86.4	126.6
5月	99.7	99.7	119.7	116.3	117.6	113.4	103.6	79.8	93.4	115.5
6月	100.8	100.8	122.4	117.2	117.6	80.5	178.1	86.3	91.3	120.1
7月	111.8	111.8	97.6	128.8	128.1	109.8	128.7	106.0	100.8	121.6
8月	106.3	106.3	114.1	97.2	102.0	105.3	96.1	131.9	74.4	109.3
9月	125.6	125.6	119.2	112.2	113.5	121.1	92.7	136.5	102.9	119.3
10月	120.6	120.6	123.2	139.8	125.3	117.7	91.4	128.1	107.7	123.3
11月	118.6	118.6	114.7	134.1	117.6	129.2	195.1	116.6	110.9	120.8
12月	114.3	114.3	108.9	116.0	107.1	127.3	185.5	102.4	115.9	116.7
2020年 1月	99.4	99.4	100.4	116.8	98.5	114.3	137.0	85.1	118.6	98.7
2月	99.7	99.7	102.6	108.5	93.6	112.9	110.4	78.6	105.0	111.0
3月	105.7	105.7	79.1	115.2	111.6	119.1	101.2	89.8	135.4	114.6
4月	95.5	95.5	111.0	77.4	100.6	88.9	86.7	91.5	95.1	109.9
5月	85.0	85.0	99.4	51.4	83.4	82.1	147.7	77.0	60.8	95.9
6月	96.0	96.0	101.0	74.6	95.1	95.7	146.1	77.5	88.3	103.7
7月	94.5	94.5	77.9	96.9	106.8	102.1	75.0	95.5	81.8	83.4
8月	82.3	82.3	97.2	80.7	87.2	52.5	70.3	100.8	61.9	84.5
9月	116.3	116.3	103.8	108.2	106.8	92.0	76.4	155.1	95.2	96.9
10月	108.0	108.0	105.7	125.8	116.0	93.8	77.6	115.1	101.8	103.5
11月	113.6	113.6	111.5	125.7	101.0	128.3	98.5	114.8	126.8	95.8
12月	104.0	104.0	110.4	118.7	99.3	118.1	73.1	119.6	129.2	102.1
2021年 1月	101.8	101.8	104.4	113.0	91.7	137.3	87.4	102.8	113.5	82.2
2月	101.6	101.6	102.7	123.2	89.2	140.8	87.2	81.2	123.6	96.3
3月	124.1	124.1	114.3	138.2	106.4	170.9	105.5	95.5	156.2	106.8
4月	108.4	108.4	106.7	129.4	100.9	126.7	100.7	95.0	135.4	97.5
5月	92.0	92.0	98.5	109.5	91.8	107.1	93.9	66.7	111.2	84.4
6月	113.1	113.1	109.0	132.6	103.3	120.9	254.8	77.3	145.0	97.5
7月	119.3	119.3	97.1	133.4	100.5	145.3	194.6	101.4	131.3	95.9
8月	107.2	107.2	85.2	92.3	90.3	134.3	131.2	94.3	94.2	88.5
9月	124.6	124.6	110.3	95.8	104.2	143.8	152.0	116.2	120.4	100.4
10月	113.9	113.9	107.1	108.6	107.2	106.3	126.4	112.9	120.7	117.7
11月	125.7	125.7	118.1	135.6	108.2	149.6	128.4	138.2	122.4	114.2
12月	120.2	120.2	103.6	130.4	100.9	136.7	176.2	129.1	121.4	121.2
2022年 1月	96.3	96.3	93.6	112.2	86.9	110.9	118.1	84.6	89.0	88.7
2月	102.8	102.8	93.5	114.8	86.3	126.6	116.8	87.5	106.5	114.5
3月	134.6	134.6	111.1	122.6	101.6	234.5	199.0	104.8	116.8	110.3
4月	102.2	102.2	116.0	113.5	94.1	118.7	129.0	87.6	123.7	107.1
5月	94.6	94.6	121.5	81.1	85.5	120.2	126.5	78.4	69.4	91.1
6月	116.5	116.5	109.6	98.1	98.8	171.8	185.3	87.0	95.3	111.6
7月	120.6	120.6	89.1	113.6	95.7	179.8	137.6	109.3	140.9	95.9
8月	126.0	126.0	96.4	100.1	88.0	190.2	108.0	127.9	136.2	102.5
9月	158.5	158.5	113.4	120.1	94.6	278.0	148.4	151.6	155.5	111.6
10月	134.7	134.7	117.5	113.5	97.0	186.9	127.3	161.5	160.9	104.3
11月	132.7	132.7	117.8	118.5	100.9	173.5	184.9	143.6	158.9	108.0
12月	128.3	128.3	102.5	108.6	91.1	193.2	168.7	131.3	146.5	115.1
2023年 1月	102.4	102.4	99.7	90.3	66.6	139.7	111.5	121.8	101.6	87.7
2月	116.3	116.3	97.6	104.4	63.8	186.2	162.3	109.3	126.3	108.2
3月	142.1	142.1	110.0	108.2	75.3	248.9	208.2	135.2	135.4	111.7
4月	108.8	108.8	111.5	102.7	67.2	144.8	188.8	91.0	118.1	100.5
5月	107.2	107.2	112.3	96.0	64.5	149.0	149.3	90.2	129.9	93.0
6月	126.1	126.1	98.7	116.4	73.9	161.8	251.0	129.6	158.3	96.5
7月	109.3	109.3	82.5	110.9	70.2	138.7	149.9	108.4	144.9	84.4
8月	109.3	109.3	91.0	100.4	65.6	95.5	160.3	153.8	125.1	84.7
9月	133.6	133.6	109.3	119.1	73.7	124.9	226.2	142.7	145.0	97.4
10月	117.4	117.4	107.9	125.0	77.1	141.2	82.6	178.6	147.6	98.7
11月	116.6	116.6	111.4	123.8	71.4	124.6	84.1	175.4	139.6	102.6
12月	119.6	119.6	92.8	115.8	65.9	171.6	84.5	160.8	133.5	97.6

(令和2年(2020年)平均=100)

								鉱業		ウェイト
化学工業	プラスチック製品工業	パルプ・紙・紙加工品工業	繊維工業	ゴム製品工業	木材・木製品工業	食料品・たばこ工業	その他の工業		非金属鉱業	
985.1	461.9	327.7	114.0	169.3	182.5	1590.0	108.3	0.4	0.4	年平均
107.9	112.3	111.7	138.7	121.2	130.4	97.4	116.9	100.8	100.8	2018年
111.8	108.0	110.0	128.4	117.8	122.0	102.0	116.0	104.9	104.9	1月
100.0	100.0	100.0	100.0	100.0	100.0	100.0	100.0	100.0	100.0	2月
104.7	109.8	108.3	101.2	119.4	119.1	99.3	96.7	114.1	114.1	3月
105.0	100.9	105.5	97.1	114.4	105.6	94.1	84.4	109.9	109.9	4月
95.9	93.6	90.4	89.6	111.6	118.1	96.9	79.7	102.3	102.3	5月
90.7	113.9	118.6	101.1	108.1	114.3	81.6	104.0	112.3	112.3	6月
87.9	114.1	110.8	119.9	118.0	122.7	92.0	135.6	97.0	97.0	7月
102.4	110.5	120.0	140.1	131.8	142.1	104.2	135.7	86.3	86.3	8月
96.0	104.6	117.4	154.2	123.8	136.2	94.2	122.2	103.7	103.7	9月
75.8	108.4	95.0	151.5	109.3	131.5	91.6	111.5	122.1	122.1	10月
108.8	105.1	116.5	161.2	130.1	136.5	95.9	102.1	121.9	121.9	11月
99.9	119.4	110.6	153.8	131.6	127.9	96.5	68.0	115.8	115.8	12月
99.3	114.1	115.6	149.0	104.5	124.3	91.1	107.3	80.6	80.6	2019年
130.0	109.3	110.8	146.2	124.5	130.1	97.3	150.8	90.6	90.6	1月
173.0	120.9	122.0	141.7	130.9	136.2	109.8	133.7	92.3	92.3	2月
113.7	109.7	76.0	122.9	125.4	135.1	108.0	132.7	90.4	90.4	3月
117.1	117.6	126.6	123.3	115.8	128.3	106.0	99.6	96.0	96.0	4月
98.5	123.9	120.8	108.4	108.7	125.1	85.5	108.7	107.4	107.4	5月
105.3	105.9	112.3	108.8	118.0	124.6	85.0	128.3	90.0	90.0	6月
101.0	115.3	119.6	130.8	123.9	126.9	98.4	141.4	112.9	112.9	7月
125.6	110.0	110.3	148.7	123.2	126.1	106.6	115.3	90.8	90.8	8月
76.0	92.8	81.1	141.0	114.7	127.6	101.1	117.0	111.5	111.5	9月
79.5	97.5	114.9	151.1	122.6	132.9	105.3	103.7	91.1	91.1	10月
116.4	113.9	113.4	148.3	129.0	126.1	103.2	65.4	90.4	90.4	11月
121.1	102.7	107.0	141.7	102.6	106.7	89.2	117.9	98.0	98.0	12月
205.2	114.4	108.4	112.8	125.8	118.9	106.2	163.8	117.9	117.9	2020年
152.3	107.3	118.7	118.2	130.7	121.7	111.7	129.8	168.6	168.6	1月
80.4	107.6	89.7	124.3	111.6	113.5	117.9	114.7	96.2	96.2	2月
80.5	104.1	123.3	107.1	103.0	113.5	113.9	85.8	83.5	83.5	3月
77.3	97.5	112.9	97.5	102.0	110.4	83.7	102.2	114.6	114.6	4月
95.8	94.7	109.2	97.7	114.5	102.9	95.7	126.0	129.3	129.3	5月
77.1	89.7	118.6	127.8	119.4	110.7	104.2	137.2	97.6	97.6	6月
84.8	102.2	113.3	128.7	106.8	102.8	100.1	115.2	127.7	127.7	7月
71.9	98.3	59.5	96.3	51.5	95.9	95.4	79.2	110.3	110.3	8月
102.7	91.8	87.1	101.9	63.1	94.2	103.3	82.8	123.2	123.2	9月
81.1	104.8	70.0	91.8	97.2	80.8	108.6	62.9	95.5	95.5	10月
105.0	92.9	108.1	100.2	80.7	96.0	85.8	74.4	60.2	60.2	11月
200.5	94.3	105.0	85.4	114.3	92.5	102.0	126.6	82.7	82.7	12月
145.4	118.0	81.0	93.9	119.7	105.2	107.5	114.9	111.7	111.7	2021年
112.3	103.2	111.7	93.3	118.8	110.4	109.6	92.8	64.0	64.0	1月
46.1	112.7	123.5	85.6	112.1	98.3	103.9	85.8	83.1	83.1	2月
63.6	111.5	106.2	73.4	112.0	103.0	85.8	98.4	89.2	89.2	3月
74.1	106.4	101.4	76.1	119.9	105.9	86.8	133.8	75.5	75.5	4月
126.1	110.0	121.0	105.2	132.6	116.8	102.0	147.4	103.5	103.5	5月
88.2	109.9	116.4	114.1	127.6	123.3	100.7	119.5	111.7	111.7	6月
69.3	108.6	85.2	97.2	104.2	115.7	97.1	76.2	110.5	110.5	7月
86.9	107.2	115.9	122.5	132.0	120.3	100.4	81.3	121.5	121.5	8月
112.7	117.1	114.1	111.3	133.9	116.6	98.0	54.7	145.3	145.3	9月
127.7	106.8	106.9	113.0	102.3	111.6	87.2	77.6	147.9	147.9	10月
167.0	109.5	111.8	104.3	125.6	134.4	100.9	106.3	132.0	132.0	11月
128.9	115.8	108.5	110.8	116.3	128.6	110.4	99.0	95.1	95.1	12月
129.6	101.3	88.9	98.7	117.5	131.4	110.8	96.2	142.8	142.8	2022年
82.4	113.0	123.4	87.3	108.7	121.5	111.6	69.4	93.9	93.9	1月
99.1	104.0	116.1	82.0	112.0	111.3	81.1	82.7	71.0	71.0	2月
106.6	102.9	103.9	76.2	115.7	102.8	84.2	105.8	129.5	129.5	3月
86.8	102.5	116.9	100.4	130.2	120.5	96.7	106.4	88.2	88.2	4月
64.5	112.8	102.1	109.1	117.3	118.5	95.8	92.0	101.5	101.5	5月
79.5	104.0	89.2	103.3	97.5	97.6	89.6	84.5	73.3	73.3	6月
83.6	109.9	112.7	119.8	116.0	114.4	98.7	72.3	188.2	188.2	7月
79.7	107.6	113.6	104.1	116.9	103.6	102.6	41.2	144.9	144.9	8月
130.8	86.8	114.3	106.9	99.3	101.7	92.5	78.9	101.3	101.3	9月
192.5	84.8	97.8	105.3	120.2	97.6	96.8	98.9	113.1	113.1	10月
119.4	104.1	112.3	92.2	122.1	102.4	94.7	91.1	98.4	98.4	11月
127.1	98.4	66.9	88.5	119.1	102.4	101.7	89.6	104.8	104.8	12月
90.7	92.5	119.6	77.4	106.8	94.6	94.3	69.0	104.3	104.3	2023年
75.2	90.3	102.9	62.8	94.5	120.0	77.4	79.2	141.8	141.8	1月
70.4	83.6	101.8	65.3	108.3	92.0	92.0	97.7	205.8	205.8	2月
97.5	87.5	105.6	91.9	118.1	134.8	97.4	98.6	84.9	84.9	3月
61.7	101.3	108.1	101.2	115.1	125.3	102.3	79.4	98.4	98.4	4月
85.6	82.6	71.3	110.1	101.9	122.2	98.6	79.0	100.3	100.3	5月
85.5	100.8	91.9	119.1	120.4	115.5	99.6	70.9	84.9	84.9	6月
77.1	107.1	85.7	98.2	118.2	113.3	98.7	44.5	110.3	110.3	7月
123.1	103.2	80.2	97.0	94.1	106.4	90.2	68.6	94.5	94.5	8月
249.2	93.5	81.8	97.2	117.2	109.2	96.6	106.0	55.9	55.9	9月
56.8	97.4	86.0	88.6	121.9	129.6	100.2	89.4	78.6	78.6	10月
93.2	92.6	76.6	73.2	120.0	124.5	107.4	77.4	83.9	83.9	11月
75.8	82.8	93.2	70.3	109.7	124.4	101.9	66.2	88.4	88.4	12月

統計表（2018年1月～2023年12月） 【表2-2】 原指数（業種別・出荷）

業種別	製造工業									
	鉄鋼業	非鉄金属工業	金属製品工業	汎用・生産用機械工業	電気機械工業	電子部品・デバイス工業	輸送機械工業	窯業・土石製品工業		
ウェイト	10000.0	9998.9	178.6	120.3	580.2	2045.3	506.8	1267.7	1328.5	278.9
年平均										
2018年	107.8	107.8	122.6	110.5	117.2	108.0	133.2	86.9	118.7	118.2
2019年	110.2	110.2	117.2	118.9	115.2	114.3	136.3	101.6	103.6	120.4
2020年	100.0	100.0	100.0	100.0	100.0	100.0	100.0	100.0	100.0	100.0
2021年	113.9	113.9	103.1	119.1	99.1	134.6	131.3	101.6	126.0	100.3
2022年	121.0	121.0	103.0	109.7	93.5	171.5	138.5	111.4	125.9	102.9
2023年	117.8	117.9	102.4	108.5	69.4	149.6	146.9	131.6	135.4	95.6
各月										
2018年 1月	100.5	100.5	116.7	105.5	108.2	115.1	114.0	68.3	123.4	110.7
2月	98.5	98.5	130.0	107.5	106.6	94.3	103.8	63.5	127.6	118.5
3月	121.1	121.1	122.4	115.7	123.1	155.8	119.6	79.1	142.7	111.7
4月	106.6	106.6	132.8	104.4	114.3	119.2	104.4	85.1	111.9	117.5
5月	99.4	99.4	118.1	105.6	118.0	91.7	102.3	81.5	118.6	111.1
6月	105.4	105.4	133.5	116.8	115.4	105.3	141.2	83.6	108.2	109.0
7月	106.1	106.1	121.7	113.6	118.8	92.9	137.4	94.9	127.9	112.7
8月	104.6	104.6	108.1	97.0	111.2	108.6	110.7	106.4	104.8	110.9
9月	110.8	110.8	106.8	108.9	115.1	106.9	186.1	105.7	107.6	114.0
10月	114.0	114.0	133.2	115.0	133.4	81.7	128.9	105.1	118.9	131.4
11月	112.9	112.9	132.4	117.8	129.3	108.9	128.6	92.5	120.8	139.4
12月	114.2	114.2	115.5	118.0	112.5	115.4	220.9	76.6	112.5	131.9
2019年 1月	95.5	95.5	125.6	110.9	107.9	92.3	100.5	74.3	96.4	122.9
2月	110.2	110.2	114.6	117.4	113.1	128.1	159.1	72.0	115.9	130.8
3月	125.2	125.2	127.2	126.1	120.4	143.8	221.6	93.9	139.8	128.3
4月	100.8	100.8	118.1	118.1	116.8	84.0	96.3	90.2	87.9	124.7
5月	101.8	101.8	120.8	114.9	117.0	124.1	95.3	82.0	94.2	113.4
6月	98.8	98.8	118.6	116.3	116.7	80.9	175.1	86.7	95.7	116.0
7月	111.3	111.3	120.8	127.9	127.5	108.2	128.3	106.0	104.4	118.4
8月	103.0	103.0	103.9	96.7	103.0	106.2	96.2	131.7	73.6	107.0
9月	120.3	120.3	120.0	110.5	110.9	120.3	97.1	136.9	104.3	116.9
10月	119.1	119.1	120.0	138.2	124.7	115.0	95.4	127.4	107.2	123.3
11月	119.1	119.1	109.2	133.0	117.4	131.4	190.3	116.4	108.3	123.5
12月	117.5	117.5	107.4	116.3	107.0	137.1	180.0	102.1	116.0	119.4
2020年 1月	100.3	100.3	112.3	116.8	98.3	109.5	135.3	86.7	115.1	101.9
2月	99.7	99.7	98.8	107.9	95.1	109.3	122.6	80.4	106.5	111.1
3月	108.7	108.7	102.0	113.7	110.5	116.9	102.7	90.3	128.8	111.4
4月	91.7	91.7	96.2	76.9	99.9	89.4	88.5	90.9	88.6	109.1
5月	84.2	84.2	93.8	53.1	83.3	92.8	129.1	77.6	60.4	93.4
6月	94.8	94.8	90.5	76.2	95.6	91.4	127.7	77.5	94.3	100.9
7月	95.9	95.9	97.3	98.7	107.1	100.3	80.5	96.7	85.9	81.6
8月	80.5	80.5	95.6	81.5	88.6	53.3	71.5	100.7	63.4	85.9
9月	111.6	111.6	95.7	107.1	105.9	92.1	75.3	152.7	97.8	96.2
10月	107.0	107.0	107.1	124.9	115.5	90.5	84.6	114.2	101.8	107.5
11月	115.4	115.4	110.4	125.0	101.1	129.7	98.8	114.9	123.2	96.6
12月	110.1	110.1	100.4	118.2	99.1	124.8	83.5	117.4	134.4	104.6
2021年 1月	101.1	101.1	104.2	112.1	90.4	132.4	88.8	101.4	114.2	85.5
2月	104.6	104.6	103.3	122.0	90.0	138.4	87.7	83.1	120.4	97.0
3月	126.8	126.8	105.1	136.6	105.6	168.2	108.0	95.9	146.4	106.5
4月	111.7	111.7	99.4	127.7	101.1	123.9	98.8	95.9	137.1	99.9
5月	96.6	96.6	91.5	110.0	91.6	119.3	91.9	70.1	109.5	83.5
6月	114.8	114.8	108.3	130.6	102.9	119.9	235.3	79.4	147.0	96.3
7月	121.3	121.3	109.1	132.1	99.0	143.9	179.5	102.0	137.7	95.9
8月	106.8	106.8	96.1	91.3	90.6	134.7	126.6	95.5	101.0	87.2
9月	122.1	122.1	96.6	94.8	102.3	142.9	144.4	118.0	128.2	101.1
10月	112.6	112.6	101.9	108.3	106.1	101.6	121.6	113.6	121.8	119.4
11月	127.7	127.7	113.8	134.1	108.9	151.1	125.3	137.2	125.4	113.2
12月	121.1	121.1	108.3	129.3	100.3	139.4	167.7	126.9	123.1	118.5
2022年 1月	95.3	95.3	95.0	112.1	86.8	108.4	106.6	85.7	91.4	92.4
2月	101.0	101.0	90.8	114.6	87.5	124.0	118.2	88.3	100.3	112.8
3月	135.0	135.0	105.2	122.2	101.2	230.3	183.6	105.6	118.9	107.7
4月	103.4	103.4	103.3	113.3	94.5	115.0	125.5	86.8	122.6	104.3
5月	96.0	96.0	109.8	82.0	85.4	128.4	121.7	78.5	71.5	86.5
6月	114.3	114.3	97.8	97.9	98.9	170.8	164.7	87.2	92.4	105.7
7月	121.2	121.2	98.7	114.3	94.7	176.1	133.8	109.8	133.0	93.1
8月	126.9	126.9	103.9	100.5	89.7	186.5	102.7	126.6	136.6	103.7
9月	157.9	157.9	106.8	119.9	94.2	272.9	137.9	148.0	159.5	109.4
10月	135.6	135.6	99.5	112.7	97.0	183.1	127.7	155.5	167.7	102.0
11月	134.8	134.8	118.8	118.0	100.6	172.6	169.9	138.4	165.5	105.2
12月	130.3	130.3	106.6	108.7	90.9	190.0	169.5	126.3	151.9	112.0
2023年 1月	101.2	101.2	99.4	89.9	66.0	135.1	108.7	118.7	100.6	90.9
2月	118.5	118.5	112.7	103.8	65.3	185.2	153.7	114.4	121.1	108.7
3月	146.3	146.4	116.4	107.1	74.7	245.1	198.4	153.1	137.5	108.7
4月	106.7	106.7	100.0	101.3	67.0	138.1	178.1	85.0	116.1	98.0
5月	107.4	107.4	95.4	95.7	64.1	142.0	133.8	87.9	131.5	91.0
6月	126.9	127.0	97.2	114.9	73.5	159.0	223.3	130.2	163.4	92.8
7月	113.4	113.4	107.4	110.0	70.1	136.5	149.3	104.9	152.4	81.2
8月	109.2	109.2	94.0	99.6	65.9	95.1	150.1	148.4	128.0	82.3
9月	129.3	129.3	106.6	118.0	72.6	124.1	211.6	137.8	149.3	94.8
10月	116.5	116.5	99.0	124.2	76.7	137.3	78.5	172.8	149.1	100.3
11月	116.6	116.6	96.1	122.7	71.2	125.4	87.5	169.7	143.0	102.5
12月	122.1	122.1	104.1	115.0	65.9	172.6	90.2	155.9	133.0	96.4

(令和2年(2020年)平均=100)

								鉱業		ウェイト
化学工業	プラスチック製品工業	パルプ・紙・紙加工品工業	繊維工業	ゴム製品工業	木材・木製品工業	食料品・たばこ工業	その他の工業		非金属鉱業	
718.8	410.5	333.4	95.7	156.7	144.0	1760.5	73.0	1.1	1.1	年平均
104.9	110.7	112.7	131.3	120.7	129.1	96.0	116.7	120.7	120.7	2018年
113.1	105.7	112.1	125.8	114.8	117.4	102.2	113.5	110.4	110.4	1月
100.0	100.0	100.0	100.0	100.0	100.0	100.0	100.0	100.0	100.0	2月
102.9	107.5	112.2	98.4	121.4	119.1	99.4	94.1	106.0	106.0	3月
105.9	99.5	108.2	98.2	113.6	100.9	93.7	82.5	110.6	110.6	4月
97.1	93.1	88.4	90.5	111.2	114.5	94.9	78.1	90.3	90.3	5月
79.5	108.5	111.3	89.5	107.9	119.3	82.4	100.4	116.3	116.3	6月
87.2	110.0	111.7	98.5	116.5	118.3	90.0	136.0	115.9	115.9	7月
104.9	118.1	129.6	122.4	125.3	135.8	99.8	135.7	103.9	103.9	8月
98.0	106.4	111.2	112.7	121.7	142.2	95.2	119.1	119.7	119.7	9月
70.0	106.8	109.6	121.4	113.0	131.5	98.5	104.0	119.9	119.9	10月
106.2	98.5	111.4	141.3	126.3	130.5	95.9	91.0	105.3	105.3	11月
89.6	111.5	111.3	173.6	135.9	127.4	94.8	72.7	114.7	114.7	12月
95.9	109.6	110.4	166.0	116.6	124.8	88.8	111.0	100.0	100.0	2019年
132.6	111.8	109.9	158.0	118.5	124.6	84.3	130.3	176.2	176.2	1月
170.4	125.6	116.7	141.7	129.6	138.2	106.7	141.2	115.1	115.1	2月
108.8	108.5	106.2	127.5	120.3	133.8	110.0	131.7	168.3	168.3	3月
115.4	113.3	112.6	123.0	117.2	122.4	106.1	127.3	92.5	92.5	4月
96.6	119.6	107.8	119.2	107.3	125.0	86.3	98.8	100.8	100.8	5月
104.1	103.6	109.1	113.4	112.5	118.8	95.7	124.9	127.1	127.1	6月
106.9	118.2	119.8	109.6	117.0	124.1	98.7	162.2	131.3	131.3	7月
131.7	112.0	112.3	104.0	117.2	128.8	105.6	107.3	91.7	91.7	8月
78.3	91.1	98.3	117.1	117.6	125.6	96.2	111.9	91.9	91.9	9月
75.6	91.2	109.3	133.6	116.9	113.5	101.7	98.3	118.7	118.7	10月
106.0	110.6	117.3	162.3	132.9	103.8	109.7	62.4	92.9	92.9	11月
114.9	100.5	108.4	151.6	105.7	100.5	94.2	110.8	95.7	95.7	12月
215.4	108.9	115.6	134.4	119.6	114.8	93.7	169.1	109.0	109.0	2020年
164.7	109.7	113.9	123.0	115.7	119.1	114.6	121.6	148.0	148.0	1月
82.4	103.8	115.9	131.4	109.0	120.0	114.0	111.7	106.7	106.7	2月
80.8	99.3	117.2	109.6	106.6	114.4	115.4	82.5	110.6	110.6	3月
72.2	94.2	109.1	94.7	97.2	104.6	87.7	93.7	74.2	74.2	4月
97.2	97.4	104.6	90.1	111.4	98.4	89.1	123.4	114.4	114.4	5月
72.8	101.4	117.8	98.7	116.6	106.0	111.1	153.1	116.3	116.3	6月
68.8	105.5	98.9	89.1	109.2	107.9	94.5	117.2	114.4	114.4	7月
64.4	89.7	85.0	85.5	55.6	87.0	93.9	64.9	106.1	106.1	8月
99.7	88.3	93.5	98.8	66.2	90.6	105.7	85.5	95.3	95.3	9月
79.1	103.0	91.9	128.2	98.4	86.0	106.7	61.3	129.3	129.3	10月
108.0	97.8	87.3	107.2	84.1	101.0	88.4	76.7	59.0	59.0	11月
213.7	99.1	97.9	103.9	110.9	103.0	96.4	127.0	88.6	88.6	12月
150.3	113.5	106.1	107.1	113.7	102.1	107.8	108.8	119.7	119.7	2021年
126.5	103.4	98.6	103.0	117.9	111.1	108.6	91.3	79.9	79.9	1月
47.2	106.9	109.3	93.6	118.7	102.1	110.1	97.0	102.7	102.7	2月
55.4	103.5	101.3	68.2	115.0	96.3	82.2	94.5	76.4	76.4	3月
76.1	110.7	94.5	74.8	118.3	96.5	91.0	129.8	98.2	98.2	4月
131.3	117.3	139.9	82.0	139.7	114.4	102.7	140.8	105.7	105.7	5月
89.8	110.7	123.7	85.7	146.5	128.7	102.6	123.2	96.8	96.8	6月
61.8	99.5	105.2	83.7	105.3	116.5	95.6	70.8	99.0	99.0	7月
78.9	100.4	112.1	123.8	133.7	125.8	99.1	76.3	124.0	124.0	8月
114.0	113.1	110.5	133.1	133.4	122.6	99.4	56.1	97.6	97.6	9月
121.2	102.3	99.1	117.7	94.9	114.9	89.2	76.6	160.6	160.6	10月
173.5	114.8	100.7	111.3	119.4	128.3	90.1	103.4	118.5	118.5	11月
130.3	106.9	122.6	101.6	114.6	130.9	109.5	96.4	90.5	90.5	12月
132.2	106.0	115.5	103.9	120.7	133.6	114.0	93.5	104.3	104.3	2022年
70.4	104.8	120.9	94.9	114.9	120.7	117.7	68.3	100.6	100.6	1月
95.7	101.0	113.8	76.4	106.6	103.7	83.8	81.1	90.5	90.5	2月
94.8	101.9	107.3	73.5	113.7	100.6	83.1	102.6	138.0	138.0	3月
89.0	115.6	124.4	82.7	127.5	105.1	95.7	103.2	86.0	86.0	4月
62.3	105.5	113.6	98.3	121.0	118.8	95.6	90.1	120.8	120.8	5月
80.4	104.1	91.0	83.4	95.1	98.0	93.4	82.8	86.6	86.6	6月
81.9	108.1	101.6	112.4	120.0	110.3	98.5	70.9	107.9	107.9	7月
80.1	94.9	110.6	122.4	120.3	99.1	99.1	41.4	134.0	134.0	8月
137.7	90.5	105.1	128.1	104.1	95.8	92.6	77.6	152.7	152.7	9月
203.0	86.6	100.3	115.2	119.4	91.2	95.3	96.4	100.4	100.4	10月
124.6	95.9	111.1	99.5	114.6	97.0	94.5	89.0	111.0	111.0	11月
125.5	96.7	103.5	95.7	111.0	99.1	101.6	87.5	114.0	114.0	12月
95.3	93.6	116.4	90.7	109.7	92.3	91.3	67.9	84.8	84.8	2023年
73.7	86.3	104.4	67.0	97.0	111.5	78.0	77.4	87.0	87.0	1月
72.6	94.4	92.1	67.0	102.1	90.4	89.5	95.1	97.8	97.8	2月
99.2	90.6	120.9	80.6	115.2	119.5	101.5	96.4	97.4	97.4	3月
58.1	100.4	91.6	70.4	112.2	118.1	99.8	77.8	97.2	97.2	4月
83.7	83.7	84.6	77.5	104.2	114.9	96.3	77.5	77.7	77.7	5月
84.3	91.4	87.0	136.0	121.6	105.7	96.4	69.2	97.4	97.4	6月
81.4	106.5	80.5	137.2	114.7	109.6	95.7	44.5	73.2	73.2	7月
127.3	102.3	80.0	89.1	106.1	109.6	94.9	67.1	86.0	86.0	8月
259.5	93.7	77.7	107.7	119.6	114.9	86.9	102.8	91.1	91.1	9月
56.5	93.7	80.1	90.3	117.3	132.9	92.9	87.5	92.7	92.7	10月
94.6	87.4	76.9	83.7	112.8	123.9	101.8	75.8	79.9	79.9	11月
73.9	86.8	85.4	80.0	111.7	123.2	105.0	66.1	106.3	106.3	12月

統計表（2018年1月～2023年12月） 【表2-3】 原指数（業種別・在庫）

業種別	製造工業									
	鉄鋼業	非鉄金属工業	金属製品工業	汎用・生産用機械工業	電気機械工業	電子部品・デバイス工業	輸送機械工業	窯業・土石製品工業		
ウェイト	10000.0	9991.8	355.5	33.8	232.1	2212.9	740.9	490.5	375.4	458.7
年平均										
2018年	109.7	109.7	126.1	100.0	95.3	130.1	85.9	87.8	114.9	91.3
2019年	99.5	99.6	112.3	100.0	104.3	95.3	128.4	94.6	78.5	86.4
2020年	100.0	100.0	100.0	100.0	100.0	100.0	100.0	100.0	100.0	100.0
2021年	84.4	84.4	111.8	100.0	108.7	63.0	69.6	149.1	133.6	92.5
2022年	87.1	87.0	125.2	100.0	122.3	52.9	79.0	273.4	103.3	93.6
2023年	82.5	82.4	115.3	100.0	122.5	86.5	68.4	104.0	90.3	93.9
各月										
2018年 1月	113.7	113.6	123.4	100.0	107.3	134.7	77.0	78.0	136.2	89.9
2月	112.2	112.2	110.9	100.0	93.5	150.4	73.3	86.5	86.7	88.3
3月	106.0	106.0	128.9	100.0	96.8	138.9	80.5	38.3	58.1	89.9
4月	111.1	111.1	131.3	100.0	97.9	158.3	74.1	72.6	77.6	89.3
5月	98.6	98.6	143.7	100.0	87.1	116.1	83.8	71.7	71.6	90.8
6月	105.3	105.3	135.5	100.0	91.1	136.7	90.9	78.1	85.8	93.7
7月	113.1	113.1	109.3	100.0	94.5	158.0	91.4	86.1	93.9	97.7
8月	110.1	110.0	109.0	100.0	78.3	143.0	87.3	94.5	124.7	96.1
9月	111.3	111.2	129.2	100.0	102.1	119.7	87.7	104.0	135.8	95.3
10月	122.4	122.4	124.9	100.0	94.0	149.8	84.3	105.2	168.3	91.7
11月	108.8	108.8	125.2	100.0	98.2	91.7	93.5	110.7	181.0	86.8
12月	103.7	103.7	142.4	100.0	102.8	64.2	106.9	127.6	159.0	86.6
2019年 1月	104.1	104.1	130.5	100.0	94.6	80.0	109.2	114.3	143.5	79.5
2月	102.4	102.4	127.4	100.0	84.3	112.8	99.1	93.0	85.0	78.8
3月	90.8	90.8	121.7	100.0	97.9	72.8	102.4	102.7	54.1	80.6
4月	105.5	105.6	118.7	100.0	112.7	114.7	149.3	132.7	67.3	80.7
5月	90.9	90.9	117.0	100.0	108.2	67.7	156.1	84.5	63.4	81.8
6月	96.6	96.6	121.3	100.0	105.5	78.9	144.9	90.9	71.6	86.8
7月	103.7	103.8	87.8	100.0	109.1	110.2	138.9	100.3	69.8	89.7
8月	100.8	100.8	99.7	100.0	85.8	101.7	139.9	88.5	77.2	90.8
9月	104.0	104.0	98.2	100.0	116.8	101.1	136.6	81.3	76.8	93.6
10月	105.8	105.8	101.7	100.0	115.8	125.7	129.6	67.8	78.3	94.5
11月	103.4	103.5	109.7	100.0	112.3	121.1	119.6	82.6	77.5	90.9
12月	86.5	86.6	113.9	100.0	108.0	56.7	115.3	96.8	77.4	88.8
2020年 1月	91.7	91.7	99.5	100.0	107.7	84.0	113.1	92.1	73.0	86.0
2月	97.5	97.5	103.5	100.0	85.4	114.1	94.5	86.2	63.2	86.0
3月	98.7	98.7	72.8	100.0	104.9	131.6	88.1	67.8	82.1	90.5
4月	116.2	116.2	92.1	100.0	113.8	144.2	89.0	87.1	167.9	91.4
5月	103.0	103.0	101.0	100.0	113.3	71.4	103.2	87.5	197.3	95.1
6月	108.0	108.0	116.9	100.0	106.7	98.9	116.3	95.9	145.9	102.1
7月	106.5	106.5	91.5	100.0	107.5	107.9	109.2	120.1	96.4	107.3
8月	99.8	99.8	95.1	100.0	84.6	99.2	108.1	106.5	75.5	106.6
9月	101.0	100.9	104.9	100.0	97.9	93.1	107.9	117.2	62.7	109.0
10月	102.3	102.3	102.7	100.0	101.0	110.4	97.5	93.7	78.9	107.4
11月	95.2	95.2	103.3	100.0	91.0	96.3	93.0	106.3	92.4	109.8
12月	80.1	80.1	116.6	100.0	86.3	48.6	80.1	139.7	64.7	108.7
2021年 1月	92.6	92.6	113.7	100.0	98.2	74.9	78.2	142.0	68.8	94.6
2月	91.2	91.2	109.0	100.0	87.7	90.5	76.4	137.2	92.0	93.7
3月	94.4	94.4	117.1	100.0	97.8	112.7	67.9	141.1	130.6	94.4
4月	97.1	97.1	122.6	100.0	94.7	133.7	67.4	152.5	150.3	92.2
5月	78.5	78.5	129.1	100.0	96.0	44.2	67.4	133.8	185.5	92.7
6月	82.2	82.1	125.4	100.0	101.8	42.7	66.2	140.1	237.3	94.6
7月	80.7	80.6	105.2	100.0	115.6	49.9	70.1	157.6	201.6	94.4
8月	75.5	75.5	88.7	100.0	103.4	33.8	68.1	159.4	139.8	93.7
9月	79.3	79.3	104.0	100.0	127.5	27.9	70.3	160.3	105.9	92.7
10月	85.0	85.0	109.4	100.0	135.6	53.7	70.7	150.4	101.0	88.3
11月	77.6	77.6	113.0	100.0	120.1	46.6	67.4	156.2	95.0	88.6
12月	78.3	78.3	104.1	100.0	125.4	45.3	65.4	158.4	95.6	90.3
2022年 1月	81.5	81.4	100.1	100.0	124.1	66.2	77.4	165.1	75.4	85.9
2月	90.9	90.8	101.6	100.0	109.9	81.2	71.7	177.7	84.3	85.6
3月	88.8	88.7	106.4	100.0	123.4	83.1	77.7	176.9	61.0	88.9
4月	92.8	92.8	120.1	100.0	109.6	95.8	73.8	200.1	86.8	90.0
5月	71.0	70.9	134.1	100.0	120.0	18.7	71.7	193.2	54.2	93.7
6月	73.0	72.9	146.4	100.0	126.3	17.0	83.9	195.3	46.3	97.6
7月	83.4	83.3	129.4	100.0	140.1	29.7	80.1	254.5	137.1	100.1
8月	85.1	85.1	118.6	100.0	110.3	34.7	83.1	302.6	154.6	94.9
9月	88.1	88.0	124.6	100.0	122.9	43.0	89.5	275.1	175.0	94.5
10月	99.5	99.4	146.0	100.0	124.0	64.0	79.5	428.7	159.5	95.5
11月	96.9	96.8	142.0	100.0	126.9	50.6	85.8	445.6	117.8	97.8
12月	93.8	93.7	133.3	100.0	129.9	51.2	73.5	465.8	87.2	98.5
2023年 1月	98.7	98.7	132.7	100.0	135.7	66.3	71.3	518.3	66.9	92.2
2月	92.3	92.2	111.4	100.0	119.0	58.8	71.9	470.3	75.7	87.8
3月	67.4	67.3	100.3	100.0	127.9	61.1	66.7	19.6	81.1	88.9
4月	83.1	83.0	115.5	100.0	128.8	89.4	62.2	110.3	127.2	90.1
5月	90.8	90.7	136.6	100.0	130.7	115.6	69.3	109.3	124.9	91.2
6月	86.4	86.3	136.4	100.0	127.9	113.6	77.8	3.2	109.7	94.2
7月	81.5	81.4	101.7	100.0	122.1	113.9	66.7	2.9	96.4	97.5
8月	74.8	74.7	97.0	100.0	106.7	98.9	68.0	2.8	99.7	98.4
9月	79.9	79.8	99.6	100.0	118.3	93.1	64.6	2.9	75.1	100.7
10月	84.7	84.5	109.5	100.0	121.3	105.6	70.0	2.8	71.1	96.6
11月	80.0	79.9	128.7	100.0	120.0	78.9	68.9	2.6	65.4	94.8
12月	70.0	69.9	113.6	100.0	112.0	43.2	63.1	2.9	90.9	94.1

(令和2年(2020年)平均=100)

								鉱業		ウェイト
化学工業	プラスチック製品工業	パルプ・紙・紙加工品工業	繊維工業	ゴム製品工業	木材・木製品工業	食料品・たばこ工業	その他の工業		非金属鉱業	
1943.8	474.1	539.5	210.9	146.2	236.4	1514.8	26.3	8.2	8.2	年平均
124.2	95.3	98.8	113.5	63.2	73.4	100.3	128.3	162.5	162.5	2018年
102.2	98.9	101.4	115.4	91.2	92.0	94.3	123.6	83.0	83.0	2019年
100.0	100.0	100.0	100.0	100.0	100.0	100.0	100.0	100.0	100.0	2020年
65.9	101.1	102.2	63.7	64.9	92.2	92.3	77.3	113.0	113.0	2021年
70.4	102.5	97.6	53.3	75.6	102.6	75.8	80.4	145.3	145.3	2022年
63.4	94.1	87.7	44.1	107.8	125.2	71.5	73.5	221.2	221.2	2023年
										各月
147.5	98.8	102.4	91.5	59.3	69.4	92.4	147.7	184.1	184.1	2018年 1月
127.5	98.8	102.7	104.2	60.3	71.6	100.6	137.0	178.9	178.9	2月
113.3	87.9	97.2	111.6	66.4	74.6	112.2	122.3	174.0	174.0	3月
108.8	87.9	102.8	131.8	70.3	71.0	105.4	114.9	169.1	169.1	4月
108.1	87.0	90.6	144.5	65.6	70.4	83.8	130.3	171.5	171.5	5月
111.1	93.2	96.8	150.6	68.3	73.3	79.4	143.9	178.5	178.5	6月
125.9	100.3	97.8	131.5	63.7	73.7	81.4	118.9	183.0	183.0	7月
122.8	104.6	104.8	113.9	51.3	73.2	81.8	104.0	177.4	177.4	8月
121.0	100.0	108.0	98.6	57.9	76.0	113.2	131.9	149.1	149.1	9月
134.8	93.4	113.0	94.8	60.4	74.8	122.5	124.3	142.5	142.5	10月
138.3	93.9	80.5	92.4	68.1	75.2	115.5	136.7	119.4	119.4	11月
130.7	98.1	88.6	96.3	66.2	77.7	115.3	128.1	122.0	122.0	12月
120.0	96.4	100.8	92.9	70.7	77.5	117.8	147.2	126.4	126.4	2019年 1月
115.7	98.8	104.7	92.5	78.8	80.3	89.6	149.8	114.9	114.9	2月
102.8	91.7	107.9	109.2	86.4	81.7	88.3	112.4	69.8	69.8	3月
101.1	90.1	105.8	131.0	92.4	80.2	87.1	119.7	70.7	70.7	4月
84.4	90.8	91.0	145.8	92.1	81.0	96.9	129.1	78.9	78.9	5月
89.4	94.0	99.9	150.8	96.9	90.7	103.9	144.0	69.8	69.8	6月
110.6	99.1	101.0	136.5	89.4	101.2	84.4	137.3	70.1	70.1	7月
120.9	101.4	105.3	124.4	84.2	103.4	65.5	135.8	72.2	72.2	8月
112.3	107.2	103.7	108.7	88.1	104.6	98.4	99.1	76.9	76.9	9月
100.6	103.0	111.6	102.5	103.1	104.6	94.0	102.4	86.3	86.3	10月
91.3	106.4	89.8	96.5	108.8	100.2	104.6	101.9	84.0	84.0	11月
77.8	107.3	95.6	94.3	103.0	99.0	101.1	104.4	75.8	75.8	12月
84.1	109.7	103.3	95.2	107.3	101.6	90.6	110.6	91.3	91.3	2020年 1月
76.6	105.2	110.5	101.2	111.2	103.1	107.4	101.6	98.1	98.1	2月
82.0	90.5	114.4	115.3	113.8	104.5	91.2	96.3	93.0	93.0	3月
117.7	89.6	125.4	134.1	109.4	101.2	103.3	93.0	99.3	99.3	4月
121.4	99.7	101.6	136.8	103.1	105.0	104.5	123.4	102.2	102.2	5月
120.7	104.9	95.7	133.6	98.8	106.0	98.4	117.0	113.5	113.5	6月
120.5	107.1	75.7	106.8	94.0	103.0	98.9	114.9	103.1	103.1	7月
111.7	101.7	95.2	97.9	90.0	99.4	88.8	104.9	104.4	104.4	8月
109.0	95.6	103.6	83.6	90.6	94.0	105.5	82.9	103.5	103.5	9月
107.3	99.0	81.8	73.6	95.6	95.3	107.7	89.5	102.2	102.2	10月
80.2	97.3	90.8	64.5	96.3	94.5	110.5	89.2	97.6	97.6	11月
68.7	99.8	101.8	57.4	90.1	92.5	93.1	76.8	92.0	92.0	12月
90.3	107.2	108.1	65.6	85.1	95.8	105.7	76.1	97.6	97.6	2021年 1月
75.3	96.0	115.4	62.8	86.6	100.0	93.3	77.3	90.8	90.8	2月
65.3	84.0	103.9	72.3	77.1	100.1	92.0	74.9	90.6	90.6	3月
55.3	85.6	99.2	84.1	55.3	96.8	85.6	67.3	97.2	97.2	4月
56.7	94.5	84.0	90.1	54.2	95.8	89.1	86.4	102.8	102.8	5月
62.5	101.7	90.9	81.8	50.8	92.8	90.2	90.0	102.1	102.1	6月
57.7	104.1	98.1	63.0	51.1	89.0	79.9	82.8	120.6	120.6	7月
70.2	109.7	108.7	54.9	60.1	86.7	70.3	77.8	118.2	118.2	8月
69.7	102.6	120.5	47.1	67.3	89.2	102.7	71.3	124.5	124.5	9月
68.1	110.9	113.3	49.8	66.9	87.6	107.6	70.6	127.4	127.4	10月
54.6	103.8	90.4	44.4	64.8	86.0	100.8	76.3	142.7	142.7	11月
64.9	113.2	93.6	48.4	59.8	86.0	90.7	76.5	141.6	141.6	12月
59.4	110.4	99.7	50.6	65.1	89.5	84.8	76.7	135.8	135.8	2022年 1月
86.6	110.5	98.7	51.9	69.6	90.6	88.0	75.3	134.6	134.6	2月
76.7	91.7	94.6	60.7	71.3	98.6	87.5	79.0	136.6	136.6	3月
76.7	98.5	85.2	64.5	73.0	98.1	82.7	79.2	131.3	131.3	4月
66.9	93.8	82.8	72.8	76.0	98.0	70.0	80.5	127.8	127.8	5月
71.6	93.4	93.3	73.7	76.7	100.2	65.7	82.0	157.9	157.9	6月
70.5	106.7	100.5	59.8	74.6	102.9	73.5	81.0	163.6	163.6	7月
64.9	101.8	112.7	50.0	68.2	106.0	71.1	81.1	147.3	147.3	8月
67.5	100.1	113.8	42.9	69.4	109.4	73.2	82.0	153.2	153.2	9月
64.8	100.6	117.8	39.6	79.6	111.6	72.1	81.0	150.2	150.2	10月
75.8	111.5	84.3	38.4	92.3	112.8	69.1	83.1	148.4	148.4	11月
63.5	110.8	87.7	34.1	90.9	113.7	71.6	84.0	156.6	156.6	12月
64.7	112.5	88.7	35.1	90.8	116.6	69.4	81.9	177.4	177.4	2023年 1月
54.1	97.2	96.4	38.5	101.8	116.8	73.9	82.7	217.4	217.4	2月
52.2	93.1	84.9	47.6	107.1	122.6	59.2	78.2	214.2	214.2	3月
60.7	93.7	94.8	63.9	111.3	125.1	61.6	73.1	216.0	216.0	4月
65.3	90.4	79.2	78.7	109.8	128.3	63.8	73.5	225.1	225.1	5月
67.9	100.4	82.1	64.8	109.6	132.4	65.6	74.4	222.0	222.0	6月
55.2	96.6	86.4	40.5	115.0	133.0	68.3	71.7	236.3	236.3	7月
55.2	91.7	86.4	41.0	101.6	130.0	50.9	70.8	240.5	240.5	8月
76.4	89.1	89.2	32.9	102.2	126.7	72.0	70.1	229.1	229.1	9月
71.9	86.1	90.7	31.5	109.4	124.0	87.7	68.5	225.3	225.3	10月
69.2	91.9	85.0	29.3	118.5	123.6	97.7	68.7	227.8	227.8	11月
68.0	86.3	88.0	25.3	116.8	123.1	88.4	68.7	222.8	222.8	12月

統計表（2018年1月～2023年12月）

【表3-1】季節調整済指数（財別・生産）

（令和2年（2020年）平均＝100）

財分類	財総合										
	10000.0	最終需要財							生産財		
		投資財		消費財			4364.7	鉱工業用 生産財	その他用 生産財		
		3648.7	資本財	建設財	1986.6	耐久消費財				非耐久消費財	152.8
ウェイト	10000.0	5635.3	3648.7	2401.5	1247.2	1986.6	134.2	1852.4	4364.7	4211.9	152.8
2018年 1月	106.3	109.1	113.6	112.3	116.5	99.2	124.6	97.6	101.9	101.9	96.0
2月	102.6	102.5	106.6	100.8	117.2	94.9	127.2	92.8	104.9	105.2	96.5
3月	105.8	106.4	111.0	107.3	117.9	103.6	135.9	101.5	104.9	105.3	93.3
4月	113.5	120.3	124.2	127.2	120.1	107.6	145.6	105.2	106.8	107.1	96.8
5月	107.8	104.7	104.9	96.5	119.5	100.6	165.6	96.7	110.3	110.6	104.0
6月	111.4	110.0	111.0	107.0	116.7	107.8	148.2	104.3	113.5	114.2	94.9
7月	110.5	106.5	106.7	102.0	116.6	102.9	147.4	99.8	113.7	114.5	93.0
8月	110.7	110.5	116.1	113.4	116.5	103.3	155.9	99.0	112.6	113.7	94.9
9月	109.3	109.3	118.6	118.3	118.8	101.2	135.1	98.2	109.3	110.0	89.5
10月	108.5	106.9	103.7	94.5	119.3	106.8	139.7	104.2	110.0	110.4	97.9
11月	103.0	101.5	100.8	90.7	121.1	93.5	119.4	92.0	103.4	104.0	82.2
12月	107.2	110.6	116.2	114.9	120.6	107.2	111.3	107.2	103.9	103.9	98.2
2019年 1月	103.0	100.8	98.7	88.5	119.8	104.8	109.2	106.1	104.3	104.4	98.5
2月	114.9	125.6	135.6	141.6	124.0	105.2	112.9	105.0	103.2	103.4	97.2
3月	111.5	113.5	123.3	123.4	120.3	105.3	109.5	105.4	109.0	109.2	99.5
4月	106.8	108.6	99.4	89.4	118.0	120.5	100.1	121.7	106.7	107.0	98.2
5月	110.5	111.9	118.0	116.3	121.3	100.0	98.5	99.8	106.6	107.0	97.1
6月	106.9	105.6	108.2	101.3	120.9	99.7	110.6	98.5	108.4	108.8	97.7
7月	113.1	113.5	112.1	109.2	118.7	112.2	114.4	112.1	110.6	110.6	106.7
8月	111.7	110.5	111.7	110.1	111.4	110.2	103.5	109.8	113.5	114.2	103.4
9月	114.7	117.2	111.7	110.3	114.7	133.1	117.9	133.0	113.7	114.0	102.8
10月	109.8	111.8	115.7	118.4	113.9	101.9	104.8	101.1	108.2	108.4	104.4
11月	112.0	115.5	124.6	132.8	109.6	90.3	100.2	89.9	105.9	105.9	109.5
12月	107.1	110.7	117.7	123.0	108.5	102.4	111.0	101.9	104.1	104.1	100.2
2020年 1月	107.0	108.0	110.6	113.2	105.6	100.7	136.3	99.8	104.1	104.2	100.9
2月	104.8	108.2	108.3	110.4	104.3	105.9	134.0	105.5	102.6	102.4	104.8
3月	94.1	90.2	93.1	88.1	104.1	97.5	107.6	96.9	101.1	101.0	103.8
4月	101.2	101.4	101.3	100.8	101.6	95.9	83.1	96.8	101.8	101.5	108.0
5月	101.0	105.5	108.8	115.0	95.8	96.7	61.2	98.3	92.5	92.8	84.7
6月	98.4	103.0	101.8	105.5	95.1	103.8	64.3	106.0	91.4	91.3	93.1
7月	93.5	94.0	94.3	94.1	96.3	91.7	74.4	92.7	91.1	91.4	80.5
8月	87.7	82.7	74.4	60.6	98.8	95.7	83.9	95.8	93.5	93.2	108.2
9月	102.5	99.7	91.1	87.4	99.6	118.2	89.1	119.1	108.7	108.9	105.4
10月	102.9	107.7	105.8	107.0	103.1	104.0	96.9	104.4	97.4	97.9	85.7
11月	104.9	104.8	105.6	110.2	97.4	97.9	116.7	96.7	104.1	103.6	121.6
12月	96.6	90.3	97.6	99.0	96.6	78.7	128.7	74.2	106.5	106.6	102.9
2021年 1月	113.8	113.1	122.6	132.8	101.6	91.2	141.2	89.4	112.4	112.5	109.2
2月	109.0	112.9	121.7	132.6	100.1	95.1	150.1	91.0	104.4	104.2	106.4
3月	110.0	112.3	115.1	122.0	99.7	124.2	151.1	122.3	109.3	109.4	109.0
4月	115.7	119.6	122.7	134.8	100.8	108.4	178.3	103.4	111.3	111.5	104.8
5月	111.0	112.0	113.8	120.9	98.3	104.9	167.0	99.4	105.9	105.9	106.5
6月	115.8	119.3	125.9	139.4	99.6	104.6	186.0	97.5	109.9	110.1	107.7
7月	119.6	126.0	132.0	148.0	100.4	112.6	162.0	109.4	108.7	108.5	106.8
8月	111.7	120.3	127.2	143.2	94.8	106.9	131.2	105.1	99.8	99.9	102.1
9月	108.4	113.3	125.0	137.8	102.8	101.7	136.8	99.0	105.4	105.3	108.3
10月	109.9	112.9	115.4	124.5	99.9	103.0	132.1	101.1	107.0	107.1	106.4
11月	113.9	115.5	117.5	126.0	101.8	105.4	124.7	104.2	110.9	111.2	100.8
12月	112.5	111.1	119.2	129.6	100.5	98.4	117.9	96.7	116.6	116.8	108.8
2022年 1月	109.1	112.4	111.6	118.1	98.1	110.9	88.9	117.0	102.9	102.9	105.8
2月	110.8	111.8	114.9	123.7	97.5	104.1	105.6	104.0	109.4	109.5	105.4
3月	117.7	126.8	151.8	175.7	96.9	96.9	112.1	95.8	107.6	107.6	108.1
4月	111.5	115.1	122.7	135.9	97.8	97.6	133.3	95.2	106.7	106.8	103.2
5月	113.2	119.0	124.0	140.2	92.6	104.2	65.5	105.0	101.8	101.6	110.1
6月	119.1	124.7	137.0	157.0	97.3	98.8	68.3	99.5	110.1	110.3	105.4
7月	124.2	127.7	138.7	160.9	94.9	102.5	170.1	98.0	116.7	116.9	107.5
8月	128.8	136.0	149.7	178.0	95.2	110.4	194.7	105.3	118.2	118.8	107.8
9月	137.1	155.1	187.0	238.8	91.9	114.9	198.7	109.4	117.5	117.9	102.5
10月	127.8	133.4	151.9	188.5	91.7	100.8	215.3	93.3	122.7	123.5	102.8
11月	120.0	123.7	129.6	149.2	91.8	107.0	184.1	101.2	114.4	115.0	91.8
12月	122.8	132.9	146.3	175.3	90.5	109.4	168.6	104.1	113.2	113.3	107.5
2023年 1月	116.0	111.3	117.7	133.1	86.2	100.1	133.8	98.1	115.9	116.5	104.1
2月	126.3	132.9	148.3	182.4	81.0	100.6	155.7	96.4	117.1	117.5	106.2
3月	123.8	132.6	149.5	180.1	85.5	109.5	158.7	105.2	115.5	116.0	103.4
4月	122.4	130.3	142.7	176.0	83.0	104.7	168.5	100.0	111.5	112.0	101.0
5月	124.8	131.6	139.2	169.7	82.5	113.0	187.9	106.3	113.6	114.2	90.3
6月	125.1	125.9	134.2	161.7	79.7	110.3	191.0	102.8	127.0	128.0	101.3
7月	113.6	114.8	118.5	138.8	78.4	105.2	210.9	99.2	108.0	108.3	94.9
8月	112.2	107.4	103.3	118.1	78.2	106.5	187.3	101.7	117.1	118.1	93.8
9月	114.9	119.9	119.1	140.1	79.5	127.2	173.8	124.5	111.4	112.0	95.6
10月	110.7	104.6	116.7	137.2	80.1	77.6	177.0	70.5	118.0	118.9	92.5
11月	109.1	102.4	102.8	114.7	77.9	97.6	161.2	92.9	117.0	117.4	102.4
12月	116.1	115.1	121.6	143.5	77.9	104.5	168.7	99.6	118.4	119.2	99.1

統計表（2018年1月～2023年12月）

【表3-2】季節調整済指数（財別・出荷）

（令和2年（2020年）平均＝100）

財分類	財総合										
	10000.0	最終需要財							生産財		
		投資財		消費財			4035.4	3821.1	214.3		
		3812.1	資本財	建設財	2152.5	耐久消費財				非耐久消費財	
10000.0	5964.6	3812.1	2728.4	1083.7	2152.5	495.0	1657.5	4035.4	3821.1	214.3	
2018年 1月	104.4	108.6	111.9	113.1	115.3	104.1	135.7	94.3	99.9	100.3	88.5
2月	103.3	104.0	105.6	100.6	118.5	99.4	136.4	90.7	102.4	102.8	93.7
3月	107.3	108.4	109.9	105.6	117.5	106.9	142.5	99.6	102.9	103.3	94.4
4月	112.4	118.3	121.6	119.6	122.9	106.5	149.5	98.5	106.3	107.0	93.4
5月	109.8	107.0	102.3	96.6	119.8	113.7	176.7	93.8	113.2	114.1	97.9
6月	111.6	111.4	109.3	104.9	118.9	115.7	150.3	100.5	113.5	114.5	97.4
7月	109.8	108.2	105.9	101.9	117.4	110.2	145.7	96.3	111.2	112.3	92.9
8月	112.4	113.5	115.1	112.2	116.4	113.8	158.7	98.5	109.7	110.8	92.8
9月	109.0	108.7	116.6	114.1	117.9	101.7	125.6	94.5	109.1	109.9	96.7
10月	106.8	105.8	102.7	96.3	119.4	109.9	136.5	100.9	107.8	108.6	93.2
11月	103.5	102.6	102.6	97.2	121.1	94.5	119.5	88.1	104.4	105.2	88.2
12月	105.5	107.8	113.8	111.3	117.6	102.0	110.2	102.3	103.9	104.5	92.2
2019年 1月	100.0	97.8	97.4	90.2	120.9	100.3	100.9	102.9	103.6	104.0	93.6
2月	116.8	123.9	133.3	138.9	122.4	105.4	121.6	102.0	106.9	107.5	95.9
3月	113.9	115.3	123.3	119.5	121.9	103.0	112.7	104.3	108.6	109.3	97.4
4月	103.8	103.1	96.8	87.5	118.0	108.1	98.4	115.1	107.2	107.8	98.1
5月	111.5	114.0	119.1	118.8	121.6	103.8	105.2	101.5	107.1	107.9	93.7
6月	106.9	105.7	106.4	99.6	118.1	103.7	104.9	99.2	109.3	110.1	96.1
7月	111.8	111.4	110.3	110.2	116.5	111.0	111.9	108.8	111.6	112.3	101.0
8月	110.5	107.4	109.2	105.0	109.4	107.7	94.1	106.6	114.2	115.3	99.1
9月	113.5	115.4	111.6	110.0	114.9	126.1	113.7	129.3	112.1	112.7	104.4
10月	109.9	110.6	115.1	118.7	111.2	104.2	109.3	102.6	109.1	109.5	100.1
11月	110.2	112.4	121.4	126.9	110.0	89.7	92.6	90.3	107.7	107.5	108.8
12月	108.6	111.9	118.7	123.0	109.4	104.5	110.4	101.9	104.9	105.0	100.9
2020年 1月	105.9	105.7	106.2	109.2	105.5	105.9	129.6	97.6	105.9	105.9	102.2
2月	104.7	106.3	108.3	111.3	104.3	110.4	126.8	103.9	101.7	101.8	99.4
3月	97.3	92.2	93.5	87.9	104.9	93.3	100.0	95.1	103.6	103.6	101.3
4月	96.5	96.7	102.9	104.1	101.0	79.4	61.2	87.6	97.7	97.6	98.5
5月	98.8	103.3	107.6	110.5	94.7	92.5	58.2	97.8	90.9	90.8	91.3
6月	98.2	103.1	101.7	105.7	94.0	104.2	81.2	107.8	90.7	90.3	96.2
7月	94.0	94.8	95.7	96.5	97.4	92.7	84.5	94.9	92.5	92.0	103.0
8月	87.7	82.6	73.9	59.9	100.9	98.8	90.6	96.9	94.4	94.2	101.3
9月	101.5	99.0	92.1	90.1	100.3	113.1	93.5	118.6	107.3	107.9	99.0
10月	102.6	105.0	106.2	108.8	102.0	100.9	92.1	103.3	98.8	98.4	105.3
11月	104.6	106.2	105.8	109.3	97.4	103.2	116.2	101.7	103.8	104.0	98.2
12月	100.6	97.3	100.8	104.5	96.3	95.0	131.4	79.1	107.0	107.1	103.3
2021年 1月	112.1	113.7	121.6	129.1	100.9	98.3	133.1	85.3	109.4	109.2	106.9
2月	111.7	116.0	120.9	129.6	100.0	106.4	137.8	94.9	105.6	105.6	105.6
3月	113.1	114.4	112.5	116.6	100.1	122.7	135.2	121.3	109.0	109.2	103.8
4月	118.5	123.5	120.3	129.2	102.2	120.9	192.0	105.3	112.3	112.4	112.3
5月	114.8	118.2	115.1	119.1	99.4	121.3	189.1	99.6	107.4	107.4	107.9
6月	118.8	123.8	123.6	132.6	102.3	121.8	191.6	96.0	110.6	110.7	106.8
7月	120.4	128.7	130.2	140.8	102.2	124.9	188.5	110.0	107.6	107.7	106.3
8月	113.0	121.1	125.3	132.2	97.9	116.0	159.8	102.5	99.5	99.4	103.5
9月	109.6	115.6	122.9	133.4	101.3	108.9	154.9	99.0	102.9	103.0	103.0
10月	109.5	111.6	113.2	118.7	100.4	107.1	140.4	100.4	106.3	106.4	103.6
11月	112.8	114.8	117.1	125.6	102.2	108.1	127.0	104.7	112.3	112.4	106.5
12月	111.9	111.0	117.9	126.0	100.4	103.0	117.2	94.7	114.6	115.0	106.2
2022年 1月	107.6	111.0	112.9	119.4	97.6	105.1	82.2	113.8	101.6	101.3	102.6
2月	108.4	109.2	113.6	120.5	97.1	99.8	97.2	99.9	107.3	107.3	106.3
3月	119.3	128.0	147.7	163.6	95.4	96.4	111.4	94.8	104.7	104.5	107.7
4月	112.5	116.1	121.0	130.4	97.8	101.7	138.2	95.4	107.5	107.7	104.4
5月	112.7	118.0	121.6	132.3	94.6	106.8	84.1	106.8	102.0	101.9	104.4
6月	117.9	123.5	136.7	152.7	96.1	95.6	68.3	100.0	108.8	109.2	104.3
7月	123.4	128.9	135.8	151.0	93.7	113.6	172.3	99.3	114.8	115.5	101.8
8月	131.1	139.7	146.3	163.4	97.3	131.4	222.7	107.0	116.4	117.2	104.8
9月	140.9	157.7	181.4	219.9	92.0	127.8	214.9	108.3	118.0	118.8	103.3
10月	129.9	138.7	149.0	175.8	89.1	123.0	255.9	93.8	117.8	118.7	101.8
11月	118.8	124.8	124.9	140.7	92.0	122.6	209.9	98.0	112.8	113.2	103.0
12月	123.5	134.3	140.5	158.2	91.3	128.4	181.1	104.7	109.7	109.9	104.1
2023年 1月	112.6	111.7	112.7	123.3	85.9	113.2	152.9	99.8	113.1	113.9	99.2
2月	127.5	136.9	145.9	169.9	85.3	118.4	173.5	100.2	114.0	114.9	97.8
3月	125.6	134.9	144.3	165.1	86.1	119.6	177.3	105.3	116.8	117.7	100.9
4月	120.5	130.3	134.6	156.7	82.3	120.1	176.2	102.0	104.3	105.0	94.9
5月	123.2	131.0	125.7	143.4	82.1	137.5	202.9	106.7	110.9	111.9	94.5
6月	128.9	131.4	129.1	148.4	79.6	133.6	210.4	103.8	122.6	124.0	98.4
7月	115.0	120.3	114.9	128.2	80.5	128.7	240.2	101.5	106.9	107.7	95.8
8月	112.6	111.0	99.1	108.1	80.0	124.7	203.1	102.7	115.5	116.7	96.4
9月	116.6	121.8	115.3	128.3	83.1	135.7	190.8	119.8	108.2	108.9	96.5
10月	110.7	110.2	114.1	128.1	80.8	101.0	198.5	75.6	111.2	111.9	97.1
11月	108.3	107.3	102.3	112.1	76.5	112.5	178.0	95.1	109.8	110.4	93.4
12月	117.5	118.9	119.6	134.6	79.5	117.8	181.6	99.8	113.8	114.7	97.2

統計表（2018年1月～2023年12月）

【表3-3】季節調整済指数（財別・在庫）

（令和2年（2020年）平均＝100）

財分類	財総合										
	10000.0	最終需要財							生産財		
		投資財		消費財					4643.1	鉱工業用 生産財	その他用 生産財
		3476.5	資本財	建設財	1880.4	耐久消費財	非耐久消費財	1549.7			
2166.4	1310.1	330.7	1549.7	4643.1	4360.6	282.5					
2018年 1月	109.5	110.6	125.7	142.1	100.1	80.3	111.2	73.1	110.7	112.1	90.5
2月	108.2	101.8	117.5	127.9	98.0	67.0	82.6	62.1	110.9	111.8	92.3
3月	109.4	103.9	119.1	132.1	99.3	65.2	83.3	64.0	114.4	115.9	89.7
4月	108.9	102.5	116.8	125.5	98.1	79.2	83.7	80.4	117.9	119.5	91.9
5月	108.6	101.6	117.6	132.5	98.1	80.0	78.8	79.1	115.2	116.5	91.0
6月	108.2	100.1	113.9	125.2	96.3	80.3	87.6	76.3	118.1	120.2	88.8
7月	111.0	101.5	112.5	123.1	95.4	83.5	108.2	78.4	122.0	124.6	84.2
8月	112.4	101.1	114.4	128.0	94.7	78.3	129.7	69.0	125.4	128.0	89.7
9月	111.8	99.1	105.1	107.3	98.0	86.6	144.8	73.3	125.1	128.1	84.8
10月	114.2	103.5	111.5	122.2	95.3	90.9	152.0	74.5	128.0	131.4	82.8
11月	105.6	90.8	90.0	86.9	93.8	92.2	152.6	77.1	122.3	125.0	81.2
12月	108.2	86.5	80.4	59.9	101.3	89.9	149.3	77.1	131.9	134.7	85.8
2019年 1月	102.2	84.9	85.4	80.0	96.0	77.7	131.0	66.8	123.0	125.5	85.6
2月	100.7	82.7	85.6	80.9	96.4	73.4	87.9	68.5	117.1	118.9	84.7
3月	92.0	71.5	72.5	60.6	94.4	64.5	77.1	64.0	115.3	116.9	87.1
4月	100.3	79.0	82.1	74.3	95.8	82.5	65.7	87.0	131.7	134.7	84.3
5月	100.4	79.1	89.4	88.3	93.2	67.2	61.7	67.8	123.7	125.8	85.9
6月	98.9	80.1	91.0	88.4	95.9	67.4	67.9	63.7	122.9	123.5	116.6
7月	102.0	90.3	99.8	105.0	94.2	74.1	70.5	74.9	116.1	116.0	120.9
8月	103.0	95.5	102.9	109.3	96.9	82.2	71.8	85.7	111.6	111.5	114.5
9月	103.9	95.8	105.0	109.1	96.9	77.3	80.5	76.9	111.7	111.6	112.8
10月	99.0	93.3	108.6	116.4	97.9	65.3	67.0	64.4	106.6	105.6	115.2
11月	102.0	98.3	113.6	122.4	99.8	70.6	63.1	72.4	106.1	106.2	108.0
12月	90.7	82.0	84.9	72.1	97.8	72.5	74.5	74.5	102.5	102.5	104.2
2020年 1月	91.3	88.3	92.2	90.5	97.3	72.8	67.7	75.9	96.5	96.9	94.2
2月	96.5	91.6	99.5	98.6	100.1	70.4	65.8	68.9	97.8	97.4	100.9
3月	97.9	100.6	103.1	105.1	92.9	87.3	115.2	84.5	92.5	91.5	104.4
4月	107.5	110.7	102.5	98.8	98.6	149.9	167.4	144.5	103.2	102.5	111.5
5月	114.2	116.2	99.9	104.1	100.7	149.6	206.8	136.1	108.7	108.3	109.0
6月	110.5	112.8	109.1	114.7	103.3	131.2	127.4	123.2	108.5	108.8	104.6
7月	105.5	106.2	104.3	109.1	102.0	109.3	94.8	114.5	104.8	105.1	99.5
8月	102.5	101.6	105.2	112.8	101.8	93.7	70.3	101.0	104.5	104.9	100.9
9月	100.9	98.5	100.9	101.2	99.9	91.5	61.7	99.1	102.3	102.3	101.5
10月	96.2	98.1	98.1	97.9	100.6	97.2	71.6	103.0	95.3	95.9	84.6
11月	94.8	92.9	101.2	102.7	99.6	77.5	84.8	74.8	97.3	97.0	103.1
12月	84.2	81.1	86.3	71.7	103.2	69.1	62.5	72.4	90.0	90.0	92.8
2021年 1月	92.7	93.7	87.7	79.6	102.7	93.2	72.9	100.3	93.8	94.0	91.9
2月	90.1	88.5	85.9	76.5	103.0	89.4	106.4	83.4	87.7	87.2	92.6
3月	92.1	94.6	92.4	84.4	103.2	91.7	188.7	78.4	86.6	86.1	92.0
4月	88.0	89.3	94.6	85.6	102.0	91.7	135.6	77.0	85.8	85.6	87.9
5月	87.3	86.9	84.8	77.0	102.2	95.7	181.8	74.9	85.5	85.4	84.5
6月	84.3	85.8	77.0	60.7	99.1	111.5	210.3	79.4	83.4	83.3	84.1
7月	80.7	78.4	71.9	56.3	99.4	88.0	209.3	66.2	83.9	83.8	86.9
8月	78.1	74.7	64.3	46.2	94.4	88.4	143.0	79.4	83.3	83.0	90.3
9月	79.8	70.5	63.5	37.3	97.9	79.8	122.2	74.2	87.2	86.7	93.9
10月	80.2	74.5	70.1	54.3	97.4	81.2	99.8	77.2	87.4	86.3	99.7
11月	77.8	73.0	71.9	55.7	97.3	74.4	94.6	68.1	83.4	83.0	92.1
12月	82.3	83.8	80.1	67.1	97.0	88.4	108.2	85.9	83.5	83.1	93.3
2022年 1月	81.5	80.2	79.6	68.8	98.9	70.8	93.4	68.9	84.6	84.1	93.6
2月	89.0	85.3	77.4	65.5	99.4	97.0	95.6	94.1	89.3	89.0	93.2
3月	85.3	80.8	74.4	60.2	101.3	88.9	75.4	92.5	89.6	89.7	87.6
4月	83.2	79.1	75.1	58.6	105.4	104.8	71.5	110.3	89.2	89.3	86.0
5月	79.2	70.8	67.7	40.5	105.3	79.6	45.2	86.7	87.5	87.2	89.1
6月	75.2	66.0	63.7	28.7	108.1	79.6	32.8	84.4	88.0	88.1	87.3
7月	84.1	75.3	66.8	36.3	113.6	87.7	131.3	83.2	95.1	95.6	87.8
8月	88.7	80.0	72.6	49.4	109.6	88.6	157.5	76.4	99.9	101.2	83.7
9月	89.2	89.8	80.6	60.0	107.5	102.5	208.1	87.0	86.3	87.3	73.1
10月	94.1	87.7	82.2	63.8	113.5	95.3	160.7	81.2	101.9	103.8	76.5
11月	97.3	90.9	81.8	61.8	113.7	106.8	120.5	101.2	104.7	106.3	77.8
12月	98.2	89.9	89.0	72.7	112.3	89.7	102.0	88.1	108.9	110.4	83.8
2023年 1月	96.5	82.3	85.9	69.3	115.2	76.9	84.3	75.4	114.7	117.6	85.5
2月	91.0	71.8	68.7	47.6	109.8	73.1	81.7	65.9	115.4	118.3	90.0
3月	67.5	69.0	66.7	42.9	105.9	71.7	96.8	66.2	64.5	62.9	92.6
4月	73.4	72.0	71.3	51.0	109.0	81.6	95.6	73.5	78.6	77.4	97.0
5月	98.7	118.3	143.1	193.1	113.5	82.0	102.7	74.5	83.0	81.8	94.2
6月	90.4	104.5	126.8	150.2	111.1	79.0	91.6	74.1	73.0	71.7	96.1
7月	84.6	98.5	115.9	130.2	107.7	69.6	90.3	69.2	67.0	65.5	92.7
8月	80.2	96.4	111.2	121.2	109.1	68.2	91.5	64.4	59.2	57.2	87.3
9月	81.0	94.9	102.7	100.7	106.3	80.1	81.6	84.0	59.9	56.4	79.6
10月	78.7	89.2	93.2	85.3	105.9	76.7	73.0	79.6	65.3	64.6	75.2
11月	77.7	83.5	86.1	73.7	108.9	78.3	70.2	81.6	72.9	72.0	92.7
12月	72.3	77.0	77.8	60.1	106.0	80.0	98.0	77.7	67.7	66.8	97.4

統計表（2018年1月～2023年12月）

【表4-1】原指数（財別・生産）

（令和2年（2020年）平均＝100）

財分類	財総合										
	最終需要財	投資財				消費財			生産財		
		資本財	建設財	耐久消費財	非耐久消費財	鉱工業用生産財	その他用生産財				
ウェイト	10000.0	5635.3	3648.7	2401.5	1247.2	1986.6	134.2	1852.4	4364.7	4211.9	152.8
年平均											
2018年	107.9	107.8	110.8	106.7	118.7	102.2	137.0	99.7	108.0	108.5	94.9
2019年	110.6	112.7	115.2	114.5	116.4	108.1	108.0	108.1	108.0	108.2	101.0
2020年	100.0	100.0	100.0	100.0	100.0	100.0	100.0	100.0	100.0	100.0	100.0
2021年	112.7	115.7	121.6	132.7	100.2	105.1	147.5	102.0	108.7	108.8	106.5
2022年	120.7	127.3	139.4	162.7	94.5	105.1	145.4	102.2	112.1	112.3	104.8
2023年	117.4	118.7	126.1	149.6	80.8	105.1	173.1	100.1	115.8	116.4	98.8
各月											
2018年 1月	99.8	100.1	110.7	111.6	109.0	80.5	132.2	76.8	99.4	99.5	95.6
2月	96.8	95.2	99.5	93.4	111.3	87.2	131.8	84.0	99.0	99.2	94.2
3月	118.4	127.1	136.5	143.6	122.8	109.7	156.9	106.3	107.3	107.5	100.9
4月	107.0	110.8	115.4	113.6	119.0	102.2	130.0	100.2	102.2	102.2	101.8
5月	96.3	93.6	95.7	84.5	117.2	89.7	136.6	86.4	99.8	100.2	88.3
6月	107.2	108.6	110.2	106.9	116.7	105.6	136.1	103.4	105.4	105.6	98.7
7月	107.0	102.8	106.1	100.9	116.1	96.8	130.8	94.4	112.4	113.1	94.6
8月	105.2	101.0	102.6	98.4	110.6	98.2	133.8	95.6	110.6	111.1	97.1
9月	114.9	115.1	117.0	116.8	117.3	111.7	130.2	110.3	114.5	115.6	85.4
10月	117.2	112.0	99.3	82.4	132.0	135.3	149.3	134.3	123.9	124.5	106.2
11月	110.2	107.8	109.1	96.8	132.8	105.4	145.5	102.5	113.4	114.9	72.4
12月	114.5	119.4	127.5	131.3	120.1	104.5	130.9	102.6	108.2	108.4	103.5
2019年 1月	96.1	92.1	96.0	87.9	111.6	84.8	112.9	82.8	101.3	101.4	97.5
2月	107.3	115.8	126.8	131.8	117.4	95.6	113.6	94.3	96.4	96.4	94.4
3月	122.9	132.9	147.5	160.4	122.5	106.2	121.2	105.1	110.0	110.1	107.0
4月	103.3	103.3	94.7	82.5	118.1	119.0	92.1	120.9	103.4	103.4	103.0
5月	99.7	103.1	109.7	106.5	116.0	90.9	78.8	91.8	95.2	95.7	81.3
6月	100.8	102.2	106.3	99.9	118.6	94.7	99.5	94.4	99.0	98.9	100.8
7月	111.8	112.2	113.4	109.8	120.2	110.0	106.9	110.3	111.4	111.4	110.5
8月	106.3	103.5	100.1	98.9	102.5	109.8	86.6	111.5	109.9	110.2	103.5
9月	125.6	128.6	112.6	110.9	115.9	157.8	120.4	160.5	121.9	122.7	99.7
10月	120.6	119.9	113.4	107.7	124.5	131.7	111.3	133.2	121.6	122.0	111.5
11月	118.6	121.0	133.3	141.2	118.1	98.5	118.6	97.0	115.4	116.2	94.5
12月	114.3	117.6	128.3	137.0	111.6	97.9	133.9	95.3	110.1	110.2	107.8
2020年 1月	99.4	98.2	107.3	112.1	98.1	81.3	137.1	77.3	101.1	101.1	100.0
2月	99.7	103.8	106.1	110.5	97.6	99.5	123.0	97.8	94.4	94.1	103.4
3月	105.7	107.3	112.4	114.8	107.8	98.0	119.7	96.4	103.6	103.3	113.7
4月	95.5	93.0	94.1	89.4	103.3	91.0	78.4	91.9	98.7	98.2	113.3
5月	85.0	89.3	94.3	97.0	89.0	80.2	46.7	82.6	79.4	79.7	70.3
6月	96.0	104.0	105.3	109.5	97.3	101.7	62.3	104.6	85.7	85.2	98.4
7月	94.5	96.5	98.0	98.9	96.2	93.8	70.4	95.5	91.9	92.3	83.1
8月	82.3	76.9	66.0	54.0	89.1	97.0	69.4	99.0	89.2	88.6	106.7
9月	116.3	113.9	94.0	89.4	102.8	150.6	96.6	154.5	119.3	119.9	103.9
10月	108.0	107.5	99.3	91.9	113.6	122.5	103.9	123.9	108.6	109.2	91.8
11月	113.6	113.3	115.7	122.0	103.7	108.9	135.2	107.0	113.9	114.3	103.2
12月	104.0	96.1	107.3	110.4	101.4	75.5	157.3	69.6	114.2	114.3	112.2
2021年 1月	101.8	98.4	113.6	125.6	90.6	70.5	131.3	66.1	106.2	106.2	105.9
2月	101.6	105.9	115.7	127.4	93.2	88.0	142.7	84.0	96.0	95.8	101.8
3月	124.1	132.2	137.7	154.0	106.4	122.2	170.9	118.7	113.7	113.4	122.6
4月	108.4	108.9	113.1	118.5	102.6	101.4	169.4	96.5	107.8	107.7	109.1
5月	92.0	93.5	97.4	100.7	91.0	86.3	127.2	83.4	90.0	90.0	89.0
6月	113.1	121.3	132.2	147.9	102.0	101.2	181.5	95.4	102.5	102.1	114.1
7月	119.3	127.8	136.0	155.5	98.3	112.7	151.9	109.9	108.3	108.2	109.4
8月	107.2	115.6	116.6	131.7	87.4	113.9	113.9	113.9	96.4	96.2	101.9
9月	124.6	131.2	129.2	141.1	106.2	134.8	152.3	133.5	116.1	116.5	107.2
10月	113.9	110.6	107.1	106.7	108.0	117.1	139.2	115.5	118.1	118.3	111.7
11月	125.7	127.2	131.2	141.9	110.7	119.8	148.5	117.8	123.7	125.1	85.7
12月	120.2	116.2	129.0	141.3	105.4	92.7	141.4	89.1	125.3	125.5	119.1
2022年 1月	96.3	95.3	101.5	108.1	88.8	83.7	82.1	83.9	97.5	97.3	103.9
2月	102.8	104.6	109.4	119.1	90.7	96.0	98.6	95.8	100.5	100.5	100.9
3月	134.6	152.4	182.7	224.7	101.9	96.8	122.3	94.9	111.5	111.2	121.0
4月	102.2	102.6	110.4	116.9	97.7	88.3	124.0	85.8	101.8	101.6	105.7
5月	94.6	100.5	107.3	117.9	87.0	87.9	51.6	90.6	87.1	86.9	93.4
6月	116.5	127.4	145.3	168.9	99.8	94.6	67.5	96.6	102.4	102.0	111.8
7月	120.6	125.0	139.7	164.2	92.4	98.0	158.9	93.6	115.0	115.2	109.8
8月	126.0	134.2	140.6	167.1	89.5	122.4	175.2	118.6	115.5	115.7	108.7
9月	158.5	180.9	194.4	246.0	95.0	156.0	223.4	151.2	129.6	130.6	101.8
10月	134.7	134.1	143.9	167.8	97.8	116.0	225.8	108.1	135.6	136.7	106.2
11月	132.7	136.2	144.0	166.8	100.0	121.9	220.0	114.8	128.2	130.0	77.5
12月	128.3	134.6	153.8	185.3	93.1	99.2	194.8	92.3	120.2	120.3	117.0
2023年 1月	102.4	95.9	108.2	123.7	78.2	73.4	120.4	70.0	110.8	111.1	102.8
2月	116.3	122.3	141.6	175.9	75.5	86.9	136.6	83.3	108.5	108.6	104.2
3月	142.1	159.5	187.6	238.4	90.0	107.8	167.2	103.5	119.7	119.8	117.0
4月	108.8	113.9	126.7	149.8	82.2	90.5	150.7	86.1	102.2	102.2	103.9
5月	107.2	114.9	122.1	144.4	79.0	101.8	162.9	97.3	97.3	98.0	77.4
6月	126.1	131.8	145.0	178.2	81.0	107.5	205.6	100.4	118.7	119.0	108.5
7月	109.3	112.4	118.3	140.6	75.3	101.7	203.1	94.3	105.3	105.6	95.5
8月	109.3	103.7	94.4	105.8	72.4	120.8	172.2	117.1	116.5	117.4	93.0
9月	133.6	145.0	124.1	145.5	82.7	183.5	190.7	183.0	119.0	119.9	94.1
10月	117.4	102.9	112.0	124.4	88.1	86.3	202.7	77.9	136.0	137.6	93.4
11月	116.6	105.1	104.3	114.0	85.6	106.7	185.2	101.0	131.5	133.1	86.8
12月	119.6	116.4	128.7	154.1	79.6	94.0	180.3	87.7	123.7	124.3	109.3

統計表（2018年1月～2023年12月）

【表4-2】原指数（財別・出荷）

（令和2年（2020年）平均＝100）

財分類	財総合										
	最終需要財	投資財				消費財			生産財		
		資本財	建設財	耐久消費財	非耐久消費財	鉱工業用生産財	その他用生産財				
ウェイト	10000.0	5964.6	3812.1	2728.4	1083.7	2152.5	495.0	1657.5	4035.4	3821.1	214.3
年平均											
2018年	107.8	108.3	109.6	105.9	118.9	106.1	139.2	96.3	107.2	107.9	93.8
2019年	110.2	111.4	114.1	113.3	116.0	106.5	106.5	106.5	108.6	109.1	98.6
2020年	100.0	100.0	100.0	100.0	100.0	100.0	100.0	100.0	100.0	100.0	100.0
2021年	113.9	117.7	120.1	127.7	100.9	113.5	153.4	101.6	108.4	108.5	106.2
2022年	121.0	128.3	136.5	153.3	94.3	113.7	154.0	101.7	110.2	110.6	103.9
2023年	117.8	121.7	121.6	137.4	81.8	121.8	190.9	101.2	112.2	113.0	97.1
各月											
2018年 1月	100.5	102.0	108.5	107.6	110.9	90.3	153.7	71.4	98.3	99.0	85.1
2月	98.5	97.4	97.9	91.7	113.6	96.5	151.5	80.0	100.1	100.6	90.7
3月	121.1	128.9	134.8	140.4	120.9	118.3	171.8	102.4	109.7	109.9	105.3
4月	106.6	109.1	111.9	108.2	121.1	104.2	130.6	96.4	103.0	103.3	96.8
5月	99.4	96.7	96.6	88.5	116.8	97.0	143.3	83.2	103.3	103.6	97.1
6月	105.4	107.1	106.1	101.6	117.7	108.9	139.2	99.9	102.7	103.2	94.2
7月	106.1	104.4	105.4	100.7	117.3	102.6	134.3	93.2	108.7	109.7	91.1
8月	104.6	103.5	104.0	101.2	111.2	102.6	123.3	96.5	106.2	107.1	90.2
9月	110.8	112.7	114.0	113.9	114.3	110.3	120.4	107.3	108.1	109.1	89.5
10月	114.0	108.8	97.4	83.1	133.4	128.9	134.4	127.2	121.8	123.1	99.0
11月	112.9	110.2	112.3	104.3	132.5	106.5	138.6	96.9	116.9	118.2	93.7
12月	114.2	119.1	125.9	129.4	117.1	107.0	128.7	100.6	107.1	107.9	92.8
2019年 1月	95.5	91.2	94.2	85.7	115.4	85.9	112.5	78.0	101.8	102.5	89.5
2月	110.2	114.9	123.7	126.4	116.9	99.3	134.0	89.0	103.2	103.8	92.3
3月	125.2	133.4	146.5	156.0	122.6	110.2	132.5	103.5	113.2	113.6	107.0
4月	100.8	97.9	91.4	80.9	117.8	109.6	88.2	115.9	105.1	105.3	101.5
5月	101.8	106.0	114.8	114.3	116.2	90.4	79.7	93.6	95.6	96.0	87.4
6月	98.8	100.2	102.4	97.5	114.7	96.3	96.9	96.2	96.8	97.1	91.4
7月	111.3	110.5	111.9	109.2	118.8	108.0	106.0	108.7	112.5	113.1	102.4
8月	103.0	100.1	99.2	98.4	101.5	101.5	71.2	110.5	107.4	108.3	90.9
9月	120.3	124.1	111.8	110.8	114.2	146.0	113.4	155.8	114.6	115.5	98.5
10月	119.1	116.6	111.2	106.3	123.3	126.1	104.9	132.4	123.0	124.1	102.6
11月	119.1	119.7	131.4	136.6	118.3	99.0	104.8	97.3	118.2	118.5	112.5
12月	117.5	121.6	130.7	138.0	112.2	105.6	134.3	97.0	111.3	111.5	107.0
2020年 1月	100.3	97.7	102.5	103.4	100.3	89.1	140.1	73.9	104.1	104.4	97.3
2月	99.7	103.1	102.3	104.2	97.4	104.6	133.5	96.0	94.6	94.7	92.8
3月	108.7	107.6	111.8	113.6	107.4	100.2	121.4	93.9	110.3	110.0	115.4
4月	91.7	88.8	95.1	92.4	101.8	77.6	56.8	83.8	96.2	95.6	105.4
5月	84.2	89.1	97.5	101.5	87.4	74.1	41.5	83.9	77.1	76.8	83.0
6月	94.8	102.0	103.0	106.0	95.2	100.3	80.4	106.2	84.3	83.5	97.0
7月	95.9	97.8	99.5	99.9	98.5	95.0	79.1	99.7	93.0	92.5	101.8
8月	80.5	76.4	66.2	56.1	91.6	94.3	67.6	102.3	86.7	86.5	90.3
9月	111.6	110.6	94.4	91.3	102.2	139.3	97.9	151.6	113.2	114.2	95.1
10月	107.0	104.2	98.9	93.3	112.9	113.6	89.8	120.7	111.1	111.1	110.8
11月	115.4	116.7	116.9	122.0	104.2	116.3	128.6	112.6	113.4	114.2	98.7
12月	110.1	106.1	112.0	116.4	101.0	95.5	163.3	75.3	116.1	116.3	112.5
2021年 1月	101.1	100.1	111.9	119.9	91.8	79.0	133.6	62.7	102.6	102.9	96.3
2月	104.6	108.3	113.8	121.6	94.0	98.7	145.7	84.6	99.2	99.2	98.7
3月	126.8	131.8	133.4	144.6	105.2	129.1	173.1	116.0	119.3	118.9	126.0
4月	111.7	112.6	110.1	112.9	103.2	117.1	179.6	98.4	110.4	109.8	120.2
5月	96.6	100.7	103.4	108.2	91.3	95.9	130.2	85.6	90.6	90.2	98.0
6月	114.8	123.3	127.3	136.7	103.7	116.2	190.1	94.1	102.4	102.0	108.1
7月	121.3	131.8	134.3	147.3	101.5	127.4	171.9	114.1	105.8	106.0	102.5
8月	106.8	115.7	115.8	125.7	90.8	115.5	125.6	112.5	93.6	93.5	94.8
9月	122.1	130.8	126.3	135.4	103.5	138.9	166.0	130.8	109.2	109.8	98.1
10月	112.6	109.4	104.2	102.4	108.9	118.4	134.4	113.7	117.5	118.1	105.7
11月	127.7	129.0	131.8	139.8	111.7	124.1	145.7	117.6	125.8	126.7	109.8
12月	121.1	119.0	128.9	138.2	105.5	101.5	144.4	88.7	124.3	124.8	115.9
2022年 1月	95.3	94.8	102.4	107.5	89.6	81.4	82.6	81.1	96.0	96.1	95.2
2月	101.0	101.5	107.1	113.6	90.9	91.5	100.7	88.7	100.3	100.3	99.5
3月	135.0	149.7	175.8	206.3	99.0	103.4	139.0	92.8	113.4	112.7	127.2
4月	103.4	103.6	107.9	112.2	97.0	96.0	127.2	86.7	103.2	102.8	109.2
5月	96.0	101.7	110.6	119.5	88.3	85.8	58.8	93.9	87.7	87.2	97.5
6月	114.3	123.6	142.4	160.1	97.6	90.5	67.9	97.2	100.6	100.3	105.6
7月	121.2	128.1	137.2	155.0	92.2	111.9	156.2	98.7	111.1	111.8	98.4
8月	126.9	137.0	138.3	156.6	92.1	134.9	181.9	120.9	112.0	112.7	98.6
9月	157.9	179.8	187.5	224.7	94.0	166.2	233.2	146.2	125.5	127.0	97.7
10月	135.6	139.4	139.6	157.1	95.7	139.0	242.7	108.0	129.9	131.6	100.4
11月	134.8	140.3	140.0	155.6	100.8	140.7	242.4	110.4	126.7	127.9	106.3
12月	130.3	139.8	149.3	171.2	94.1	123.1	215.8	95.4	116.3	116.6	111.0
2023年 1月	101.2	96.7	103.5	113.1	79.2	84.7	137.6	68.9	107.8	108.7	91.2
2月	118.5	125.7	139.8	163.4	80.5	100.6	152.6	85.1	107.9	108.7	93.7
3月	146.3	158.9	180.2	216.3	89.4	121.2	186.2	101.8	127.7	128.2	120.2
4月	106.7	113.0	117.5	132.0	80.9	105.0	157.2	89.4	97.5	97.5	97.8
5月	107.4	115.4	113.4	127.7	77.5	119.0	185.8	99.0	95.5	95.8	89.3
6月	126.9	135.8	137.8	160.8	80.0	132.1	236.2	101.1	113.9	114.6	100.3
7月	113.4	121.2	115.5	129.9	79.0	131.5	233.2	101.1	101.8	102.4	91.6
8月	109.2	106.9	91.1	97.7	74.6	134.8	185.8	119.5	112.6	113.9	90.7
9月	129.3	141.5	119.2	133.0	84.4	180.9	209.9	172.3	111.3	112.4	91.6
10月	116.5	110.0	108.8	116.7	88.9	112.0	213.7	81.7	126.1	127.6	99.0
11月	116.6	112.3	104.3	112.1	84.9	126.5	203.0	103.6	122.8	124.3	95.9
12月	122.1	122.7	128.1	146.5	82.0	113.2	189.9	90.3	121.0	122.0	103.5

統計表（2018年1月～2023年12月）

【表4-3】原指数（財別・在庫）

（令和2年（2020年）平均＝100）

財分類	財総合										
	最終需要財	投資財				消費財			生産財		
		資本財	建設財	耐久消費財	非耐久消費財	鉱工業用生産財	その他用生産財				
ウェイト	10000.0	5356.9	3476.5	2166.4	1310.1	1880.4	330.7	1549.7	4643.1	4360.6	282.5
年平均											
2018年	109.7	100.3	110.6	118.6	97.3	81.2	116.6	73.7	120.5	122.7	87.4
2019年	99.5	85.7	92.7	90.5	96.3	72.8	76.6	72.0	115.5	116.4	102.3
2020年	100.0	100.0	100.0	100.0	100.0	100.0	100.0	100.0	100.0	100.0	100.0
2021年	84.4	82.9	79.5	67.3	99.6	89.4	140.6	78.4	86.0	85.7	91.2
2022年	87.1	81.0	75.9	56.8	107.5	90.6	105.2	87.4	94.0	94.6	84.4
2023年	82.5	87.5	93.4	83.9	109.0	76.5	88.7	73.9	76.7	75.9	89.3
各月											
2018年 1月	113.7	109.6	122.7	137.2	98.8	85.4	137.9	74.2	118.3	120.2	89.5
2月	112.2	107.9	131.0	153.9	93.2	65.1	81.6	61.6	117.2	118.9	90.7
3月	106.0	101.6	124.4	139.7	99.1	59.5	54.0	60.7	111.1	112.9	83.7
4月	111.1	113.2	135.1	158.2	96.9	72.8	73.3	72.7	108.7	110.2	86.0
5月	98.6	95.5	104.8	108.2	99.2	78.3	70.5	79.9	102.2	103.9	76.1
6月	105.3	101.5	111.9	119.6	99.0	82.5	86.1	81.7	109.7	111.6	79.2
7月	113.1	108.3	118.8	133.7	94.0	89.1	96.5	87.5	118.6	121.2	79.7
8月	110.1	99.1	107.9	118.3	90.8	82.9	128.6	73.2	122.7	124.5	94.8
9月	111.3	92.1	97.2	95.2	100.4	82.7	141.4	70.2	133.4	135.2	105.7
10月	122.4	109.2	117.7	130.5	96.6	93.5	177.5	75.6	137.6	139.5	108.9
11月	108.8	93.0	89.7	85.9	96.0	99.2	189.9	79.8	127.0	130.4	75.1
12月	103.7	72.3	66.1	43.2	104.0	83.7	162.4	66.9	139.9	143.8	79.7
2019年 1月	104.1	82.2	82.4	75.0	94.7	81.9	148.1	67.7	129.3	132.2	84.9
2月	102.4	86.0	94.8	96.7	91.8	69.6	81.1	67.1	121.3	123.8	83.4
3月	90.8	73.1	80.2	71.9	93.9	60.0	50.8	62.0	111.2	113.1	81.5
4月	105.5	91.6	100.1	103.3	95.0	75.9	63.7	78.5	121.6	124.4	78.6
5月	90.9	74.3	78.5	68.9	94.5	66.5	58.7	68.2	110.0	112.4	72.7
6月	96.6	81.5	87.9	81.0	99.1	69.7	74.0	68.7	114.0	114.6	103.6
7月	103.7	95.0	102.5	108.2	93.1	81.1	67.6	84.0	113.8	113.8	114.5
8月	100.8	92.5	95.3	96.8	92.7	87.3	72.3	90.5	110.3	109.5	122.3
9月	104.0	88.8	96.0	94.1	99.1	75.6	77.4	75.2	121.4	120.1	142.0
10月	105.8	97.5	113.7	122.5	99.3	67.5	75.7	65.7	115.5	113.2	149.8
11月	103.4	97.6	111.3	117.1	101.7	72.3	74.8	71.8	110.2	110.9	99.1
12月	86.5	68.2	69.1	50.4	100.1	66.6	75.4	64.7	107.7	108.5	95.7
2020年 1月	91.7	84.3	89.4	85.5	95.8	75.0	68.4	76.4	100.3	100.8	93.6
2月	97.5	95.3	110.9	120.3	95.4	66.5	57.9	68.3	99.9	99.9	99.7
3月	98.7	107.5	120.7	138.1	92.0	82.9	78.9	83.8	88.6	87.9	98.1
4月	116.2	134.5	132.0	152.3	98.3	139.3	176.5	131.4	95.1	94.5	103.3
5月	103.0	108.3	86.1	76.3	102.2	149.4	210.7	136.3	96.9	97.1	92.9
6月	108.0	114.6	102.6	99.7	107.5	136.8	150.4	133.9	100.4	100.9	92.5
7月	106.5	109.4	102.9	103.8	101.3	121.4	97.2	126.5	103.3	103.8	94.8
8月	99.8	96.4	94.3	92.7	97.2	100.1	71.9	106.1	103.7	103.4	108.5
9月	101.0	91.0	90.8	84.2	101.8	91.3	58.3	98.3	112.5	111.4	128.7
10月	102.3	100.9	101.8	101.7	102.1	99.1	77.3	103.8	103.9	103.5	109.2
11月	95.2	89.9	97.4	95.0	101.3	75.9	93.4	72.2	101.4	101.8	94.4
12月	80.1	67.9	71.0	50.3	105.2	62.3	59.1	63.0	94.2	94.8	84.3
2021年 1月	92.6	88.9	86.1	77.2	100.9	94.0	65.6	100.1	96.8	97.1	91.5
2月	91.2	93.2	97.2	96.7	98.0	86.0	93.2	84.4	88.9	88.7	91.8
3月	94.4	104.8	112.8	119.4	101.9	89.9	136.1	80.0	82.5	82.2	86.5
4月	97.1	112.7	127.6	143.1	102.0	85.2	156.7	69.9	79.0	78.9	80.9
5月	78.5	80.5	71.8	52.5	103.8	96.5	196.3	75.2	76.2	76.5	72.2
6月	82.2	86.9	70.6	50.6	103.6	117.2	257.9	87.1	76.7	76.8	74.1
7月	80.7	78.6	68.0	49.1	99.3	98.0	221.7	71.7	83.1	83.1	83.1
8月	75.5	69.0	55.6	34.8	90.1	93.7	146.6	82.4	83.1	82.2	97.6
9月	79.3	64.7	56.1	29.9	99.5	80.6	111.5	74.0	96.2	94.7	119.8
10月	85.0	75.8	72.2	56.0	98.9	82.6	106.4	77.5	95.6	93.5	127.6
11月	77.6	69.4	68.6	50.4	98.8	70.8	99.3	64.7	87.2	87.3	84.6
12月	78.3	70.7	66.9	47.6	98.7	77.8	95.6	74.1	87.1	87.3	84.3
2022年 1月	81.5	76.3	79.6	69.2	96.8	70.3	77.0	68.8	87.4	87.0	93.1
2月	90.9	91.3	89.0	85.6	94.5	95.5	85.1	97.7	90.4	90.3	92.7
3月	88.8	91.9	93.3	89.3	99.9	89.3	56.7	96.3	85.1	85.3	82.5
4月	92.8	102.1	104.5	103.8	105.6	97.8	86.4	100.3	82.0	82.2	78.8
5月	71.0	65.1	56.6	26.1	107.1	80.7	51.3	86.9	77.8	77.9	76.0
6月	73.0	66.5	57.0	23.1	113.2	84.0	40.9	93.2	80.4	80.7	76.8
7月	83.4	73.9	61.1	29.2	114.0	97.4	141.2	88.0	94.3	95.0	84.3
8月	85.1	72.3	60.8	34.4	104.5	93.5	161.8	78.9	99.9	100.5	90.5
9月	88.1	82.0	70.4	47.0	109.0	103.5	184.9	86.2	95.1	95.2	93.5
10月	99.5	88.6	84.3	65.5	115.4	96.5	167.9	81.3	112.0	113.0	97.5
11月	96.9	85.7	77.7	55.0	115.4	100.4	122.2	95.8	109.7	112.2	71.8
12月	93.8	76.6	76.0	53.1	114.0	77.8	87.3	75.8	113.5	116.0	75.7
2023年 1月	98.7	82.0	87.4	71.7	113.3	72.1	62.4	74.2	118.0	120.1	85.6
2月	92.3	71.0	73.9	56.1	103.4	65.6	70.9	64.5	116.9	118.5	92.2
3月	67.4	72.0	73.9	55.9	103.6	68.6	78.4	66.5	62.0	60.2	89.7
4月	83.1	89.5	94.0	84.8	109.1	81.4	128.0	71.4	75.7	74.6	93.0
5月	90.8	102.7	112.8	110.8	116.0	84.2	127.4	74.9	76.9	76.5	82.9
6月	86.4	101.9	109.8	105.1	117.6	87.3	112.8	81.9	68.6	67.4	87.8
7月	81.5	94.5	105.4	103.8	107.9	74.3	95.7	69.8	66.6	65.0	90.9
8月	74.8	88.9	99.5	96.8	104.0	69.2	96.8	63.3	58.6	56.4	93.1
9月	79.9	94.8	99.4	95.0	106.7	86.2	75.7	88.5	62.8	60.7	94.9
10月	84.7	97.1	105.9	104.9	107.6	80.7	70.9	82.8	70.3	69.0	90.9
11月	80.0	84.5	90.1	76.9	112.0	74.1	60.9	76.9	74.9	74.3	83.4
12月	70.0	70.7	68.7	45.4	107.3	74.4	84.7	72.2	69.3	68.1	87.1

財分類	財総合										
	最終需要財								生産財		
	投資財				消費財				鉱工業用 生産財	その他用 生産財	
	資本財		建設財		耐久消費財		非耐久消費財				
接続係数	0.952194	1.012739	0.974404	0.904318	1.136393	1.105048	1.090270	1.117107	0.881255	0.881739	0.965214
2013年 1月	81.4	80.4	71.1	65.6	87.7	101.0	124.2	99.6	81.2	81.0	113.9
2月	82.7	85.8	80.8	75.8	93.3	96.5	119.2	95.6	79.2	79.1	116.4
3月	88.0	95.5	88.3	84.7	96.1	105.8	120.9	106.3	81.9	81.8	105.4
4月	85.8	88.3	81.4	75.4	95.8	101.7	119.5	100.0	83.4	83.2	110.4
5月	90.0	90.2	87.1	81.8	99.9	98.2	124.8	97.7	90.9	90.8	118.2
6月	88.5	90.3	86.7	81.3	101.6	100.6	129.1	99.0	85.7	85.6	114.9
7月	90.5	96.6	91.8	88.2	100.3	109.3	128.7	107.2	81.1	80.9	124.2
8月	92.0	99.3	96.5	94.4	101.8	107.9	135.2	107.4	82.5	82.3	113.1
9月	92.9	100.5	96.3	94.0	102.6	108.8	147.1	107.4	84.1	83.9	117.3
10月	90.6	96.5	94.2	89.3	103.1	104.2	117.9	103.8	84.4	84.3	107.7
11月	90.4	94.5	92.7	86.7	107.2	101.0	105.3	101.1	84.5	84.4	115.2
12月	94.0	102.7	103.6	96.9	107.4	103.9	127.6	102.7	84.3	84.2	112.7
2014年 1月	92.8	101.6	102.3	92.4	131.0	101.3	123.7	99.4	81.8	81.6	115.2
2月	93.2	100.4	101.5	89.5	130.3	99.8	121.5	99.5	84.4	84.4	104.1
3月	94.2	103.3	97.7	84.6	131.4	110.4	137.9	109.6	86.4	86.2	104.7
4月	93.1	98.4	93.5	77.0	133.5	108.4	130.1	107.0	86.9	86.9	106.8
5月	93.7	102.4	96.2	82.7	130.5	116.6	124.4	117.7	84.1	83.9	101.5
6月	90.4	93.6	88.8	73.0	129.9	107.5	141.8	105.6	86.0	86.1	97.4
7月	93.0	93.7	85.1	69.3	126.6	112.5	140.4	110.4	91.0	91.1	94.9
8月	96.1	99.1	91.3	77.1	122.4	115.6	118.5	116.2	90.4	90.6	92.5
9月	93.2	94.9	88.7	74.6	122.6	107.0	129.9	106.5	91.1	91.3	96.8
10月	97.3	104.0	98.2	84.9	125.6	116.7	123.2	116.7	91.0	91.1	91.4
11月	98.4	100.9	96.7	84.3	126.3	109.6	113.8	109.9	93.3	93.5	92.9
12月	94.7	97.4	94.9	84.0	116.7	105.4	102.5	107.1	92.0	92.1	89.9
2015年 1月	97.8	101.4	100.2	94.1	117.5	106.1	106.5	106.7	92.8	92.8	94.7
2月	95.2	100.2	92.0	82.3	114.0	116.8	106.1	121.2	88.9	89.0	98.7
3月	89.5	96.2	90.3	80.8	113.5	104.3	93.8	106.7	84.1	84.1	95.7
4月	99.7	106.0	102.9	98.8	113.3	112.8	103.4	114.6	91.9	92.1	93.2
5月	98.4	102.6	94.2	86.8	113.0	112.0	108.5	123.7	93.9	94.0	93.6
6月	100.7	109.9	110.8	110.3	113.4	115.5	99.5	117.0	89.2	89.3	92.0
7月	97.3	103.8	101.7	96.7	113.4	110.3	112.8	110.4	89.3	89.4	94.6
8月	93.6	97.6	94.8	85.8	112.3	106.2	130.3	104.8	87.2	87.1	91.1
9月	95.8	98.9	92.4	83.7	114.5	112.5	109.5	113.8	92.0	92.1	94.7
10月	96.7	100.5	98.9	91.9	113.3	106.7	111.9	106.7	93.8	93.7	111.8
11月	93.7	102.1	99.3	93.1	115.2	107.5	107.8	108.5	81.7	81.6	98.5
12月	86.9	96.7	91.4	82.0	112.5	109.5	120.6	109.9	76.0	75.8	99.8
2016年 1月	93.5	99.0	94.1	87.4	111.3	111.7	127.7	109.8	86.6	86.6	98.4
2月	92.9	99.7	101.3	96.4	109.5	100.4	143.6	100.0	86.7	86.6	97.6
3月	96.6	102.8	99.7	95.1	110.0	107.6	133.6	106.8	91.0	91.2	95.8
4月	77.8	75.0	77.2	68.0	98.8	72.0	67.6	73.2	80.6	80.7	96.0
5月	78.2	76.1	86.2	79.6	103.1	61.0	12.9	64.9	81.3	81.2	95.7
6月	93.4	94.7	104.1	102.1	110.5	84.2	22.5	88.5	91.9	92.0	97.2
7月	98.0	96.7	110.2	107.6	115.0	74.0	54.3	75.3	98.9	99.0	97.3
8月	105.3	104.9	125.5	127.0	118.6	77.2	82.1	77.0	103.4	103.6	97.6
9月	101.9	100.9	115.1	114.4	116.4	79.9	122.9	77.1	103.0	103.2	94.0
10月	104.7	102.6	111.1	108.3	116.8	94.2	183.5	87.8	108.0	108.3	97.5
11月	103.0	92.5	95.8	88.3	114.5	87.9	159.8	81.8	112.8	113.2	92.2
12月	108.6	106.8	120.8	121.9	113.8	83.9	143.7	78.1	111.5	111.7	96.8
2017年 1月	108.4	105.6	117.1	118.5	112.5	85.5	110.6	82.3	110.8	111.1	91.5
2月	108.2	102.8	112.0	109.0	113.4	87.5	135.2	84.1	114.0	114.4	95.6
3月	110.1	111.3	122.6	123.0	117.4	89.4	162.1	83.1	110.8	111.1	101.7
4月	113.2	111.7	121.2	120.5	120.9	95.7	187.4	89.7	114.7	115.2	97.4
5月	111.5	110.4	118.5	117.1	121.9	99.7	211.3	94.8	113.1	113.4	100.0
6月	113.0	108.9	115.8	113.8	121.7	103.8	214.2	97.7	118.4	118.6	102.3
7月	111.2	111.2	116.1	113.3	121.7	104.9	157.7	101.5	111.0	111.2	99.7
8月	109.7	104.7	107.2	98.4	123.4	105.6	128.7	104.2	112.5	112.8	101.9
9月	111.8	113.5	121.6	121.7	118.9	101.7	120.8	100.4	110.2	110.5	97.0
10月	109.2	110.8	119.5	119.6	119.9	102.4	131.5	100.7	108.7	109.0	101.0
11月	114.7	112.7	118.5	117.4	121.3	103.9	136.0	102.0	114.0	114.4	101.3
12月	112.5	111.3	113.1	107.6	124.4	109.8	139.0	107.8	115.1	115.4	101.2

参考 接続指数 (2013年1月~2017年12月) 【表7-2】 季節調整済指数 (財別・出荷)

(令和2年(2020年)平均=100)

財分類	財総合										
	最終需要財								生産財		
	投資財				消費財				生産財	鉱工業用 生産財	その他用 生産財
	資本財		建設財		耐久消費財		非耐久消費財				
接続係数	0.965961	0.999377	0.961245	0.897667	1.136525	1.072935	1.056037	1.078848	0.922054	0.923726	0.935091
2013年 1月	84.0	83.2	75.1	69.1	93.1	101.6	125.0	92.6	84.7	84.6	109.2
2月	83.1	85.5	81.3	76.6	95.2	90.3	119.1	86.7	78.9	78.6	112.4
3月	91.2	98.7	97.1	96.6	96.3	102.8	113.1	105.2	83.9	83.6	111.2
4月	87.3	88.9	82.4	76.7	95.2	98.4	115.6	94.4	85.4	85.2	110.2
5月	92.2	92.5	90.3	86.0	101.0	96.9	126.2	90.3	93.7	93.6	116.6
6月	89.2	90.8	88.1	83.0	102.4	97.6	127.4	91.1	87.0	86.9	112.4
7月	90.7	95.3	90.2	85.8	101.7	106.3	126.2	99.4	82.8	82.6	117.4
8月	94.3	101.8	100.5	99.3	102.6	106.3	139.0	100.9	84.1	84.0	112.4
9月	94.5	102.2	97.3	95.2	103.1	112.6	142.6	103.5	84.0	83.9	111.4
10月	92.0	97.9	95.1	90.5	104.9	100.3	113.6	96.0	85.8	85.5	100.1
11月	92.5	95.2	94.1	89.4	108.0	97.6	104.2	94.5	87.0	86.8	121.0
12月	95.6	102.1	101.2	96.5	106.5	104.4	121.2	99.5	87.5	87.4	107.8
2014年 1月	95.5	103.0	104.7	97.3	127.1	101.4	123.8	91.9	85.9	85.9	111.1
2月	95.1	100.3	101.6	93.1	128.9	94.5	121.8	91.9	86.3	86.2	103.2
3月	94.1	100.6	98.0	88.3	130.1	105.9	132.6	103.6	87.8	87.7	102.6
4月	94.7	99.2	93.4	80.2	130.6	108.0	129.6	103.4	88.8	88.8	103.2
5月	93.9	99.7	94.3	83.6	127.7	110.5	117.0	107.6	87.4	87.5	99.4
6月	92.7	95.3	89.9	76.9	129.2	107.8	147.2	101.1	89.7	89.9	94.8
7月	95.7	98.0	91.7	81.2	123.9	111.2	135.8	103.9	91.5	91.6	92.9
8月	94.9	97.1	89.4	78.0	121.2	113.6	115.3	112.3	90.5	90.6	89.7
9月	93.1	92.9	87.0	75.2	122.7	104.6	122.0	99.3	92.3	92.5	89.5
10月	99.3	105.2	96.2	85.0	124.1	117.6	124.9	113.9	93.6	93.8	90.4
11月	99.1	100.9	96.5	87.2	123.1	108.3	108.8	105.0	94.6	95.0	90.2
12月	95.1	97.5	94.4	85.7	115.2	102.9	107.2	102.8	93.3	93.6	89.3
2015年 1月	98.4	100.6	99.5	92.9	118.4	105.5	103.7	104.4	95.6	95.8	91.5
2月	96.1	98.7	90.4	83.3	113.7	110.7	103.5	121.8	90.5	90.6	93.7
3月	89.4	93.7	91.6	84.5	113.2	96.9	93.4	103.4	85.3	85.5	91.2
4月	100.1	102.3	99.3	94.3	113.5	106.5	101.3	108.0	97.8	98.2	90.6
5月	100.6	102.3	93.6	86.8	113.5	120.2	103.1	120.9	99.0	99.5	89.1
6月	102.7	110.3	111.7	111.3	112.3	111.0	104.5	113.9	92.8	93.0	91.2
7月	98.4	100.6	96.1	90.1	112.9	109.8	110.8	107.5	95.0	95.2	92.5
8月	95.8	96.3	93.5	85.6	113.1	105.8	127.3	100.2	93.1	93.4	87.0
9月	97.7	98.0	92.5	85.0	114.8	109.8	103.2	109.4	95.8	96.0	95.7
10月	98.5	100.5	97.5	90.5	114.4	104.9	102.9	102.5	97.6	97.5	101.9
11月	96.0	101.3	98.3	92.3	114.0	104.4	101.9	102.4	87.8	87.8	97.9
12月	89.4	97.0	91.4	83.1	112.2	106.1	116.4	104.4	81.0	80.9	98.0
2016年 1月	97.0	99.0	92.3	85.8	110.4	115.2	124.9	108.5	94.3	94.5	97.2
2月	95.6	98.3	98.0	95.2	108.2	103.8	146.5	98.5	89.4	89.7	93.6
3月	100.1	106.7	106.4	103.9	111.3	107.9	137.0	105.5	91.4	91.6	93.2
4月	80.2	76.3	80.9	74.1	100.0	67.5	62.3	68.9	85.5	85.4	94.4
5月	74.6	73.2	85.4	79.7	101.9	51.0	19.3	55.9	76.6	76.6	92.3
6月	92.5	94.2	106.7	105.8	108.4	74.4	9.7	86.3	90.9	91.1	94.5
7月	98.3	96.9	111.1	109.1	114.0	69.6	40.7	72.7	99.8	100.1	93.2
8月	107.8	105.3	126.7	126.8	120.6	73.7	70.1	72.6	108.3	108.7	95.4
9月	103.5	102.6	115.5	115.1	114.2	81.5	113.6	73.7	103.4	103.7	93.7
10月	105.1	105.1	108.3	105.0	115.7	101.9	170.4	85.3	105.9	106.1	85.7
11月	104.0	97.6	96.6	89.9	114.1	97.1	157.3	79.6	110.6	111.1	90.7
12月	109.6	111.9	123.0	122.4	114.0	91.3	143.7	74.2	108.8	109.3	94.4
2017年 1月	107.3	107.2	118.1	118.9	113.5	87.7	110.0	77.8	107.6	108.1	90.8
2月	107.7	101.4	106.1	104.0	114.7	90.6	134.1	80.6	113.6	114.1	92.8
3月	111.1	111.4	120.2	119.4	117.6	96.3	161.7	80.8	110.6	111.1	97.0
4月	114.8	115.8	121.1	119.6	123.4	104.2	186.5	87.4	115.1	115.7	90.8
5月	112.7	113.7	117.4	115.2	121.6	107.3	211.7	90.4	111.7	112.1	97.8
6月	114.3	112.8	115.8	112.6	124.2	110.4	249.2	93.2	117.1	117.6	98.3
7月	110.8	111.6	113.8	110.5	120.7	108.6	148.1	97.7	109.4	109.7	95.8
8月	109.2	105.0	108.0	99.6	127.7	106.6	126.0	101.2	111.8	112.2	97.2
9月	107.9	112.3	117.3	115.8	117.7	103.1	118.2	97.9	101.8	102.1	95.8
10月	107.3	110.9	119.7	120.1	117.7	100.7	120.1	94.2	103.9	104.1	95.5
11月	112.4	113.8	116.2	113.8	119.6	106.4	125.5	98.9	109.3	109.6	94.7
12月	109.9	111.4	111.8	105.4	123.0	108.2	113.3	106.3	110.8	111.2	95.6

財分類	財総合										
	接続係数	最終需要財					消費財			生産財	
		投資財	資本財		建設財	消費財	耐久消費財	非耐久消費財	鉱工業用生産財	その他用生産財	
接続係数	1.003990	1.012484	1.136093	1.295008	0.915640	0.693085	0.621440	0.695045	0.994966	0.998237	1.515573
2013年 1月	107.3	112.0	127.1	146.1	100.2	73.5	35.4	77.4	105.2	102.8	436.8
2月	107.5	113.1	129.9	152.2	98.5	76.6	44.4	79.2	103.8	101.5	446.6
3月	97.5	99.3	109.6	113.3	98.2	71.0	53.9	73.0	99.7	97.0	411.5
4月	105.4	100.7	111.6	112.1	98.5	71.4	64.1	71.4	108.7	106.4	448.0
5月	101.2	93.7	102.2	84.4	97.1	67.9	56.2	68.5	107.0	105.5	343.0
6月	103.5	97.1	105.3	97.4	96.2	69.7	72.7	68.3	106.7	105.6	301.6
7月	101.5	105.5	110.8	114.3	92.8	81.2	95.1	79.6	96.5	95.4	284.9
8月	104.3	98.9	100.1	90.4	92.8	80.3	62.0	82.8	108.5	107.6	274.5
9月	103.9	85.1	94.5	68.4	93.2	64.9	47.4	68.5	116.2	115.9	248.9
10月	106.2	90.9	91.7	70.6	91.5	74.9	59.6	74.9	118.0	117.6	249.0
11月	104.0	89.2	88.6	62.0	91.8	74.3	47.7	76.7	116.3	116.3	207.6
12月	99.9	84.4	94.8	73.4	92.0	56.2	60.0	54.9	108.1	107.8	217.9
2014年 1月	94.6	85.6	84.1	60.7	88.5	73.9	65.3	73.3	102.2	101.7	239.3
2月	87.4	78.3	75.2	44.0	88.7	70.7	59.8	70.8	95.2	95.4	198.8
3月	98.0	90.2	86.3	53.0	89.8	79.4	56.5	81.9	106.9	106.6	189.3
4月	94.4	84.8	90.9	62.0	96.0	62.9	60.7	63.0	101.9	102.1	182.9
5月	94.6	87.6	90.8	60.0	92.8	69.6	66.2	69.1	99.9	99.7	193.1
6月	92.4	85.8	91.1	71.1	90.4	64.2	51.8	64.4	96.4	96.1	190.8
7月	93.3	89.6	91.7	70.6	90.6	72.2	84.3	70.8	95.0	94.8	189.3
8月	96.2	87.8	92.9	70.7	92.1	66.4	73.5	65.3	102.9	102.8	177.0
9月	100.7	97.4	97.4	89.7	88.8	88.1	83.3	89.6	101.9	101.4	211.0
10月	98.4	95.0	99.9	96.0	89.5	73.0	72.8	70.8	101.1	101.2	174.6
11月	99.6	94.9	101.2	98.6	90.4	70.9	77.9	69.2	103.6	103.4	184.1
12月	102.1	96.2	106.5	110.9	90.3	66.7	52.0	68.3	105.0	105.0	181.4
2015年 1月	102.4	96.4	107.8	113.4	90.5	66.4	59.2	65.8	108.0	108.3	173.4
2月	101.1	94.7	109.3	117.2	89.9	64.0	60.8	63.3	106.8	107.4	167.2
3月	102.3	97.9	111.1	131.7	90.2	66.0	59.7	67.2	106.9	107.0	174.0
4月	106.0	105.1	113.8	134.8	90.9	74.6	61.0	76.4	106.5	106.8	169.1
5月	104.7	102.2	112.7	131.8	90.2	72.8	60.1	73.1	106.5	106.5	175.8
6月	109.9	105.5	115.5	133.5	92.2	74.9	72.8	74.0	112.2	112.6	161.3
7月	99.8	102.2	117.5	135.3	91.9	65.2	73.1	64.2	96.7	96.7	157.9
8月	97.2	103.5	119.2	139.9	95.3	66.8	61.7	67.0	91.9	92.0	155.5
9月	97.2	105.0	118.7	146.3	93.8	72.9	61.4	74.6	90.7	91.0	139.6
10月	93.6	99.5	114.6	130.7	91.8	63.1	57.1	62.1	89.0	89.0	157.8
11月	97.6	103.3	114.1	130.7	91.6	73.0	57.9	74.4	92.5	92.9	105.3
12月	95.9	100.9	109.2	118.0	90.9	74.6	71.0	74.9	92.2	92.9	96.5
2016年 1月	99.4	100.6	109.1	110.6	93.9	74.5	58.5	75.2	99.4	100.4	85.8
2月	95.6	101.7	111.3	114.9	94.6	75.7	66.1	75.7	91.1	92.0	90.3
3月	91.3	99.0	108.5	114.2	92.0	70.8	53.4	72.9	85.5	86.2	89.1
4月	86.5	94.4	97.2	93.1	89.6	73.8	77.4	74.0	79.7	80.4	80.6
5月	86.3	96.8	99.7	102.3	86.6	77.4	16.8	82.6	77.5	78.1	78.1
6月	85.4	92.0	93.6	81.6	88.9	74.4	20.9	78.5	78.6	79.2	75.2
7月	86.6	91.1	93.6	78.5	89.9	73.4	31.2	76.8	82.1	82.7	78.1
8月	88.0	91.4	90.9	71.2	88.8	77.5	39.4	80.9	85.2	85.8	68.8
9月	86.5	90.0	93.0	69.5	92.6	72.6	48.7	75.8	83.8	84.7	78.8
10月	89.1	93.9	96.0	80.0	92.5	76.7	72.0	74.8	85.2	85.7	107.5
11月	86.7	93.5	97.6	84.7	92.2	73.0	85.8	70.8	80.7	81.0	102.0
12月	87.0	88.6	98.4	84.8	91.7	63.1	50.3	65.0	85.6	86.2	78.1
2017年 1月	90.8	94.3	100.0	91.9	91.9	72.8	60.8	72.9	88.9	89.9	69.0
2月	94.4	96.1	103.6	98.4	93.4	73.2	61.6	73.7	93.3	94.3	71.4
3月	100.9	104.7	116.2	133.5	93.2	73.1	74.4	73.2	97.2	98.2	68.5
4月	99.0	97.3	111.2	126.0	92.0	59.3	63.1	59.5	100.2	101.3	80.2
5月	98.9	98.2	110.0	120.7	92.3	67.7	80.4	65.3	99.6	100.5	78.4
6月	101.8	99.0	108.6	119.0	91.1	69.7	81.8	67.8	103.7	104.6	86.8
7月	106.7	104.3	114.5	128.1	92.5	74.9	79.7	73.7	108.5	109.4	80.3
8月	103.0	104.1	114.3	140.8	87.7	75.0	96.0	71.9	102.0	103.0	79.1
9月	103.7	103.2	117.6	155.0	89.2	66.4	57.4	67.6	103.9	105.3	81.2
10月	106.9	107.4	116.7	134.3	92.8	78.5	77.9	75.9	106.3	107.9	76.2
11月	106.7	106.9	115.8	131.7	93.0	78.7	115.8	73.2	105.7	106.5	82.4
12月	109.6	113.8	114.7	127.7	93.9	98.6	240.3	76.2	106.0	107.0	84.4

参考 接続指数（2013年1月～2017年12月） 【表8-1】原指数（財別・生産）

（令和2年（2020年）平均＝100）

財分類	財総合										
	最終需要財								生産財		
	投資財					消費財			鉱工業用 生産財	その他用 生産財	
接続係数	0.952194	1.012739	0.974404	資本財		消費財		0.881255			0.881739
				0.904318	1.136393	1.105048	1.090270		1.117107		
2013年 1月	77.6	75.1	71.3	64.3	88.1	83.7	151.7	78.6	80.4	80.2	107.8
2月	79.3	82.9	80.9	75.7	92.8	88.6	143.9	84.7	75.1	74.9	107.2
3月	94.1	103.6	98.3	97.5	99.0	115.4	147.5	113.6	83.0	83.0	102.1
4月	82.7	85.4	78.5	71.4	95.3	99.5	102.5	100.1	79.6	79.3	119.2
5月	90.2	94.3	93.9	91.5	98.5	97.4	98.3	98.2	85.3	85.1	121.2
6月	82.7	86.2	81.8	75.5	96.8	95.8	99.8	96.4	78.7	78.6	106.4
7月	92.1	101.3	97.5	95.9	99.9	110.5	123.6	110.5	81.3	81.1	120.2
8月	84.9	89.9	84.2	80.9	91.0	102.2	104.1	103.0	79.1	79.0	106.6
9月	92.5	96.2	88.1	82.8	100.2	112.7	142.6	111.2	88.1	87.9	124.7
10月	97.2	99.0	88.9	79.3	111.6	119.5	116.5	120.9	94.9	94.9	114.0
11月	95.0	99.0	94.2	85.5	114.7	110.0	113.0	110.8	90.3	90.2	120.9
12月	101.3	110.7	115.4	116.2	111.6	105.2	156.1	101.9	90.3	90.2	120.0
2014年 1月	89.1	96.3	104.6	93.5	130.9	84.4	158.9	78.9	80.6	80.5	109.8
2月	88.6	96.7	100.6	88.8	128.5	92.5	149.4	88.5	79.1	79.1	96.2
3月	100.6	112.5	109.7	98.7	135.7	120.3	170.3	117.2	86.7	86.7	101.3
4月	89.4	94.8	89.8	72.3	132.6	105.9	108.6	106.6	83.2	83.0	114.8
5月	90.6	102.0	97.1	85.2	125.6	113.0	91.7	116.0	77.3	77.2	101.7
6月	87.0	92.8	87.6	71.3	127.6	104.0	108.3	104.6	80.3	80.3	92.7
7月	94.7	97.6	90.7	75.7	126.9	112.2	124.0	112.3	91.3	91.3	92.2
8月	85.4	85.1	74.6	61.3	107.2	105.4	84.8	108.2	85.7	85.8	84.2
9月	95.8	94.2	85.0	69.6	122.5	112.7	125.7	112.7	97.6	97.6	104.8
10月	105.3	107.9	94.1	76.8	136.6	134.5	120.9	137.0	102.2	102.4	97.2
11月	98.6	100.3	92.6	77.7	128.8	116.0	121.7	116.7	96.6	96.7	93.0
12月	105.7	109.8	110.8	105.1	123.4	110.9	136.5	109.8	100.8	101.0	98.6
2015年 1月	91.8	93.5	98.6	91.9	114.0	87.0	138.4	83.3	89.8	89.9	88.2
2月	90.3	96.3	90.3	81.3	111.7	109.4	132.8	108.4	83.1	83.1	91.3
3月	100.2	111.6	109.6	103.5	123.2	117.9	125.2	118.4	86.9	86.9	96.8
4月	95.3	101.6	98.3	92.2	112.4	109.8	85.6	113.1	88.0	88.0	100.0
5月	89.5	95.3	86.8	79.9	103.2	112.6	71.6	117.2	82.7	82.8	89.9
6月	100.1	113.2	114.4	113.7	114.4	114.0	74.2	118.6	84.8	84.9	90.2
7月	99.3	107.5	108.6	105.7	114.3	108.3	90.6	110.9	89.7	89.8	92.0
8月	82.8	82.8	76.6	67.3	99.0	95.8	87.9	97.4	82.9	83.0	82.6
9月	96.6	96.6	87.1	76.9	111.7	115.6	100.6	118.1	96.6	96.6	99.4
10月	102.3	101.4	92.1	80.0	121.1	120.2	108.2	122.4	103.1	103.2	116.8
11月	97.0	106.0	100.5	91.9	120.7	118.4	125.5	119.0	86.5	86.5	100.7
12月	97.3	109.3	106.5	101.2	118.2	116.9	167.9	113.6	83.3	83.1	110.0
2016年 1月	85.7	88.4	88.9	82.0	104.8	89.7	163.9	84.1	82.5	82.5	89.0
2月	90.8	98.9	98.9	93.6	110.9	101.4	167.2	96.7	81.3	81.3	93.4
3月	108.7	122.2	123.9	125.2	118.8	122.4	178.9	118.7	92.9	93.0	98.2
4月	72.2	69.1	70.6	60.3	95.6	68.2	55.2	69.9	75.6	75.6	100.0
5月	72.7	72.4	81.7	75.4	96.1	58.1	8.5	63.0	73.0	72.8	94.5
6月	93.1	97.7	107.4	105.1	111.6	83.3	16.2	89.9	87.8	87.8	95.7
7月	94.3	92.7	108.2	106.3	111.4	68.1	38.1	71.4	96.0	96.2	89.9
8月	96.5	93.3	107.0	106.1	107.7	71.8	54.3	74.1	100.1	100.3	91.6
9月	105.1	100.7	112.5	110.2	116.6	82.5	112.4	80.8	110.3	110.6	99.1
10月	107.6	100.3	100.2	90.9	122.2	102.8	173.2	97.6	116.1	116.5	100.1
11月	110.4	100.5	102.2	93.3	123.1	100.0	198.3	92.4	121.8	122.2	96.2
12月	118.0	116.2	133.6	139.6	116.5	88.6	201.2	79.8	120.0	120.3	104.5
2017年 1月	102.8	98.4	115.5	117.7	108.2	71.3	148.2	65.4	107.8	108.2	84.6
2月	104.6	100.3	110.5	109.2	112.4	85.0	178.2	77.8	109.5	109.8	90.2
3月	123.3	132.6	152.5	162.0	126.4	101.1	219.3	91.8	112.5	112.8	104.6
4月	103.7	100.3	108.2	104.0	116.9	89.1	154.6	84.2	107.5	107.7	100.7
5月	105.9	108.1	116.1	115.5	116.1	96.8	139.3	94.1	103.3	103.4	101.3
6月	112.9	112.6	119.8	117.7	123.0	103.0	150.0	99.9	113.2	113.4	101.2
7月	107.2	106.6	114.6	112.4	118.4	95.6	104.3	95.8	107.8	108.1	92.0
8月	100.3	92.5	90.9	81.7	112.8	97.6	82.2	99.9	109.3	109.5	96.1
9月	114.5	111.3	117.7	116.1	119.7	103.1	109.1	103.6	118.1	118.4	100.7
10月	115.6	112.6	113.0	106.3	128.5	114.7	128.8	114.6	118.9	119.2	107.0
11月	123.0	122.7	126.7	124.4	130.3	119.1	173.1	115.6	123.3	123.6	105.2
12月	121.2	118.7	122.2	119.4	127.6	115.5	198.5	109.4	124.2	124.5	108.8

参考 接続指数（2013年1月～2017年12月） 【表8-2】原指数（財別・出荷）

（令和2年（2020年）平均＝100）

財分類	財総合										
	接続係数	最終需要財							生産財		
		投資財				消費財			鉱工業用生産財	その他用生産財	
		資本財	建設財	耐久消費財	非耐久消費財						
接続係数	0.965961	0.999377	0.961245	0.897667	1.136525	1.072935	1.056037	1.078848	0.922054	0.923726	0.935091
2013年 1月	81.1	78.2	74.3	67.2	95.0	85.3	152.3	69.3	85.0	84.9	104.0
2月	81.7	84.1	82.2	77.2	95.7	88.2	144.7	74.7	78.6	78.3	107.4
3月	102.1	112.2	110.2	113.1	97.5	116.5	148.8	108.9	89.1	89.0	112.1
4月	82.6	83.6	76.6	70.7	93.0	96.6	97.0	96.7	81.1	80.8	115.9
5月	90.7	94.5	97.0	95.6	98.7	90.8	96.3	89.5	85.8	85.4	118.0
6月	80.5	82.6	78.7	72.8	95.1	90.0	98.2	88.1	77.6	77.4	104.5
7月	90.2	98.8	95.6	92.6	102.6	104.9	119.1	101.6	79.0	78.7	112.9
8月	84.6	92.8	90.5	89.2	91.8	97.6	103.3	96.4	73.9	73.6	105.2
9月	94.7	100.2	91.4	87.8	100.6	116.5	143.2	110.3	87.4	87.4	102.6
10月	98.4	98.7	89.8	81.2	114.3	115.2	107.6	117.3	97.9	97.9	109.8
11月	98.3	100.5	98.1	91.6	116.2	105.6	109.1	105.0	95.2	95.0	130.3
12月	104.8	111.9	113.2	112.7	111.7	110.4	152.7	100.4	95.4	95.2	119.7
2014年 1月	93.2	98.3	105.7	97.4	129.5	85.8	156.1	69.0	86.4	86.4	105.9
2月	92.7	98.8	102.2	93.1	128.4	93.5	153.4	79.1	84.7	84.7	98.1
3月	104.8	114.0	110.8	103.1	132.2	120.5	176.9	107.1	92.8	92.7	103.2
4月	89.4	93.0	86.3	72.7	127.4	105.5	105.5	105.6	84.5	84.3	108.5
5月	89.2	97.6	95.9	87.0	121.8	101.1	85.8	104.9	78.3	78.1	98.8
6月	86.5	90.0	84.3	71.2	123.8	100.9	108.7	99.1	81.6	81.7	89.7
7月	95.1	100.8	97.6	88.0	125.2	107.4	118.0	105.0	87.7	87.8	89.3
8月	81.5	84.0	75.7	65.5	105.9	99.5	80.7	104.1	78.1	78.1	82.9
9月	95.8	94.1	85.5	73.2	122.5	110.1	119.4	108.0	97.8	98.2	83.8
10月	107.0	107.2	91.7	76.9	136.3	135.4	116.7	140.1	106.7	107.1	98.8
11月	100.4	100.5	93.6	82.4	126.8	113.4	116.3	112.8	100.1	100.4	95.3
12月	108.4	111.4	110.2	105.2	123.0	114.3	143.4	107.3	104.5	104.8	101.2
2015年 1月	94.0	93.7	97.2	89.9	117.5	88.2	134.2	77.2	94.2	94.5	86.1
2月	93.5	97.5	90.5	82.8	112.3	110.8	134.4	105.4	88.2	88.4	88.4
3月	104.6	113.1	112.4	108.9	120.1	115.2	132.6	111.2	93.4	93.7	93.5
4月	94.6	95.8	91.6	84.6	111.3	104.0	81.6	109.5	92.9	93.1	95.2
5月	89.4	92.8	86.4	80.3	103.3	104.8	69.4	113.5	85.0	85.2	86.7
6月	98.7	108.3	110.3	109.2	110.7	105.7	72.4	113.8	86.1	86.3	88.0
7月	97.9	102.8	102.8	98.2	114.4	103.4	87.4	107.5	91.7	91.9	88.8
8月	81.8	82.3	78.1	70.8	99.2	90.4	82.4	92.6	81.0	81.2	80.7
9月	97.9	96.5	88.1	79.6	112.3	112.3	94.7	116.7	99.3	99.7	89.2
10月	103.6	99.9	89.9	78.5	123.3	118.3	97.4	123.6	108.4	108.6	109.5
11月	100.8	105.1	100.5	93.2	120.6	114.1	117.2	113.5	95.2	95.3	104.6
12月	102.2	111.0	106.1	101.3	118.9	120.3	163.6	110.0	90.8	90.7	111.5
2016年 1月	90.2	89.3	86.7	79.5	106.8	94.6	161.2	78.8	91.2	91.4	89.9
2月	95.7	98.9	96.3	90.8	110.9	104.2	168.5	88.9	91.4	91.6	89.4
3月	117.3	130.4	131.7	134.8	118.0	129.1	190.5	114.5	100.0	100.3	96.6
4月	73.6	69.0	71.7	63.5	96.2	64.4	50.9	67.8	79.6	79.4	97.7
5月	67.8	68.3	81.3	76.4	94.8	45.5	12.8	53.5	67.0	66.9	91.1
6月	89.4	93.0	105.9	104.6	107.3	70.8	6.3	86.4	84.5	84.5	91.6
7月	92.1	91.6	109.1	107.5	110.8	61.3	29.6	69.0	92.6	92.9	86.9
8月	95.1	93.1	110.2	109.3	109.4	63.6	41.2	69.2	97.6	97.9	90.9
9月	105.8	103.4	114.9	114.1	113.9	84.0	104.1	79.3	108.5	109.1	87.9
10月	107.3	101.6	96.4	87.6	121.7	111.6	162.1	99.6	114.4	115.0	90.6
11月	113.2	105.8	103.8	96.7	123.5	110.1	191.1	90.7	122.7	123.3	98.1
12月	121.7	123.3	135.4	139.7	117.9	102.7	208.4	77.4	119.5	119.9	106.0
2017年 1月	103.4	100.8	116.0	116.1	112.4	74.6	142.2	58.4	106.5	107.0	84.9
2月	107.2	103.0	108.4	105.7	113.7	94.2	186.1	72.3	112.5	113.1	87.3
3月	129.8	136.5	149.1	155.5	124.4	115.0	228.8	87.8	121.1	121.6	100.6
4月	104.7	103.3	106.3	101.6	118.5	98.6	159.4	84.2	106.4	106.9	93.2
5月	104.9	109.0	115.8	114.9	115.5	97.5	137.8	87.9	99.6	99.9	97.8
6月	110.5	111.7	115.7	112.4	123.0	105.3	154.1	93.6	108.8	109.2	95.8
7月	103.7	105.3	112.0	109.2	117.7	94.2	101.6	92.6	101.7	102.1	89.1
8月	96.3	92.2	93.3	85.2	116.7	90.8	70.8	95.8	101.4	101.8	92.9
9月	109.5	112.1	116.6	115.4	117.2	104.9	110.5	103.8	106.0	106.5	89.2
10月	112.9	111.7	111.6	105.8	126.7	112.8	115.2	112.3	114.4	114.8	102.1
11月	122.6	123.5	124.9	122.4	129.5	121.9	158.8	113.3	121.3	121.7	102.3
12月	121.4	121.5	121.8	119.1	126.8	121.9	173.2	109.8	121.1	121.5	106.5

参考 接続指数（2013年1月～2017年12月） 【表8-3】原指数（財別・在庫）

（令和2年（2020年）平均＝100）

財分類	財総合										
	接続係数	最終需要財							生産財		
		投資財				消費財			鉱工業用生産財	その他用生産財	
		資本財	建設財	耐久消費財	非耐久消費財						
接続係数	1.003990	1.012484	1.136093	1.295008	0.915640	0.693085	0.621440	0.695045	0.994966	0.998237	1.515573
2013年 1月	113.1	114.4	131.7	173.5	94.2	74.0	44.7	76.9	111.9	109.5	441.2
2月	114.3	122.0	135.0	193.3	88.6	86.1	46.9	90.1	107.9	105.2	453.5
3月	91.9	90.8	95.4	77.8	92.7	70.7	38.7	74.0	92.4	90.2	380.3
4月	96.0	95.2	108.4	106.4	96.1	63.0	53.8	63.5	96.4	94.1	394.8
5月	93.9	88.9	96.5	73.9	96.1	65.2	55.1	65.8	97.5	96.5	274.3
6月	98.2	100.5	110.0	103.0	100.1	72.4	63.2	72.8	96.1	95.4	239.9
7月	99.3	108.1	115.4	127.3	95.3	81.6	79.9	81.0	92.2	91.5	232.5
8月	103.0	98.5	99.7	84.8	95.0	81.4	63.8	82.8	106.3	105.9	233.4
9月	103.1	82.7	91.3	56.5	98.0	58.4	45.3	59.5	119.0	117.7	349.3
10月	111.5	93.4	96.2	75.5	95.0	75.1	66.9	75.3	125.6	124.2	368.3
11月	112.6	95.1	92.1	64.9	94.7	83.9	56.9	86.5	126.2	126.3	226.1
12月	105.2	81.6	94.3	70.3	95.0	52.5	64.1	50.5	123.5	123.5	222.0
2014年 1月	100.0	87.8	86.9	71.9	83.9	75.1	84.3	73.2	109.3	109.0	233.1
2月	94.0	85.0	78.4	56.2	80.1	80.3	67.3	81.1	100.7	100.6	192.3
3月	92.5	82.1	75.3	37.2	85.5	78.1	42.8	81.7	100.4	100.5	169.4
4月	86.2	80.2	89.6	60.9	93.4	55.3	50.6	55.4	90.8	90.9	157.2
5月	87.3	83.2	85.2	51.8	91.8	67.4	62.3	67.4	90.4	90.5	155.2
6月	87.4	88.3	94.6	74.5	93.3	66.3	44.5	68.3	86.6	86.5	153.5
7月	91.0	91.8	95.7	78.3	92.8	72.4	69.8	72.0	90.0	90.1	157.0
8月	94.4	87.5	92.1	66.0	94.0	67.6	73.1	66.2	99.6	99.9	149.0
9月	99.4	93.9	94.5	74.5	93.2	78.2	75.9	77.7	103.6	102.3	309.8
10月	103.0	97.7	105.0	103.3	92.8	72.9	82.0	71.1	107.0	106.2	264.9
11月	108.0	101.8	105.2	103.0	93.4	81.2	91.9	79.1	112.8	112.8	206.4
12月	107.9	92.4	105.3	103.9	93.2	61.3	55.3	61.4	119.8	120.2	183.7
2015年 1月	108.5	99.1	110.9	132.3	86.3	68.2	79.5	66.1	115.8	116.3	160.7
2月	109.8	103.4	114.1	150.1	81.7	73.3	73.9	72.4	114.7	115.3	153.5
3月	96.6	89.3	97.4	95.2	86.5	64.9	48.3	66.3	102.0	102.4	150.2
4月	97.1	99.3	113.7	136.0	88.4	65.1	50.5	66.2	95.2	95.5	141.7
5月	96.5	97.4	105.9	113.3	89.1	71.0	53.9	72.5	95.5	95.8	141.6
6月	103.9	107.9	118.8	138.3	94.3	76.8	59.7	78.1	100.5	101.0	132.6
7月	97.3	104.9	122.7	149.6	93.9	65.4	58.5	65.5	91.1	91.4	133.7
8月	94.9	102.7	117.0	129.0	96.6	67.9	58.2	68.5	88.6	88.9	129.1
9月	95.6	100.4	115.8	122.6	98.1	64.7	54.4	65.3	91.6	91.1	212.6
10月	97.8	102.7	120.9	141.7	95.4	63.0	64.3	62.3	93.7	92.9	244.6
11月	105.3	111.1	118.6	136.6	94.8	83.9	69.1	84.9	100.5	101.1	122.0
12月	101.5	97.0	107.8	109.4	93.9	67.6	75.3	66.0	104.9	105.9	96.8
2016年 1月	105.7	103.8	111.7	126.8	90.3	77.2	81.7	75.9	107.1	108.3	75.9
2月	104.5	111.0	116.2	146.6	86.5	86.6	84.8	86.0	99.2	100.2	78.5
3月	86.3	90.7	95.7	85.7	89.0	69.9	45.7	72.2	82.7	83.6	74.3
4月	79.6	89.6	97.9	95.8	87.0	64.7	63.9	64.1	71.5	72.2	66.7
5月	79.4	92.3	93.8	88.2	85.2	75.7	14.6	82.5	69.1	69.7	62.7
6月	80.8	93.6	95.5	82.9	90.3	76.3	16.5	82.9	70.6	71.3	63.4
7月	84.5	93.6	97.8	85.9	91.9	73.2	23.7	78.5	77.2	78.0	67.0
8月	85.4	90.3	88.4	65.4	89.3	78.6	35.7	83.1	81.5	82.4	56.8
9月	84.6	85.7	91.2	58.9	96.6	64.9	42.5	67.1	83.7	84.0	123.4
10月	92.8	96.9	101.5	87.0	96.3	75.8	78.9	74.6	89.3	89.2	169.1
11月	93.5	100.6	101.8	89.5	95.6	83.2	102.0	80.1	87.6	88.0	120.3
12月	92.2	85.5	96.9	78.1	94.6	57.2	55.3	56.9	97.3	98.3	77.4
2017年 1月	96.8	97.3	102.0	103.5	88.8	75.8	87.9	73.5	96.1	97.3	59.1
2月	103.6	105.0	108.3	125.7	86.1	84.1	82.4	83.5	102.3	103.5	59.9
3月	95.5	96.3	102.9	102.6	90.6	72.6	66.0	72.7	94.5	95.7	55.6
4月	91.1	92.3	112.1	130.3	89.1	52.2	52.1	51.7	89.7	90.8	65.9
5月	90.9	93.9	103.7	104.6	90.6	66.4	68.0	65.5	88.4	89.3	62.7
6月	96.6	100.3	110.3	119.7	92.0	71.6	62.2	72.0	93.5	94.5	74.4
7月	104.5	107.0	119.6	140.0	94.6	73.9	57.0	75.2	102.3	103.5	69.6
8月	99.8	102.5	110.5	128.9	87.6	75.8	85.1	73.9	97.5	98.6	64.7
9月	100.9	97.7	115.3	131.3	92.9	59.6	49.7	60.2	103.3	103.9	128.5
10月	111.2	111.0	123.5	145.9	96.9	77.3	84.6	75.6	111.2	112.1	121.1
11月	114.7	115.0	121.1	140.1	96.5	89.1	139.3	81.9	114.1	115.3	98.8
12月	116.1	110.3	113.0	117.3	96.9	89.3	268.8	66.2	120.3	121.7	83.1

熊本県 企画振興部 交通政策・統計局

統計調査課 情報解析班

〒862-8570 熊本市中央区水前寺 6 丁目 18 番 1 号

電 話 : 096-333-2176 (直通)

F A X : 096-384-7544