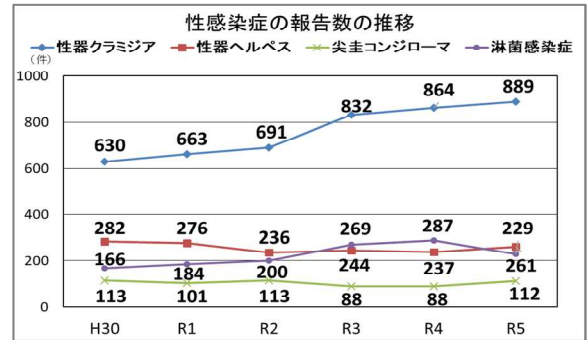


## 熊本県感染症情報 (第10週:3/4~3/10)

今週から、月ごとに報告される性感染症等の発生状況についても週報内で公表します。  
(前月分を翌月上旬に公表)

### 性器クラミジア感染症の報告数が増加しています(2月分)

○令和6年2月の性感染症の報告数は、性器クラミジア感染症が62件、性器ヘルペスウイルス感染症が18件、尖圭コンジローマが10件、淋菌感染症が20件でした。  
○年別の報告数の推移をみると、性器クラミジア感染症は増加傾向、その他は概ね横ばいです。  
○性感染症は性的接触により感染します。不特定多数との性的接触を控え、コンドームを正しく使用してください。また、気になる症状がある場合は医療機関を受診ください。



### インフルエンザ等の発生状況について(第10週分)

○インフルエンザ及び新型コロナウイルス感染症の報告数は減少傾向にありますが、引き続き、手洗い・うがい等の基本的な感染対策を徹底し、感染を予防しましょう。

### 1 定点把握対象疾患

県内154定点医療機関からの報告数 : 3/4~3/10

定点	No.	疾患名	今週	前週	
インフルエンザ /COVID-19	80	1	インフルエンザ	1,350	1,346
		2	新型コロナウイルス感染症 (COVID-19)	463	550
小児科	50	3	RSウイルス感染症	15	7
		4	咽頭結膜熱	55	52
		5	A群溶血性レンサ球菌咽頭炎	153	153
		6	感染性胃腸炎	388	296
		7	水痘	6	15
		8	手足口病	13	20
		9	伝染性紅斑 (りんご病)	0	0
		10	突発性発しん	11	18

定点	No.	疾患名	今週	前週	
小児科	50	11	ヘルパンギーナ	0	0
		12	流行性耳下腺炎 (おたふくかぜ)	2	0
眼科	9	13	急性出血性結膜炎	0	1
		14	流行性角結膜炎 (はやり目)	4	3
基幹	15	15	細菌性髄膜炎	0	0
		16	無菌性髄膜炎	1	0
		17	マイコプラズマ肺炎	0	0
		18	クラミジア肺炎	0	0
		19	感染性胃腸炎 (ロタウイルス)	0	0

定点の右欄は、定点医療機関数。

### 【報告数の多い疾患】

地区別: 定点当たりの報告数が多い地域を順に記載

疾患名	今週	前週	地区別			年齢別		
			1	2	3			
インフルエンザ	1,350件	1,346件	有明	菊池	宇城	10-14歳	367件	27.2%
新型コロナウイルス感染症(COVID-19)	463件	550件	有明	天草	人吉	40-49歳	51件	11.0%
感染性胃腸炎	388件	296件	有明	菊池	宇城	10-14歳	59件	15.2%
						20歳以上	59件	15.2%

【定点把握対象疾患の推移(過去7週)】

報告期間	第3週	第4週	第5週	第6週	第7週	第8週	第9週	第10週	第7週	第8週	第9週
	7週前	6週前	5週前	4週前	3週前	2週前	1週前	今週	全国3週前	全国2週前	全国1週前
	1/15~1/21	1/22~1/28	1/29~2/4	2/5~2/11	2/12~2/18	2/19~2/25	2/26~3/3	3/4~3/10	2/12~2/18	2/19~2/25	2/26~3/3
インフルエンザ	1,669 20.86	1,862 23.28	2,506 31.33	2,786 34.83	2,393 29.91	1,711 21.39	1,346 16.83	1,350 16.88	101,832 20.64	82,741 16.76	68,883 13.96
新型コロナウイルス感染症(COVID-19)	1,286 16.08	1,373 17.16	1,538 19.23	1,118 13.98	761 9.51	621 7.76	550 6.88	463 5.79	49,821 10.10	39,124 7.92	34,488 6.99
RSウイルス感染症	0 0.00	1 0.02	2 0.04	5 0.10	5 0.10	7 0.14	7 0.14	15 0.30	464 0.15	658 0.21	904 0.29
咽頭結膜熱	79 1.58	74 1.48	93 1.86	65 1.30	52 1.04	57 1.14	52 1.04	55 1.10	2,851 0.91	2,640 0.84	2,994 0.96
A群溶血性レン球菌咽頭炎	186 3.72	154 3.08	198 3.96	211 4.22	118 2.36	142 2.84	153 3.06	153 3.06	11,534 3.68	11,561 3.69	12,192 3.89
感染性胃腸炎	575 11.50	517 10.34	469 9.38	421 8.42	345 6.90	314 6.28	296 5.92	388 7.76	17,950 5.73	17,106 5.46	17,166 5.48
水痘	23 0.46	5 0.10	26 0.52	3 0.06	5 0.10	11 0.22	15 0.30	6 0.12	364 0.12	399 0.13	404 0.13
手足口病	20 0.40	24 0.48	23 0.46	29 0.58	18 0.36	8 0.16	20 0.40	13 0.26	532 0.17	591 0.19	683 0.22
伝染性紅斑	0 0.00	3 0.06	2 0.04	4 0.08	0 0.00	0 0.00	0 0.00	0 0.00	54 0.02	55 0.02	60 0.02
突発性発しん	21 0.42	25 0.50	25 0.50	19 0.38	19 0.38	12 0.24	18 0.36	11 0.22	591 0.19	591 0.19	659 0.21
ヘルパンギーナ	7 0.14	7 0.14	1 0.02	1 0.02	4 0.08	0 0.00	0 0.00	0 0.00	53 0.02	93 0.03	103 0.03
流行性耳下腺炎	2 0.04	2 0.04	2 0.04	5 0.10	0 0.00	1 0.02	0 0.00	2 0.04	90 0.03	88 0.03	85 0.03
急性出血性結膜炎	0 0.00	0 0.00	0 0.00	0 0.00	0 0.00	0 0.00	1 0.11	0 0.00	5 0.01	4 0.01	9 0.01
流行性角結膜炎	16 1.78	6 0.67	10 1.11	10 1.11	1 0.11	11 1.22	3 0.33	4 0.44	326 0.47	293 0.42	313 0.45
細菌性髄膜炎	0 0.00	0 0.00	1 0.07	1 0.07	0 0.00	0 0.00	0 0.00	0 0.00	2 0.00	5 0.01	5 0.01
無菌性髄膜炎	1 0.07	0 0.00	0 0.00	0 0.00	1 0.07	0 0.00	0 0.00	1 0.07	4 0.01	8 0.02	6 0.01
マイコプラズマ肺炎	3 0.20	0 0.00	0 0.00	0 0.00	0 0.00	0 0.00	0 0.00	0 0.00	37 0.08	26 0.05	38 0.08
クラミジア肺炎	0 0.00	0 0.00	0 0.00	0 0.00	1 0.07	0 0.00	0 0.00	0 0.00	2 0.00	-	-
感染性胃腸炎(ロタウイルス)	0 0.00	0 0.00	0 0.00	0 0.00	0 0.00	0 0.00	0 0.00	0 0.00	7 0.01	2 0.00	4 0.01

上段:患者数、下段:定点一医療機関当たりの患者報告数

【全国より一定点当たり2倍以上(3週連続)多い感染症】

( 全国の流行状況の情報還元には時間差があるため、全国の情報は1週間までの内容になります。 )

【大きな流行が発生又は継続しつつある地域(保健所)】

インフルエンザ :熊本、菊池、八代、有明、宇城  
咽頭結膜熱 :菊池、水保、宇城  
感染性胃腸炎 :有明

2 全数把握対象疾患

	疾患名	今週	R6累計
1類感染症	報告なし		
2類感染症	結核 (患者:3名、無症状病原体保有者:1名)	4	35
3類感染症	報告なし		
4類感染症	重症熱性血小板減少症候群	1	2
5類感染症	後天性免疫不全症候群 梅毒	1 7	5 40

当該週以外の週で、報告遅れや取下げがあるため、R6累計報告数は増減します。

3 病原体検査情報

県保健環境科学研究所で病原体検査を実施した結果を記載しています。

季節性インフルエンザではどのウイルスタイプが主流かといった傾向を示しています。

インフルエンザウイルス検出状況(PCR検査結果) 2023/24シーズン(R5.9/4~)の累計

	A型			B型
	季節性 H1 pdm(AH1 pdm09)	H1(ソ連型)	H3(香港型)	
(今シーズン累計)	3件	0件	1件	0件
(昨シーズン累計)	0件	0件	0件	0件

呼吸器疾患病原体検出状況 第1週(R6.1/1~)からの累計

ライノウイルス	RSウイルス	パラインフルエンザウイルス	ヒトメタニューモウイルス	コロナウイルス	エンテロウイルス
1件 (23件)	0件 (5件)	2件 (28件)	0件 (0件)	0件 (2件)	0件 (1件)
アデノウイルス	その他				
0件 (1件)	0件 (340件)				

( カッコ内は昨シーズン累計 )

感染性胃腸炎病原体検出状況 第1週(R6.1/1~)からの累計

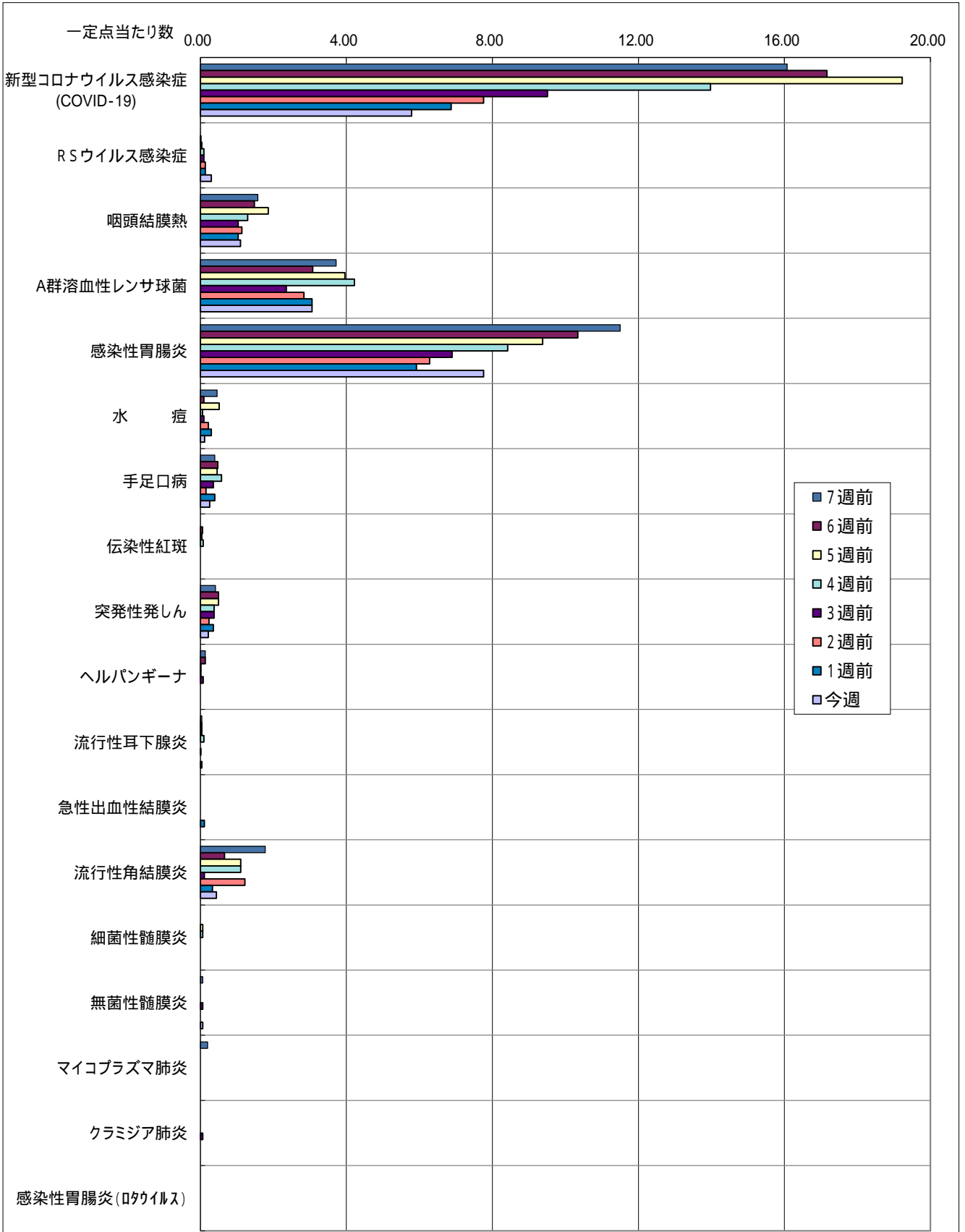
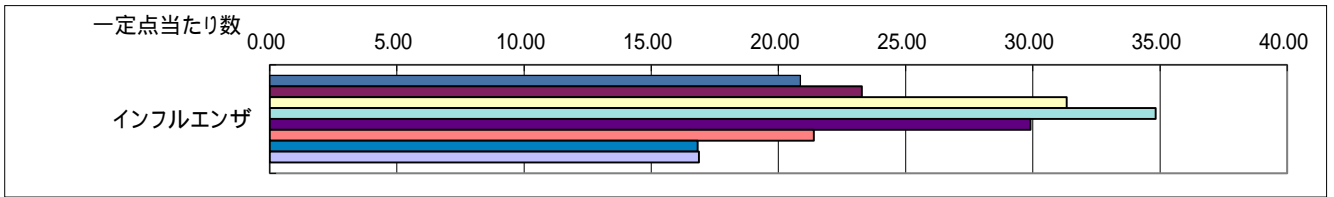
ノロウイルス	サボウイルス	ロタウイルス	アストロウイルス	アデノウイルス	その他
1件 (1件)	0件 (0件)	0件 (0件)	0件 (0件)	0件 (0件)	0件 (0件)

( カッコ内は昨シーズン累計 )

【週報に関するお問い合わせ先】

健康危機管理課 感染症対策第二班(感染症医療) 直通電話:096-333-2240 (内33154、33141)

一定点当たり週別発生状況の推移



保健所別発生状況 (インフルエンザ / COVID-19・小児科・眼科・基幹定点)

保健所名	インフルエンザ	新型コロナ ウイルス感染症 (COVID-19)	RSウイルス 感染症	咽頭 結膜熱	A群溶血性 レンサ球菌咽 頭炎	感染性 胃腸炎	水痘	手足口病	伝染性 紅斑	突発性 発しん	ヘルパン ギーナ	流行性 耳下腺炎	急性 出血性 結膜炎	流行性 角結膜炎	細菌性 髄膜炎	無菌性 髄膜炎	マイコプラズマ 肺炎	クラミア 肺炎	感染性 胃腸炎 (ロタウイルス)
1 熊本市保健所	423	110	4	22	74	66	4	8	0	4	0	0	0	3	0	1	0	0	0
2 山鹿保健所	22	9	0	0	1	10	0	1	0	0	0	0	0	0	0	0	0	0	0
3 菊池保健所	178	21	7	6	33	67	0	0	0	2	0	1	0	0	0	0	0	0	0
4 阿蘇保健所	16	10	0	0	4	9	0	0	0	0	0	0	0	0	0	0	0	0	0
5 御船保健所	29	9	1	0	7	14	0	0	0	1	0	0	0	0	0	0	0	0	0
6 八代保健所	111	48	0	5	8	31	0	0	0	1	0	0	0	0	0	0	0	0	0
7 水俣保健所	2	8	1	9	0	2	0	1	0	0	0	0	0	0	0	0	0	0	0
8 人吉保健所	28	41	1	0	1	19	0	0	0	0	0	0	0	0	0	0	0	0	0
9 有明保健所	345	91	1	5	10	122	2	1	0	2	0	0	0	0	0	0	0	0	0
10 宇城保健所	115	46	0	7	12	41	0	2	0	0	0	0	0	0	0	0	0	0	0
11 天草保健所	81	70	0	1	3	7	0	0	0	1	0	1	0	1	0	0	0	0	0
計	1350	463	15	55	153	388	6	13	0	11	0	2	0	4	0	1	0	0	0

保健所別 一定点当り患者報告数 (インフルエンザ / COVID-19・小児科・眼科・基幹定点)

保健所名	インフルエンザ	新型コロナ ウイルス感染症 (COVID-19)	RSウイルス 感染症	咽頭 結膜熱	A群溶連菌 咽頭炎	感染性 胃腸炎	水痘	手足口病	伝染性 紅斑	突発性 発しん	ヘルパン ギーナ	流行性 耳下腺炎	急性 出血性 結膜炎	流行性 角結膜炎	細菌性 髄膜炎	無菌性 髄膜炎	マイコプラズマ 肺炎	クラミア 肺炎	感染性 胃腸炎 (ロタウイルス)
1 熊本市保健所	16.92	4.40	0.25	1.38	4.63	4.13	0.25	0.50	0.00	0.25	0.00	0.00	0.00	0.60	0.00	0.20	0.00	0.00	0.00
2 山鹿保健所	7.33	3.00	0.00	0.00	0.50	5.00	0.00	0.50	0.00	0.00	0.00	0.00	-	-	0.00	0.00	0.00	0.00	0.00
3 菊池保健所	22.25	2.63	1.40	1.20	6.60	13.40	0.00	0.00	0.00	0.40	0.00	0.20	0.00	0.00	0.00	0.00	0.00	0.00	0.00
4 阿蘇保健所	5.33	3.33	0.00	0.00	2.00	4.50	0.00	0.00	0.00	0.00	0.00	0.00	-	-	0.00	0.00	0.00	0.00	0.00
5 御船保健所	5.80	1.80	0.33	0.00	2.33	4.67	0.00	0.00	0.00	0.33	0.00	0.00	-	-	0.00	0.00	0.00	0.00	0.00
6 八代保健所	15.86	6.86	0.00	1.25	2.00	7.75	0.00	0.00	0.00	0.25	0.00	0.00	0.00	0.00	0.00	0.00	0.00	0.00	0.00
7 水俣保健所	0.67	2.67	0.50	4.50	0.00	1.00	0.00	0.50	0.00	0.00	0.00	0.00	-	-	0.00	0.00	0.00	0.00	0.00
8 人吉保健所	5.60	8.20	0.33	0.00	0.33	6.33	0.00	0.00	0.00	0.00	0.00	0.00	-	-	0.00	0.00	0.00	0.00	0.00
9 有明保健所	43.13	11.38	0.20	1.00	2.00	24.40	0.40	0.20	0.00	0.40	0.00	0.00	0.00	0.00	0.00	0.00	0.00	0.00	0.00
10 宇城保健所	19.17	7.67	0.00	1.75	3.00	10.25	0.00	0.50	0.00	0.00	0.00	0.00	-	-	0.00	0.00	0.00	0.00	0.00
11 天草保健所	11.57	10.00	0.00	0.25	0.75	1.75	0.00	0.00	0.00	0.25	0.00	0.25	0.00	1.00	0.00	0.00	0.00	0.00	0.00
平均	16.88	5.79	0.30	1.10	3.06	7.76	0.12	0.26	0.00	0.22	0.00	0.04	0.00	0.44	0.00	0.07	0.00	0.00	0.00

年齢別発生状況(インフルエンザ / COVID-19・小児科・眼科・基幹定点)

令和6年第10週

インフルエンザ / COVID-19 定点 年齢区分	合計	0-5 ヵ月	6-11 ヵ月	1歳	2歳	3歳	4歳	5歳	6歳	7歳	8歳	9歳	10-14 歳	15-19 歳	20-29 歳	30-39 歳	40-49 歳	50-59 歳	60-69 歳	70-79 歳	80歳 以上
インフルエンザ	1350	0	13	23	40	47	79	78	126	110	129	115	367	61	34	74	25	13	10	4	2
新型コロナウイルス感染症 (COVID-19)	463	3	9	17	17	6	17	13	11	6	10	7	28	24	46	43	51	33	40	47	35

小児科定点年齢区分	合計	0-5 ヵ月	6-11 ヵ月	1歳	2歳	3歳	4歳	5歳	6歳	7歳	8歳	9歳	10-14 歳	15-19 歳	20歳 以上
RSウイルス感染症	15	2	2	5	3	1	0	1	1	0	0	0	0	0	0
咽頭結膜熱	55	0	0	6	12	6	9	7	7	3	1	2	0	0	2
A群溶連菌咽頭炎	153	0	2	3	11	13	20	20	19	18	19	9	13	0	6
感染性胃腸炎	388	1	11	40	19	28	30	34	37	30	11	23	59	6	59
水痘	6	0	1	1	0	0	0	1	2	0	0	0	1	0	0
手足口病	13	0	0	2	2	4	2	0	2	0	0	0	0	0	1
伝染性紅斑	0	0	0	0	0	0	0	0	0	0	0	0	0	0	0
突発性発疹	11	0	7	3	1	0	0	0	0	0	0	0	0	0	0
ヘルパンギーナ	0	0	0	0	0	0	0	0	0	0	0	0	0	0	0
流行性耳下腺炎	2	0	0	0	0	0	0	1	0	1	0	0	0	0	0

眼科定点年齢区分	合計	0-5 ヵ月	6-11 ヵ月	1歳	2歳	3歳	4歳	5歳	6歳	7歳	8歳	9歳	10-14 歳	15-19 歳	20-29 歳	30-39 歳	40-49 歳	50-59 歳	60-69 歳	70歳 以上
急性出血性結膜炎	0	0	0	0	0	0	0	0	0	0	0	0	0	0	0	0	0	0	0	0
流行性角結膜炎	4	0	0	0	0	0	0	0	0	0	0	0	0	0	0	1	1	1	0	1

基幹定点年齢区分	合計	0歳	1-4歳	5-9歳	10-14 歳	15-19 歳	20-24 歳	25-29 歳	30-34 歳	35-39 歳	40-44 歳	45-49 歳	50-54 歳	55-59 歳	60-64 歳	65-69 歳	70歳 以上
細菌性髄膜炎	0	0	0	0	0	0	0	0	0	0	0	0	0	0	0	0	0
無菌性髄膜炎	1	0	0	0	0	0	0	0	1	0	0	0	0	0	0	0	0
マイコプラズマ肺炎	0	0	0	0	0	0	0	0	0	0	0	0	0	0	0	0	0
クラミジア肺炎	0	0	0	0	0	0	0	0	0	0	0	0	0	0	0	0	0
感染性胃腸炎(ロタウイルス)	0	0	0	0	0	0	0	0	0	0	0	0	0	0	0	0	0

# 熊本県感染症情報（2月分：1/29～3/3）

## 疾患別・保健所管内別発生状況

No.	定点把握対象疾患	定点当たり患者数（県・保健所管轄別）											計
		熊本	山鹿	菊池	阿蘇	御船	八代	水俣	人吉	有明	宇城	天草	
1	性器クラミジア感染症 一定点当たり患者報告数	54 9.0	0 *	3 1.5	0 *	0 0.0	1 0.5	0 *	0 0.0	2 1.0	2 2.0	0 0.0	62 3.9
2	性器ヘルペスウイルス感染症 一定点当たり患者報告数	13 2.2	0 *	1 0.5	0 *	0 0.0	3 1.5	0 *	0 0.0	0 0.0	1 1.0	0 0.0	18 1.1
3	尖圭コンジローマ 一定点当たり患者報告数	7 1.2	0 *	1 0.5	0 *	0 0.0	0 0.0	0 *	0 0.0	0 0.0	2 2.0	0 0.0	10 0.6
4	淋菌感染症 一定点当たり患者報告数	17 2.8	0 *	0 0.0	0 *	0 0.0	1 0.5	0 *	0 0.0	0 0.0	2 2.0	0 0.0	20 1.3
5	メチシリン耐性黄色ブドウ球菌感染症 一定点当たり患者報告数	19 3.8	2 2.0	0 0.0	2 2.0	0 0.0	0 0.0	1 1.0	4 4.0	3 3.0	0 0.0	0 0.0	31 2.1
6	ペニシリン耐性肺炎球菌感染症 一定点当たり患者報告数	0 0.0	0 0.0	0 0.0	0 0.0	0 0.0	0 0.0	0 0.0	0 0.0	1 1.0	0 0.0	0 0.0	1 0.1
7	薬剤耐性緑膿菌感染症 一定点当たり患者報告数	0 0.0	0 0.0	0 0.0	0 0.0	0 0.0	0 0.0	0 0.0	0 0.0	0 0.0	0 0.0	0 0.0	0 0.0

※No. 1～4：STD定点(16医療機関)、No. 5～7：基幹定点(15医療機関)

### 7疾患のグラフ

