

熊本県感染症情報 (第9週:2/26~3/3)

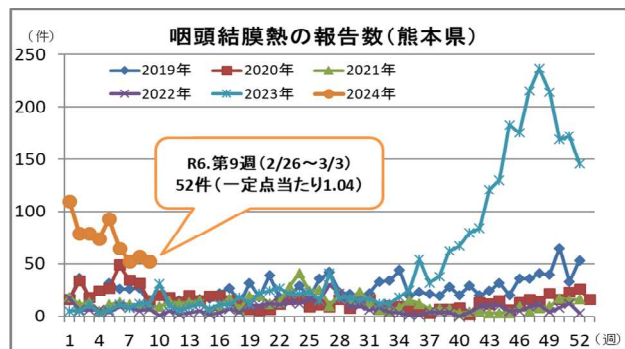
咽頭結膜熱に注意しましょう

記録が残る2006年以降

○今週(第9週)の報告数は、52件(一定点当たり1.04)で、報告数は減少しましたが、例年と比較すると報告数が多い状況です。
 ○咽頭結膜熱の主な感染経路は、飛沫・接触による感染で、5歳以下の小児を中心に7・8月と冬季に流行すると言われています。
 ○感染対策を徹底し、感染を予防しましょう。

【感染対策】

- ・流水・石けんでの手洗い・うがい
- ・感染者との密接な接触を避ける
- ・タオルの共用を避ける



インフルエンザ等の発生状況について

○今週のインフルエンザの報告数は、1,346件(一定点当たり16.83)で、前週(第8週)の1,711件(一定点当たり21.39)から0.79倍となり、3週連続で減少しています。
 ○また、今週の新型コロナウイルス感染症の報告数は、550件(一定点当たり6.88)で、前週の621件(一定点当たり7.76)から0.89倍となり、4週連続で減少しています。
 ○引き続き、基本的な感染対策を徹底し、感染を予防しましょう。

- ・場面に応じたマスクの着用
- ・手洗いやうがい・換気
- ・ワクチンの接種

1 定点把握対象疾患

県内154定点医療機関からの報告数 : 2/26~3/3

定点	No.	疾患名	今週	前週	
インフルエンザ / COVID-19	80	1	インフルエンザ	1,346	1,711
	2	新型コロナウイルス感染症 (COVID-19)	550	621	
小児科	50	3	RSウイルス感染症	7	7
		4	咽頭結膜熱	52	57
		5	A群溶血性レンサ球菌咽頭炎	153	142
		6	感染性胃腸炎	296	314
		7	水痘	15	11
		8	手足口病	20	8
		9	伝染性紅斑 (りんご病)	0	0
		10	突発性発しん	18	12

定点	No.	疾患名	今週	前週	
小児科	50	11	ヘルパンギーナ	0	0
		12	流行性耳下腺炎 (おたふくかぜ)	0	1
眼科	9	13	急性出血性結膜炎	1	0
		14	流行性角結膜炎 (はやり目)	3	11
基幹	15	15	細菌性髄膜炎	0	0
		16	無菌性髄膜炎	0	0
		17	マイコプラズマ肺炎	0	0
		18	クラミジア肺炎	0	0
		19	感染性胃腸炎 (ロウイルス)	0	0

定点の右欄は、定点医療機関数。

【報告数の多い疾患】

地区別: 定点当たりの報告数が多い地域を順に記載

疾患名	今週	前週	地区別			年齢別		
			1	2	3			
インフルエンザ	1,346件	1,711件	有明	菊池	宇城	10-14歳	354件	26.3%
新型コロナウイルス感染症(COVID-19)	550件	621件	有明	阿蘇	宇城	30-39歳	68件	12.4%
感染性胃腸炎	296件	314件	有明	菊池	人吉	10-14歳	40件	13.5%

【定点把握対象疾患の推移(過去7週)】

報告期間	第2週	第3週	第4週	第5週	第6週	第7週	第8週	第9週	第6週	第7週	第8週
	7週前	6週前	5週前	4週前	3週前	2週前	1週前	今週	全国3週前	全国2週前	全国1週前
	1/8~1/14	1/15~1/21	1/22~1/28	1/29~2/4	2/5~2/11	2/12~2/18	2/19~2/25	2/26~3/3	2/5~2/11	2/12~2/18	2/19~2/25
インフルエンザ	1,370 17.13	1,669 20.86	1,862 23.28	2,506 31.33	2,786 34.83	2,393 29.91	1,711 21.39	1,346 16.83	117,652 23.93	101,832 20.64	82,741 16.76
新型コロナウイルス感染症 (COVID-19)	1,029 12.86	1,286 16.08	1,373 17.16	1,538 19.23	1,118 13.98	761 9.51	621 7.76	550 6.88	67,614 13.75	49,821 10.10	39,124 7.92
RSウイルス感染症	0 0.00	0 0.00	1 0.02	2 0.04	5 0.10	5 0.10	7 0.14	7 0.14	438 0.14	464 0.15	658 0.21
咽頭結膜熱	79 1.58	79 1.58	74 1.48	93 1.86	65 1.30	52 1.04	57 1.14	52 1.04	3,339 1.07	2,851 0.91	2,640 0.84
A群溶血性レン球菌咽頭炎	145 2.90	186 3.72	154 3.08	198 3.96	211 4.22	118 2.36	142 2.84	153 3.06	14,419 4.61	11,534 3.68	11,561 3.69
感染性胃腸炎	371 7.42	575 11.50	517 10.34	469 9.38	421 8.42	345 6.90	314 6.28	296 5.92	21,495 6.88	17,950 5.73	17,106 5.46
水痘	11 0.22	23 0.46	5 0.10	26 0.52	3 0.06	5 0.10	11 0.22	15 0.30	429 0.14	364 0.12	399 0.13
手足口病	12 0.24	20 0.40	24 0.48	23 0.46	29 0.58	18 0.36	8 0.16	20 0.40	589 0.19	532 0.17	591 0.19
伝染性紅斑	1 0.02	0 0.00	3 0.06	2 0.04	4 0.08	0 0.00	0 0.00	0 0.00	61 0.02	54 0.02	55 0.02
突発性発しん	26 0.52	21 0.42	25 0.50	25 0.50	19 0.38	19 0.38	12 0.24	18 0.36	577 0.18	591 0.19	591 0.19
ヘルパンギーナ	3 0.06	7 0.14	7 0.14	1 0.02	1 0.02	4 0.08	0 0.00	0 0.00	61 0.02	53 0.02	93 0.03
流行性耳下腺炎	1 0.02	2 0.04	2 0.04	2 0.04	5 0.10	0 0.00	1 0.02	0 0.00	72 0.02	90 0.03	88 0.03
急性出血性結膜炎	0 0.00	0 0.00	0 0.00	0 0.00	0 0.00	0 0.00	0 0.00	1 0.11	7 0.01	5 0.01	4 0.01
流行性角結膜炎	16 1.78	16 1.78	6 0.67	10 1.11	10 1.11	1 0.11	11 1.22	3 0.33	349 0.50	326 0.47	293 0.42
細菌性髄膜炎	1 0.07	0 0.00	0 0.00	1 0.07	1 0.07	0 0.00	0 0.00	0 0.00	7 0.01	2 0.00	5 0.01
無菌性髄膜炎	0 0.00	1 0.07	0 0.00	0 0.00	0 0.00	1 0.07	0 0.00	0 0.00	10 0.02	4 0.01	8 0.02
マイコプラズマ肺炎	0 0.00	3 0.20	0 0.00	0 0.00	0 0.00	0 0.00	0 0.00	0 0.00	40 0.08	37 0.08	26 0.05
クラミジア肺炎	0 0.00	0 0.00	0 0.00	0 0.00	0 0.00	1 0.07	0 0.00	0 0.00	- -	2 0.00	- -
感染性胃腸炎(ロタウイルス)	0 0.00	0 0.00	0 0.00	0 0.00	0 0.00	0 0.00	0 0.00	0 0.00	9 0.02	7 0.01	2 0.00

上段:患者数、下段:定点一医療機関当たりの患者報告数

【全国より一定点当たり2倍以上(3週連続)多い感染症】

(全国の流行状況の情報還元に時間差があるため、全国の情報は1週前までの内容になります。)

【大きな流行が発生又は継続しつつある地域(保健所)】

インフルエンザ :熊本、菊池、八代、有明、宇城
咽頭結膜熱 :菊池、宇城
感染性胃腸炎 :有明

2 全数把握対象疾患

	疾患名	今週	R6累計
1類感染症	報告なし		
2類感染症	結核 (患者:3名、無症状病原体保有者:2名)	5	30
3類感染症	報告なし		
4類感染症	報告なし		
5類感染症	梅毒	3	32
	播種性クリプトコックス症	1	1

当該週以外の週で、報告遅れや取下げがあるため、R6累計報告数は増減します。

3 病原体検査情報

県保健環境科学研究所で病原体検査を実施した結果を記載しています。

季節性インフルエンザではどのウイルスタイプが主流かといった傾向を示しています。

インフルエンザウイルス検出状況(PCR検査結果) 2023/24シーズン(R5.9/4~)の累計

	A型			B型
	季節性 H1 pdm(AH1 pdm09)	H1(ソ連型)	H3(香港型)	
(今シーズン累計)	3件	0件	1件	0件
(昨シーズン累計)	0件	0件	0件	0件

呼吸器疾患病原体検出状況 第1週(R6.1/1~)からの累計

ライノウイルス	RSウイルス	パラインフルエンザウイルス	ヒトメタニューモウイルス	コロナウイルス	エンテロウイルス
1件 (23件)	0件 (5件)	2件 (28件)	0件 (0件)	0件 (2件)	0件 (1件)
アデノウイルス	その他				
0件 (1件)	0件 (340件)				

(かっこ内は昨シーズン累計)

感染性胃腸炎病原体検出状況 第1週(R6.1/1~)からの累計

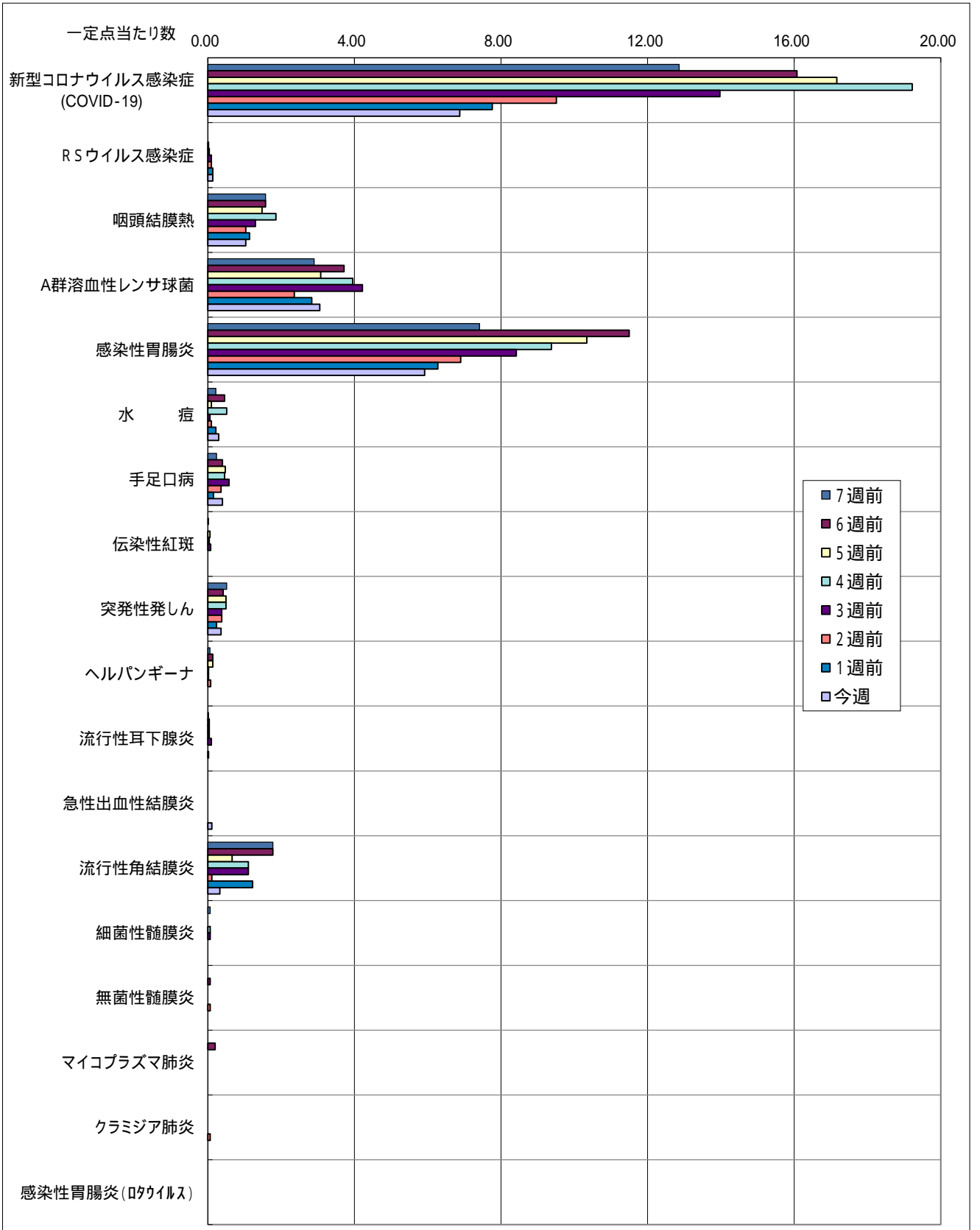
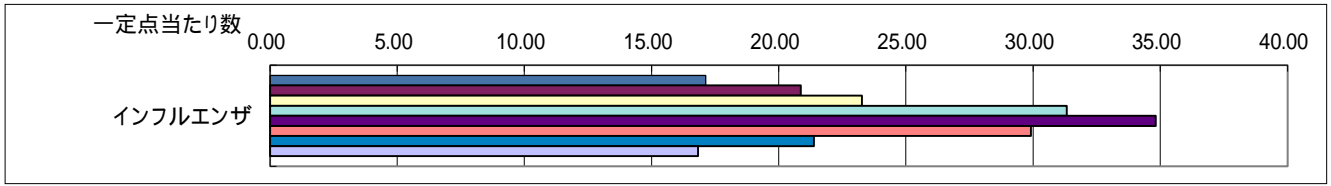
ノロウイルス	サボウイルス	ロタウイルス	アストロウイルス	アデノウイルス	その他
1件 (1件)	0件 (0件)	0件 (0件)	0件 (0件)	0件 (0件)	0件 (0件)

(かっこ内は昨シーズン累計)

【週報に関するお問い合わせ先】

健康危機管理課 感染症対策第二班(感染症医療) 直通電話:096-333-2240 (内33154、33141)

一定点当たり週別発生状況の推移



保健所別発生状況 (インフルエンザ / COVID-19・小児科・眼科・基幹定点)

保健所名	インフルエンザ	新型コロナウイルス感染症 (COVID-19)	RSウイルス感染症	咽頭結膜熱	A群溶血性レンサ球菌咽頭炎	感染性胃腸炎	水痘	手足口病	伝染性紅斑	突発性発しん	ヘルパンギーナ	流行性耳下腺炎	急性出血性結膜炎	流行性角結膜炎	細菌性髄膜炎	無菌性髄膜炎	マイコプラズマ肺炎	クラミア肺炎	感染性胃腸炎 (ロタウイルス)
1 熊本市保健所	408	176	2	11	70	50	5	15	0	6	0	0	1	2	0	0	0	0	0
2 山鹿保健所	31	14	0	0	1	3	0	0	0	1	0	0	0	0	0	0	0	0	0
3 菊池保健所	233	35	4	9	28	57	0	2	0	3	0	0	0	1	0	0	0	0	0
4 阿蘇保健所	18	29	0	0	1	7	0	0	0	0	0	0	0	0	0	0	0	0	0
5 御船保健所	25	10	1	2	3	15	1	1	0	1	0	0	0	0	0	0	0	0	0
6 八代保健所	120	39	0	6	5	29	0	0	0	1	0	0	0	0	0	0	0	0	0
7 水俣保健所	5	10	0	1	3	1	0	1	0	0	0	0	0	0	0	0	0	0	0
8 人吉保健所	41	33	0	0	2	23	0	0	0	2	0	0	0	0	0	0	0	0	0
9 有明保健所	296	104	0	2	19	81	9	1	0	2	0	0	0	0	0	0	0	0	0
10 宇城保健所	110	54	0	17	18	22	0	0	0	1	0	0	0	0	0	0	0	0	0
11 天草保健所	59	46	0	4	3	8	0	0	0	1	0	0	0	0	0	0	0	0	0
計	1346	550	7	52	153	296	15	20	0	18	0	0	1	3	0	0	0	0	0

保健所別一定点当り患者報告数 (インフルエンザ / COVID-19・小児科・眼科・基幹定点)

保健所名	インフルエンザ	新型コロナウイルス感染症 (COVID-19)	RSウイルス感染症	咽頭結膜熱	A群溶連菌咽頭炎	感染性胃腸炎	水痘	手足口病	伝染性紅斑	突発性発しん	ヘルパンギーナ	流行性耳下腺炎	急性出血性結膜炎	流行性角結膜炎	細菌性髄膜炎	無菌性髄膜炎	マイコプラズマ肺炎	クラミア肺炎	感染性胃腸炎 (ロタウイルス)
1 熊本市保健所	16.32	7.04	0.13	0.69	4.38	3.13	0.31	0.94	0.00	0.38	0.00	0.00	0.20	0.40	0.00	0.00	0.00	0.00	0.00
2 山鹿保健所	10.33	4.67	0.00	0.00	0.50	1.50	0.00	0.00	0.00	0.50	0.00	0.00	-	-	0.00	0.00	0.00	0.00	0.00
3 菊池保健所	29.13	4.38	0.80	1.80	5.60	11.40	0.00	0.40	0.00	0.60	0.00	0.00	0.00	1.00	0.00	0.00	0.00	0.00	0.00
4 阿蘇保健所	6.00	9.67	0.00	0.00	0.50	3.50	0.00	0.00	0.00	0.00	0.00	0.00	-	-	0.00	0.00	0.00	0.00	0.00
5 御船保健所	5.00	2.00	0.33	0.67	1.00	5.00	0.33	0.33	0.00	0.33	0.00	0.00	-	-	0.00	0.00	0.00	0.00	0.00
6 八代保健所	17.14	5.57	0.00	1.50	1.25	7.25	0.00	0.00	0.00	0.25	0.00	0.00	0.00	0.00	0.00	0.00	0.00	0.00	0.00
7 水俣保健所	1.67	3.33	0.00	0.50	1.50	0.50	0.00	0.50	0.00	0.00	0.00	0.00	-	-	0.00	0.00	0.00	0.00	0.00
8 人吉保健所	8.20	6.60	0.00	0.00	0.67	7.67	0.00	0.00	0.00	0.67	0.00	0.00	-	-	0.00	0.00	0.00	0.00	0.00
9 有明保健所	37.00	13.00	0.00	0.40	3.80	16.20	1.80	0.20	0.00	0.40	0.00	0.00	0.00	0.00	0.00	0.00	0.00	0.00	0.00
10 宇城保健所	18.33	9.00	0.00	4.25	4.50	5.50	0.00	0.00	0.00	0.25	0.00	0.00	-	-	0.00	0.00	0.00	0.00	0.00
11 天草保健所	8.43	6.57	0.00	1.00	0.75	2.00	0.00	0.00	0.00	0.25	0.00	0.00	0.00	0.00	0.00	0.00	0.00	0.00	0.00
平均	16.83	6.88	0.14	1.04	3.06	5.92	0.30	0.40	0.00	0.36	0.00	0.00	0.11	0.33	0.00	0.00	0.00	0.00	0.00

年齢別発生状況(インフルエンザ / COVID-19・小児科・眼科・基幹定点)

令和6年第9週

インフルエンザ / COVID-19 定点 年齢区分	合計	0-5 ヵ月	6-11 ヵ月	1歳	2歳	3歳	4歳	5歳	6歳	7歳	8歳	9歳	10-14 歳	15-19 歳	20-29 歳	30-39 歳	40-49 歳	50-59 歳	60-69 歳	70-79 歳	80歳 以上
インフルエンザ	1346	2	13	30	44	35	65	101	82	105	115	150	354	78	36	87	34	6	6	0	3
新型コロナウイルス感染症 (COVID-19)	550	6	9	18	11	17	13	14	10	4	15	9	41	28	42	68	64	56	49	39	37

小児科定点年齢区分	合計	0-5 ヵ月	6-11 ヵ月	1歳	2歳	3歳	4歳	5歳	6歳	7歳	8歳	9歳	10-14 歳	15-19 歳	20歳 以上
RSウイルス感染症	7	0	1	2	0	2	1	1	0	0	0	0	0	0	0
咽頭結膜熱	52	0	2	9	7	9	9	4	6	2	0	0	3	1	0
A群溶連菌咽頭炎	153	0	0	3	7	14	19	23	21	18	15	12	15	1	5
感染性胃腸炎	296	3	13	27	30	26	25	23	22	19	19	11	40	6	32
水痘	15	0	0	1	2	0	0	5	1	2	2	0	2	0	0
手足口病	20	0	2	6	4	3	0	3	2	0	0	0	0	0	0
伝染性紅斑	0	0	0	0	0	0	0	0	0	0	0	0	0	0	0
突発性発疹	18	1	6	7	3	0	1	0	0	0	0	0	0	0	0
ヘルパンギーナ	0	0	0	0	0	0	0	0	0	0	0	0	0	0	0
流行性耳下腺炎	0	0	0	0	0	0	0	0	0	0	0	0	0	0	0

眼科定点年齢区分	合計	0-5 ヵ月	6-11 ヵ月	1歳	2歳	3歳	4歳	5歳	6歳	7歳	8歳	9歳	10-14 歳	15-19 歳	20-29 歳	30-39 歳	40-49 歳	50-59 歳	60-69 歳	70歳 以上
急性出血性結膜炎	1	0	0	0	0	0	0	0	0	0	0	0	0	0	0	0	0	0	0	1
流行性角結膜炎	3	0	0	0	0	0	0	0	1	0	0	0	0	0	1	0	0	1	0	0

基幹定点年齢区分	合計	0歳	1-4歳	5-9歳	10-14 歳	15-19 歳	20-24 歳	25-29 歳	30-34 歳	35-39 歳	40-44 歳	45-49 歳	50-54 歳	55-59 歳	60-64 歳	65-69 歳	70歳 以上
細菌性髄膜炎	0	0	0	0	0	0	0	0	0	0	0	0	0	0	0	0	0
無菌性髄膜炎	0	0	0	0	0	0	0	0	0	0	0	0	0	0	0	0	0
マイコプラズマ肺炎	0	0	0	0	0	0	0	0	0	0	0	0	0	0	0	0	0
クラミジア肺炎	0	0	0	0	0	0	0	0	0	0	0	0	0	0	0	0	0
感染性胃腸炎(ロタウイルス)	0	0	0	0	0	0	0	0	0	0	0	0	0	0	0	0	0