

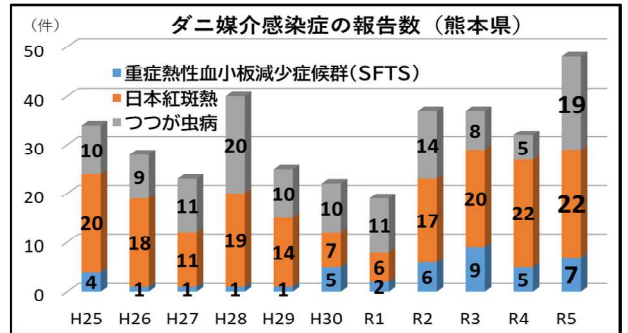
熊本県感染症情報 (第6週:2/5~2/11)

ダニ媒介感染症に注意しましょう

○昨年(令和5年)のダニ媒介感染症の報告数は48件で、平成28年の40件を上回り、過去最大の報告数となりました。

ダニ媒介感染症とは、病原体を保有するダニに刺されることにより感染します。主な症状は、発熱・発疹で刺し口が見られることがあります。

山や森林などで野外活動を行う場合には、肌の露出を少なくしたり、ダニ忌避剤を使用するなどして、感染を予防しましょう。また、野外活動後には、ダニに刺されていないかを確認しましょう。



インフルエンザ等の発生状況について

○今週(第6週)のインフルエンザの報告数は、2,786件(一定点当たり34.83)で、前週(第5週)の2,506件(一定点当たり31.33)から1.11倍となり、5週連続で増加しています。

○また、今週の新型コロナウイルス感染症の報告数は、1,118件(一定点当たり13.98)で、前週の1,538件(一定点当たり19.23)から0.73倍となり、減少しました。

○引き続き、基本的な感染対策を徹底し、感染を予防しましょう。

- ・場面に応じたマスクの着用
- ・手洗いやうがい
- ・換気
- ・ワクチンの接種

1 定点把握対象疾患

県内154定点医療機関からの報告数 : 2/5~2/11

定点	No.	疾患名	今週	前週
インフルエンザ /COVID-19	80	1 インフルエンザ	2,786	2,506
		2 新型コロナウイルス感染症(COVID-19)	1,118	1,538
小児科	50	3 RSウイルス感染症	5	2
		4 咽頭結膜熱	65	93
		5 A群溶血性レンサ球菌咽頭炎	211	198
		6 感染性胃腸炎	421	469
		7 水痘	3	26
		8 手足口病	29	23
		9 伝染性紅斑(りんご病)	4	2
		10 突発性発しん	19	25

定点	No.	疾患名	今週	前週
小児科	50	11 ヘルパンギーナ	1	1
		12 流行性耳下腺炎(おたふくかぜ)	5	2
眼科	9	13 急性出血性結膜炎	0	0
		14 流行性角結膜炎(はやり目)	10	10
基幹	15	15 細菌性髄膜炎	1	1
		16 無菌性髄膜炎	0	0
		17 マイコプラズマ肺炎	0	0
		18 クラミジア肺炎	0	0
		19 感染性胃腸炎(ロウイルス)	0	0

定点の右欄は、定点医療機関数。

【報告数の多い疾患】

地区別: 定点当たりの報告数が多い地域を順に記載

疾患名	今週	前週	地区別			年齢別	
			1	2	3		
インフルエンザ	2,786件	2,506件	有明	菊池	宇城	10-14歳	715件 25.7%
新型コロナウイルス感染症(COVID-19)	1,118件	1,538件	八代	宇城	有明	10-14歳	138件 12.3%
感染性胃腸炎	421件	469件	有明	菊池	八代	1歳	51件 12.1%

【定点把握対象疾患の推移(過去7週)】

報告期間	第51週	第52週	第1週	第2週	第3週	第4週	第5週	第6週	第3週	第4週	第5週
	7週前	6週前	5週前	4週前	3週前	2週前	1週前	今週	全国3週前	全国2週前	全国1週前
	12/18~12/24	12/25~12/31	1/1~1/7	1/8~1/14	1/15~1/21	1/22~1/28	1/29~2/4	2/5~2/11	1/15~1/21	1/22~1/28	1/29~2/4
インフルエンザ	2,289 28.61	2,597 32.46	1,275 15.94	1,370 17.13	1,669 20.86	1,862 23.28	2,506 31.33	2,786 34.83	87,318 17.72	94,694 19.20	111,501 22.62
新型コロナウイルス感染症(COVID-19)	457 5.71	647 8.09	867 10.84	1,029 12.86	1,286 16.08	1,373 17.16	1,538 19.23	1,118 13.98	60,268 12.23	73,607 14.93	79,605 16.15
RSウイルス感染症	1 0.02	2 0.04	0 0.00	0 0.00	0 0.00	1 0.02	2 0.04	5 0.10	238 0.08	358 0.11	379 0.12
咽頭結膜熱	172 3.44	146 2.92	110 2.20	79 1.58	79 1.58	74 1.48	93 1.86	65 1.30	4,001 1.28	3,881 1.24	3,600 1.15
A群溶血性レンガ球菌咽頭炎	161 3.22	192 3.84	80 1.60	145 2.90	186 3.72	154 3.08	198 3.96	211 4.22	13,382 4.28	13,617 4.35	14,487 4.63
感染性胃腸炎	430 8.60	372 7.44	197 3.94	371 7.42	575 11.50	517 10.34	469 9.38	421 8.42	23,868 7.63	23,796 7.60	23,266 7.43
水痘	7 0.14	10 0.20	4 0.08	11 0.22	23 0.46	5 0.10	26 0.52	3 0.06	479 0.15	406 0.13	434 0.14
手足口病	26 0.52	26 0.52	13 0.26	12 0.24	20 0.40	24 0.48	23 0.46	29 0.58	547 0.17	621 0.20	684 0.22
伝染性紅斑	0 0.00	1 0.02	0 0.00	1 0.02	0 0.00	3 0.06	2 0.04	4 0.08	54 0.02	63 0.02	61 0.02
突発性発しん	16 0.32	22 0.44	12 0.24	26 0.52	21 0.42	25 0.50	25 0.50	19 0.38	655 0.21	638 0.20	630 0.20
ヘルパンギーナ	6 0.12	1 0.02	3 0.06	3 0.06	7 0.14	7 0.14	1 0.02	1 0.02	93 0.03	92 0.03	82 0.03
流行性耳下腺炎	6 0.12	1 0.02	1 0.02	1 0.02	2 0.04	2 0.04	2 0.04	5 0.10	100 0.03	96 0.03	91 0.03
急性出血性結膜炎	0 0.00	0 0.00	0 0.00	0 0.00	0 0.00	0 0.00	0 0.00	0 0.00	5 0.01	6 0.01	5 0.01
流行性角結膜炎	20 2.22	12 1.33	26 2.89	16 1.78	16 1.78	6 0.67	10 1.11	10 1.11	446 0.64	409 0.59	368 0.53
細菌性髄膜炎	0 0.00	0 0.00	0 0.00	1 0.07	0 0.00	0 0.00	1 0.07	1 0.07	9 0.02	4 0.01	6 0.01
無菌性髄膜炎	0 0.00	0 0.00	0 0.00	0 0.00	1 0.07	0 0.00	0 0.00	0 0.00	12 0.03	11 0.02	6 0.01
マイコプラズマ肺炎	0 0.00	0 0.00	0 0.00	0 0.00	3 0.20	0 0.00	0 0.00	0 0.00	36 0.08	32 0.07	37 0.08
クラミジア肺炎	0 0.00	0 0.00	0 0.00	0 0.00	0 0.00	0 0.00	0 0.00	0 0.00	1 0.00	-	-
感染性胃腸炎(ロタウイルス)	0 0.00	0 0.00	0 0.00	0 0.00	0 0.00	0 0.00	0 0.00	0 0.00	5 0.01	12 0.02	6 0.01

上段:患者数、下段:定点一医療機関当たりの患者報告数

【全国より一定点当たり2倍以上(3週連続)多い感染症】

(全国の流行状況の情報還元には時間差があるため、全国の情報には1週間までの内容になります。)

手足口病
突発性発しん

【大きな流行が発生又は継続しつつある地域(保健所)】

インフルエンザ : 熊本、菊池、八代、人吉、有明、宇城、天草
咽頭結膜熱 : 熊本、菊池、御船
感染性胃腸炎 : 菊池、有明

2 全数把握対象疾患

	疾患名	今週	R6累計
1類感染症	報告なし		
2類感染症	結核 (患者:4名、無症状病原体保有者:1名)	5	17
3類感染症	報告なし		
4類感染症	レジオネラ症	1	2
5類感染症	梅毒	3	22
	百日咳	2	4

当該週以外の週で、報告遅れや取下げがあるため、R6累計報告数は増減します。

3 病原体検査情報

県保健環境科学研究所で病原体検査を実施した結果を記載しています。

季節性インフルエンザではどのウイルスタイプが主流かといった傾向を示しています。

インフルエンザウイルス検出状況(PCR検査結果) 2023/24シーズン(R5.9/4~)の累計

(今シーズン累計) (昨シーズン累計)	A型			B型
	季節性 H1pdm(AH1pdm09)	H1(ソ連型)	H3(香港型)	
	3件	0件	1件	
0件	0件	0件	0件	

呼吸器疾患病原体検出状況 第1週(R6.1/1~)からの累計

ライノウイルス	RSウイルス	パラインフルエンザウイルス	ヒトメタニューモウイルス	コロナウイルス	エンテロウイルス
1件 (23件)	0件 (5件)	2件 (28件)	0件 (0件)	0件 (2件)	0件 (1件)
アデノウイルス	その他				
0件 (1件)	0件 (340件)				

(かつこ内は昨シーズン累計)

感染性胃腸炎病原体検出状況 第1週(R6.1/1~)からの累計

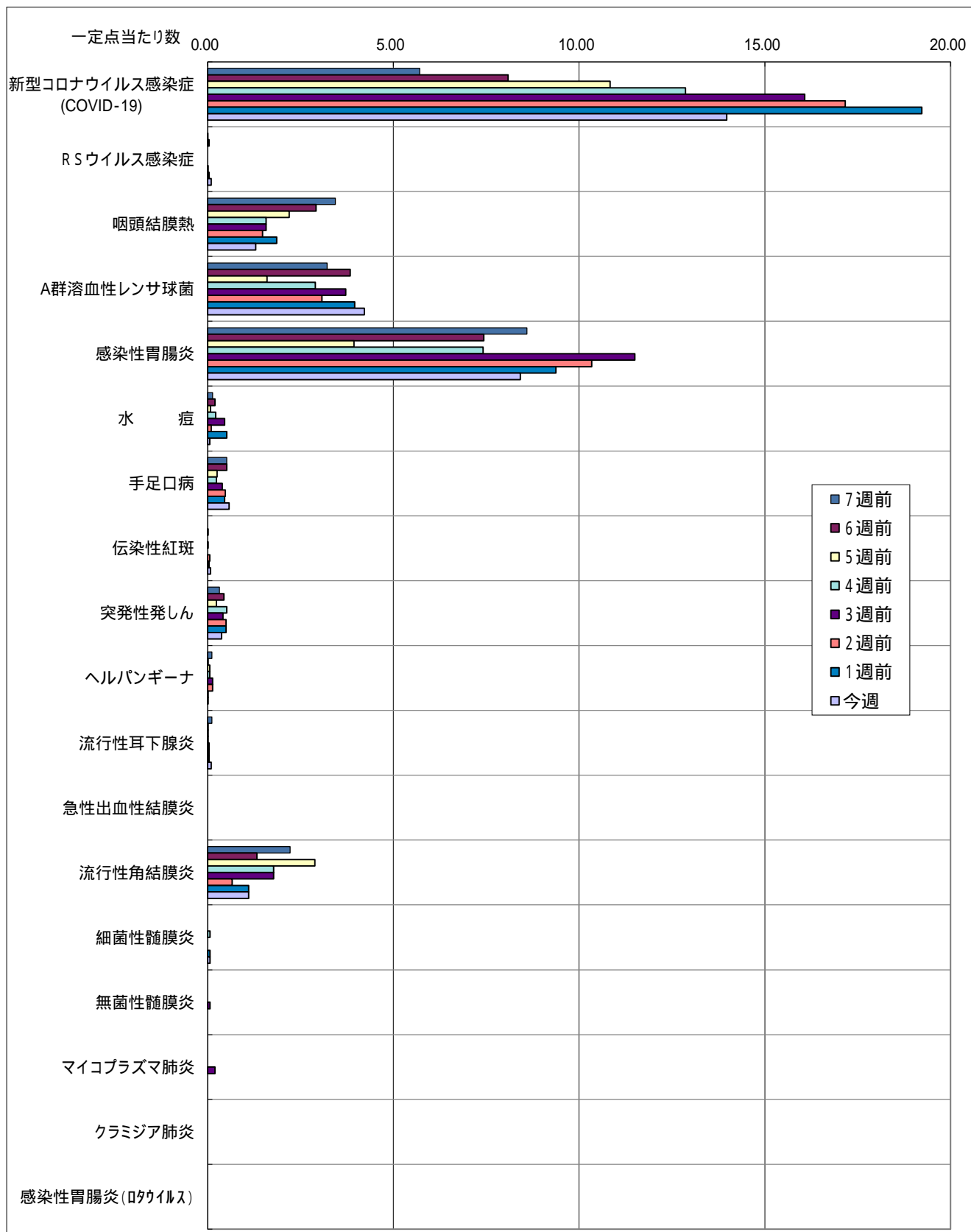
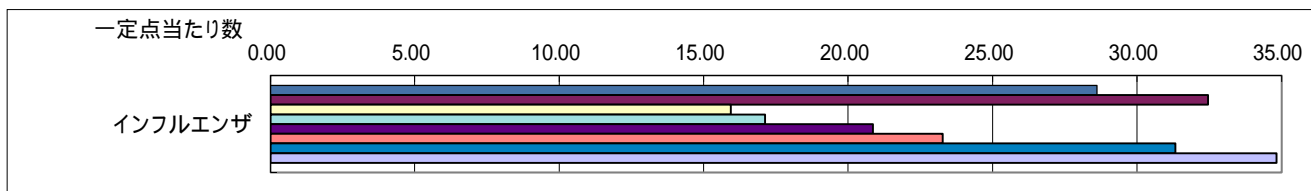
ノロウイルス	サボウイルス	ロタウイルス	アストロウイルス	アデノウイルス	その他
1件 (1件)	0件 (0件)	0件 (0件)	0件 (0件)	0件 (0件)	0件 (0件)

(かつこ内は昨シーズン累計)

【週報に関するお問い合わせ先】

健康危機管理課 感染症対策第二班(感染症医療) 直通電話:096-333-2240 (内33154、33141)

一定点当たり週別発生状況の推移



保健所別発生状況 (インフルエンザ / COVID-19・小児科・眼科・基幹定点)

保健所名	インフルエンザ	新型コロナウイルス感染症 (COVID-19)	RSウイルス感染症	咽頭結膜熱	A群溶血性レンサ球菌咽頭炎	感染性胃腸炎	水痘	手足口病	伝染性紅斑	突発性発しん	ヘルパンギーナ	流行性耳下腺炎	急性出血性結膜炎	流行性角結膜炎	細菌性髄膜炎	無菌性髄膜炎	マイコプラズマ肺炎	クラミア肺炎	感染性胃腸炎 (ロタウイルス)
1 熊本市保健所	900	375	0	24	117	59	1	17	2	4	0	2	0	10	0	0	0	0	0
2 山鹿保健所	29	15	0	0	2	10	0	0	0	0	0	0	0	0	0	0	0	0	0
3 菊池保健所	400	85	4	27	24	92	1	9	2	1	0	0	0	0	0	0	0	0	0
4 阿蘇保健所	35	41	0	0	1	9	0	0	0	0	0	0	0	0	0	0	0	0	0
5 御船保健所	53	18	0	4	6	18	0	1	0	0	0	2	0	0	0	0	0	0	0
6 八代保健所	293	145	1	3	9	43	0	1	0	1	0	0	0	0	0	0	0	0	0
7 水俣保健所	35	19	0	0	1	3	0	0	0	0	0	0	0	0	0	0	0	0	0
8 人吉保健所	215	46	0	0	3	18	0	0	0	2	0	0	0	0	1	0	0	0	0
9 有明保健所	467	150	0	0	16	121	0	0	0	4	0	1	0	0	0	0	0	0	0
10 宇城保健所	272	113	0	5	29	36	0	0	0	1	0	0	0	0	0	0	0	0	0
11 天草保健所	87	111	0	2	3	12	1	1	0	6	1	0	0	0	0	0	0	0	0
計	2786	1118	5	65	211	421	3	29	4	19	1	5	0	10	1	0	0	0	0

保健所別一定点当り患者報告数 (インフルエンザ / COVID-19・小児科・眼科・基幹定点)

保健所名	インフルエンザ	新型コロナウイルス感染症 (COVID-19)	RSウイルス感染症	咽頭結膜熱	A群溶連菌咽頭炎	感染性胃腸炎	水痘	手足口病	伝染性紅斑	突発性発しん	ヘルパンギーナ	流行性耳下腺炎	急性出血性結膜炎	流行性角結膜炎	細菌性髄膜炎	無菌性髄膜炎	マイコプラズマ肺炎	クラミア肺炎	感染性胃腸炎 (ロタウイルス)
1 熊本市保健所	36.00	15.00	0.00	1.50	7.31	3.69	0.06	1.06	0.13	0.25	0.00	0.13	0.00	2.00	0.00	0.00	0.00	0.00	0.00
2 山鹿保健所	9.67	5.00	0.00	0.00	1.00	5.00	0.00	0.00	0.00	0.00	0.00	0.00	-	-	0.00	0.00	0.00	0.00	0.00
3 菊池保健所	50.00	10.63	0.80	5.40	4.80	18.40	0.20	1.80	0.40	0.20	0.00	0.00	0.00	0.00	0.00	0.00	0.00	0.00	0.00
4 阿蘇保健所	11.67	13.67	0.00	0.00	0.50	4.50	0.00	0.00	0.00	0.00	0.00	0.00	-	-	0.00	0.00	0.00	0.00	0.00
5 御船保健所	10.60	3.60	0.00	1.33	2.00	6.00	0.00	0.33	0.00	0.00	0.00	0.67	-	-	0.00	0.00	0.00	0.00	0.00
6 八代保健所	41.86	20.71	0.25	0.75	2.25	10.75	0.00	0.25	0.00	0.25	0.00	0.00	0.00	0.00	0.00	0.00	0.00	0.00	0.00
7 水俣保健所	11.67	6.33	0.00	0.00	0.50	1.50	0.00	0.00	0.00	0.00	0.00	0.00	-	-	0.00	0.00	0.00	0.00	0.00
8 人吉保健所	43.00	9.20	0.00	0.00	1.00	6.00	0.00	0.00	0.00	0.67	0.00	0.00	-	-	1.00	0.00	0.00	0.00	0.00
9 有明保健所	58.38	18.75	0.00	0.00	3.20	24.20	0.00	0.00	0.00	0.80	0.00	0.20	0.00	0.00	0.00	0.00	0.00	0.00	0.00
10 宇城保健所	45.33	18.83	0.00	1.25	7.25	9.00	0.00	0.00	0.00	0.25	0.00	0.00	-	-	0.00	0.00	0.00	0.00	0.00
11 天草保健所	12.43	15.86	0.00	0.50	0.75	3.00	0.25	0.25	0.00	1.50	0.25	0.00	0.00	0.00	0.00	0.00	0.00	0.00	0.00
平均	34.83	13.98	0.10	1.30	4.22	8.42	0.06	0.58	0.08	0.38	0.02	0.10	0.00	1.11	0.07	0.00	0.00	0.00	0.00

年齢別発生状況(インフルエンザ / COVID-19・小児科・眼科・基幹定点)

令和6年第6週

インフルエンザ / COVID-19 定点 年齢区分	合計	0-5 ヵ月	6-11 ヵ月	1歳	2歳	3歳	4歳	5歳	6歳	7歳	8歳	9歳	10-14 歳	15-19 歳	20-29 歳	30-39 歳	40-49 歳	50-59 歳	60-69 歳	70-79 歳	80歳 以上
インフルエンザ	2786	8	16	86	58	95	122	186	230	268	262	250	715	143	71	129	100	16	21	4	6
新型コロナウイルス感染症 (COVID-19)	1118	13	18	35	28	28	36	23	29	31	39	33	138	63	72	115	122	100	77	54	64

小児科定点年齢区分	合計	0-5 ヵ月	6-11 ヵ月	1歳	2歳	3歳	4歳	5歳	6歳	7歳	8歳	9歳	10-14 歳	15-19 歳	20歳 以上
RSウイルス感染症	5	0	0	2	2	0	1	0	0	0	0	0	0	0	0
咽頭結膜熱	65	0	3	14	7	8	13	8	4	2	3	0	3	0	0
A群溶連菌咽頭炎	211	0	1	15	12	23	28	25	24	17	21	14	22	3	6
感染性胃腸炎	421	3	18	51	47	30	29	48	30	25	27	15	46	7	45
水痘	3	0	0	0	1	1	0	0	0	0	0	0	1	0	0
手足口病	29	0	2	17	7	2	1	0	0	0	0	0	0	0	0
伝染性紅斑	4	0	0	1	0	0	1	0	1	0	1	0	0	0	0
突発性発疹	19	0	5	10	3	1	0	0	0	0	0	0	0	0	0
ヘルパンギーナ	1	0	0	0	0	0	1	0	0	0	0	0	0	0	0
流行性耳下腺炎	5	0	0	0	0	1	1	1	0	1	0	1	0	0	0

眼科定点年齢区分	合計	0-5 ヵ月	6-11 ヵ月	1歳	2歳	3歳	4歳	5歳	6歳	7歳	8歳	9歳	10-14 歳	15-19 歳	20-29 歳	30-39 歳	40-49 歳	50-59 歳	60-69 歳	70歳 以上
急性出血性結膜炎	0	0	0	0	0	0	0	0	0	0	0	0	0	0	0	0	0	0	0	0
流行性角結膜炎	10	0	0	0	0	0	1	1	0	0	0	1	0	0	3	0	3	0	1	0

基幹定点年齢区分	合計	0歳	1-4歳	5-9歳	10-14 歳	15-19 歳	20-24 歳	25-29 歳	30-34 歳	35-39 歳	40-44 歳	45-49 歳	50-54 歳	55-59 歳	60-64 歳	65-69 歳	70歳 以上
細菌性髄膜炎	1	0	0	0	0	0	0	0	0	0	0	0	0	0	1	0	0
無菌性髄膜炎	0	0	0	0	0	0	0	0	0	0	0	0	0	0	0	0	0
マイコプラズマ肺炎	0	0	0	0	0	0	0	0	0	0	0	0	0	0	0	0	0
クラミジア肺炎	0	0	0	0	0	0	0	0	0	0	0	0	0	0	0	0	0
感染性胃腸炎(ロタウイルス)	0	0	0	0	0	0	0	0	0	0	0	0	0	0	0	0	0