

# 熊本県感染症情報 (第43週:10/23 ~ 10/29)

## インフルエンザの感染が拡大しています

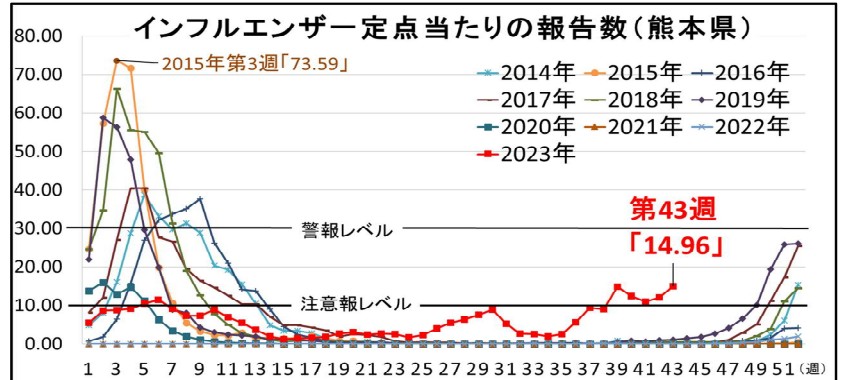
○今週(第43週)の報告数は1,197件(一定点当たり14.96)で、前週(第42週)の969件(一定点当たり12.11)から1.24倍の増加となりました。

例年と比較すると、報告数が多い状況が続いており、特に10歳未満の感染が全体の約半数(46.5%)を占めています。

学校の学級閉鎖等も継続して発生していることから引き続き注意が必要です。

### 【感染防止対策】

- ・マスクの着用
- ・手洗い等の手指衛生や換気
- ・インフルエンザワクチンの接種



## 新型コロナウイルス感染症の発生状況について

○今週の報告数は260件(一定点当たり3.25)で、前週の212件(一定点当たり2.65)から1.23倍となり、増加しました。

○前週の全国の一定点当たりの報告数は、北海道が6.79で最も多く、全国平均は3.25でした。

## 1 定点把握対象疾患

県内154定点医療機関からの報告数 : 10/23 ~ 10/29

定点	No.	疾患名	今週	前週
インフルエンザ / COVID-19	80	1 インフルエンザ	1,197	969
		2 新型コロナウイルス感染症 (COVID-19)	260	212
小児科	50	3 RSウイルス感染症	2	1
		4 咽頭結膜熱	121	84
		5 A群溶血性レンサ球菌咽頭炎	149	143
		6 感染性胃腸炎	258	282
		7 水痘	10	6
		8 手足口病	107	114
		9 伝染性紅斑 (りんご病)	1	0
		10 突発性発しん	20	30

定点	No.	疾患名	今週	前週
小児科	50	11 ヘルパンギーナ	37	36
		12 流行性耳下腺炎 (おたふくかぜ)	2	2
眼科	9	13 急性出血性結膜炎	0	0
		14 流行性角結膜炎 (はやり目)	6	11
基幹	15	15 細菌性髄膜炎	1	1
		16 無菌性髄膜炎	0	1
		17 マイコプラズマ肺炎	0	3
		18 クラミジア肺炎	0	0
		19 感染性胃腸炎 (ロタウイルス)	0	0

定点の右欄は、定点医療機関数。

## 【報告数の多い疾患】

地区別: 定点当たりの報告数が多い地域を順に記載

疾患名	今週	前週	地区別			年齢別		
			1	2	3			
インフルエンザ	1,197件	969件	有明	八代	宇城	10-14歳	318件	26.6%
新型コロナウイルス感染症(COVID-19)	260件	212件	人吉	八代	阿蘇	10-14歳	34件	13.1%
感染性胃腸炎	258件	282件	菊池	有明	宇城	1歳	41件	15.9%

【定点把握対象疾患の推移(過去7週)】

報告期間	第36週	第37週	第38週	第39週	第40週	第41週	第42週	第43週	第40週	第41週	第42週
	7週前 9/4~ 9/10	6週前 9/11~ 9/17	5週前 9/18~ 9/24	4週前 9/25~ 10/1	3週前 10/2~ 10/8	2週前 10/9~ 10/15	1週前 10/16~ 10/22	今週 10/23~ 10/29	全国3週前 10/2~ 10/8	全国2週前 10/9~ 10/15	全国1週前 10/16~ 10/22
インフルエンザ	451	751	721	1,193	997	874	969	1,197	49,212	54,709	81,160
	5.64	9.39	9.01	14.91	12.46	10.93	12.11	14.96	9.99	11.07	16.41
新型コロナウイルス感染症 (COVID-19)	1,488	1,250	1,019	904	509	265	212	260	25,630	18,587	16,075
	18.60	15.63	12.74	11.30	6.36	3.31	2.65	3.25	5.20	3.76	3.25
RSウイルス感染症	44	19	16	22	19	12	1	2	575	381	305
	0.88	0.38	0.32	0.44	0.38	0.24	0.02	0.04	0.18	0.12	0.10
咽頭結膜熱	54	32	38	62	67	80	84	121	5,854	5,516	6,795
	1.08	0.64	0.76	1.24	1.34	1.60	1.68	2.42	1.87	1.75	2.16
A群溶血性連鎖球菌咽頭炎	90	81	88	75	93	108	143	149	6,316	5,902	8,417
	1.80	1.62	1.76	1.50	1.86	2.16	2.86	2.98	2.01	1.88	2.67
感染性胃腸炎	291	304	198	251	229	224	282	258	8,926	8,235	9,637
	5.82	6.08	3.96	5.02	4.58	4.48	5.64	5.16	2.85	2.62	3.06
水痘	2	9	0	8	5	12	6	10	301	261	319
	0.04	0.18	0.00	0.16	0.10	0.24	0.12	0.20	0.10	0.08	0.10
手足口病	152	142	109	166	164	130	114	107	4,979	3,760	3,229
	3.04	2.84	2.18	3.32	3.28	2.60	2.28	2.14	1.59	1.20	1.03
伝染性紅斑	0	1	8	0	0	1	0	1	58	26	36
	0.00	0.02	0.16	0.00	0.00	0.02	0.00	0.02	0.02	0.01	0.01
突発性発しん	25	22	12	19	21	23	30	20	796	688	772
	0.50	0.44	0.24	0.38	0.42	0.46	0.60	0.40	0.25	0.22	0.25
ヘルパンギーナ	101	77	37	62	51	41	36	37	1,667	929	742
	2.02	1.54	0.74	1.24	1.02	0.82	0.72	0.74	0.53	0.30	0.24
流行性耳下腺炎	3	2	5	2	3	1	2	2	140	115	120
	0.06	0.04	0.10	0.04	0.06	0.02	0.04	0.04	0.04	0.04	0.04
急性出血性結膜炎	0	0	0	0	0	0	0	0	13	8	7
	0.00	0.00	0.00	0.00	0.00	0.00	0.00	0.00	0.02	0.01	0.01
流行性角結膜炎	3	5	2	11	12	4	11	6	609	581	614
	0.33	0.56	0.22	1.22	1.33	0.44	1.22	0.67	0.89	0.83	0.88
細菌性髄膜炎	0	0	0	0	0	0	1	1	9	6	15
	0.00	0.00	0.00	0.00	0.00	0.00	0.07	0.07	0.02	0.01	0.03
無菌性髄膜炎	0	1	1	0	1	1	1	0	24	22	17
	0.00	0.07	0.07	0.00	0.07	0.07	0.07	0.00	0.05	0.05	0.04
マイコプラズマ肺炎	0	0	0	0	0	2	3	0	28	25	38
	0.00	0.00	0.00	0.00	0.00	0.13	0.20	0.00	0.06	0.05	0.08
クラミジア肺炎	0	0	0	0	0	0	0	0	1	-	-
	0.00	0.00	0.00	0.00	0.00	0.00	0.00	0.00	0.00	-	-
感染性胃腸炎(ロタウイルス)	0	0	0	0	0	0	0	0	3	1	2
	0.00	0.00	0.00	0.00	0.00	0.00	0.00	0.00	0.01	0.00	0.00

上段:患者数、下段:定点一医療機関当たりの患者報告数

【全国より一定点当たり2倍以上(3週連続)多い感染症】

(全国の流行状況の情報遅延に時間差があるため、全国情報は1週間までの内容になります。)

手足口病

【大きな流行が発生又は継続しつつある地域(保健所)】

インフルエンザ :有明  
咽頭結膜熱 :菊池、水俣、有明  
感染性胃腸炎 :菊池  
手足口病 :菊池、八代

2 全数把握対象疾患

	疾患名	今週	R5累計
1類感染症			
2類感染症	結核	2	141
3類感染症	腸管出血性大腸菌感染症	1	29
4類感染症	つつが虫病	1	2
	日本紅斑熱	1	21
5類感染症	梅毒	2	203

当該週以外の週で、報告遅れや取下げがあるため、R5累計報告数は増減します。

3 病原体検査情報

県保健環境科学研究所で病原体検査を実施した結果を記載しています。

呼吸器疾患病原体検出状況 第1週(R5.1/2~)からの累計

ライノウイルス	RSウイルス	パラインフルエンザウイルス	ヒトメタニューモウイルス	コロナウイルス	エンテロウイルス
19件 (40件)	5件 (9件)	23件 (3件)	0件 (0件)	2件 (0件)	0件 (2件)
アデノウイルス	その他				
1件 (3件)	340件 (6135件)				

( カッコ内は昨シーズン累計)

感染性胃腸炎病原体検出状況 第1週(R5.1/2~)からの累計

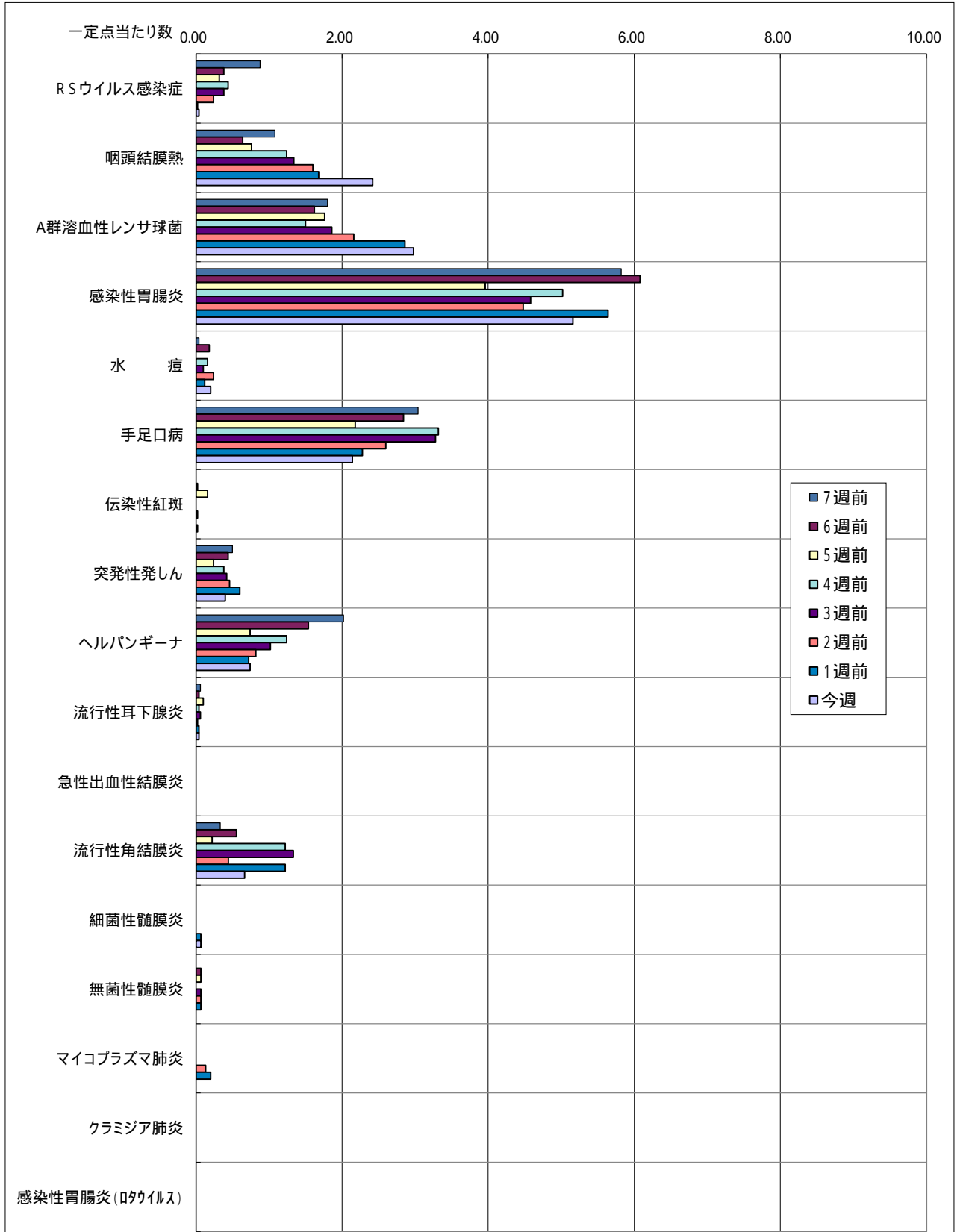
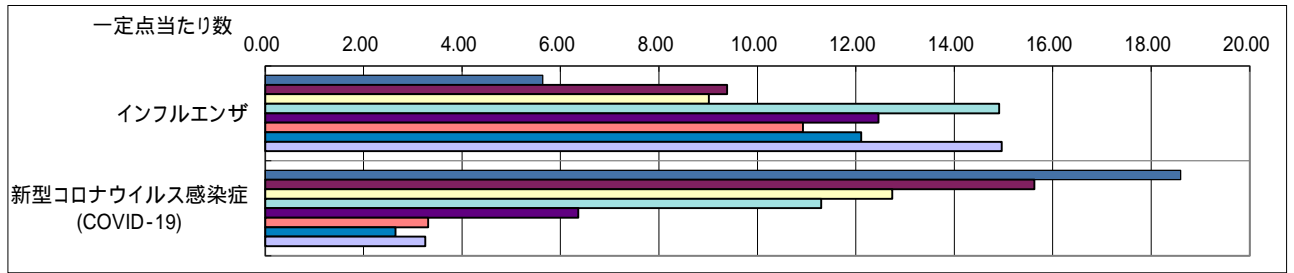
ノロウイルス	サボウイルス	ロタウイルス	アストロウイルス	アデノウイルス	その他
1件 (0件)	0件 (2件)	0件 (0件)	0件 (0件)	0件 (2件)	0件 (0件)

( カッコ内は昨シーズン累計)

【週報に関するお問い合わせ先】

健康危機管理課 感染症対策第二班(感染症医療) 直通電話:096-333-2240 (内33154、33141)

一定点当たり週別発生状況の推移



保健所別発生状況 (インフルエンザ / COVID-19・小児科・眼科・基幹定点)

保健所名	インフルエンザ	新型コロナ ウイルス感染症 (COVID-19)	RSウイルス 感染症	咽頭 結膜熱	A群溶血性 レンサ球菌咽 頭炎	感染性 胃腸炎	水痘	手足口病	伝染性 紅斑	突発性 発しん	ヘルパン ギーナ	流行性 耳下腺炎	急性 出血性 結膜炎	流行性 角結膜炎	細菌性 髄膜炎	無菌性 髄膜炎	マイコプラズマ 肺炎	クラミア 肺炎	感染性 胃腸炎 (ロタウイルス)
1 熊本市保健所	353	60	1	36	63	45	4	40	1	9	4	0	0	5	0	0	0	0	0
2 山鹿保健所	18	3	0	0	0	7	0	0	0	1	1	0	0	0	0	0	0	0	0
3 菊池保健所	117	14	0	26	33	76	2	21	0	7	9	0	0	0	0	0	0	0	0
4 阿蘇保健所	19	20	0	0	2	2	0	0	0	0	0	0	0	0	0	0	0	0	0
5 御船保健所	12	5	0	2	13	16	0	3	0	0	1	0	0	0	0	0	0	0	0
6 八代保健所	141	50	0	8	12	12	1	11	0	0	7	0	0	0	0	0	0	0	0
7 水俣保健所	20	5	0	7	0	1	0	1	0	0	1	0	0	0	0	0	0	0	0
8 人吉保健所	51	42	0	0	2	4	0	6	0	0	0	0	0	0	0	0	0	0	0
9 有明保健所	226	32	0	28	11	59	3	15	0	0	4	2	0	1	1	0	0	0	0
10 宇城保健所	113	19	1	11	11	34	0	5	0	1	0	0	0	0	0	0	0	0	0
11 天草保健所	127	10	0	3	2	2	0	5	0	2	10	0	0	0	0	0	0	0	0
計	1197	260	2	121	149	258	10	107	1	20	37	2	0	6	1	0	0	0	0

保健所別 一定点当り患者報告数 (インフルエンザ / COVID-19・小児科・眼科・基幹定点)

保健所名	インフルエンザ	新型コロナ ウイルス感染症 (COVID-19)	RSウイルス 感染症	咽頭 結膜熱	A群溶連菌 咽頭炎	感染性 胃腸炎	水痘	手足口病	伝染性 紅斑	突発性 発しん	ヘルパン ギーナ	流行性 耳下腺炎	急性 出血性 結膜炎	流行性 角結膜炎	細菌性 髄膜炎	無菌性 髄膜炎	マイコプラズマ 肺炎	クラミア 肺炎	感染性 胃腸炎 (ロタウイルス)
1 熊本市保健所	14.12	2.40	0.06	2.25	3.94	2.81	0.25	2.50	0.06	0.56	0.25	0.00	0.00	1.00	0.00	0.00	0.00	0.00	0.00
2 山鹿保健所	6.00	1.00	0.00	0.00	0.00	3.50	0.00	0.00	0.00	0.50	0.50	0.00	-	-	0.00	0.00	0.00	0.00	0.00
3 菊池保健所	14.63	1.75	0.00	5.20	6.60	15.20	0.40	4.20	0.00	1.40	1.80	0.00	0.00	0.00	0.00	0.00	0.00	0.00	0.00
4 阿蘇保健所	6.33	6.67	0.00	0.00	1.00	1.00	0.00	0.00	0.00	0.00	0.00	0.00	-	-	0.00	0.00	0.00	0.00	0.00
5 御船保健所	2.40	1.00	0.00	0.67	4.33	5.33	0.00	1.00	0.00	0.00	0.33	0.00	-	-	0.00	0.00	0.00	0.00	0.00
6 八代保健所	20.14	7.14	0.00	2.00	3.00	3.00	0.25	2.75	0.00	0.00	1.75	0.00	0.00	0.00	0.00	0.00	0.00	0.00	0.00
7 水俣保健所	6.67	1.67	0.00	3.50	0.00	0.50	0.00	0.50	0.00	0.00	0.50	0.00	-	-	0.00	0.00	0.00	0.00	0.00
8 人吉保健所	10.20	8.40	0.00	0.00	0.67	1.33	0.00	2.00	0.00	0.00	0.00	0.00	-	-	0.00	0.00	0.00	0.00	0.00
9 有明保健所	28.25	4.00	0.00	5.60	2.20	11.80	0.60	3.00	0.00	0.00	0.80	0.40	0.00	1.00	1.00	0.00	0.00	0.00	0.00
10 宇城保健所	18.83	3.17	0.25	2.75	2.75	8.50	0.00	1.25	0.00	0.25	0.00	0.00	-	-	0.00	0.00	0.00	0.00	0.00
11 天草保健所	18.14	1.43	0.00	0.75	0.50	0.50	0.00	1.25	0.00	0.50	2.50	0.00	0.00	0.00	0.00	0.00	0.00	0.00	0.00
平均	14.96	3.25	0.04	2.42	2.98	5.16	0.20	2.14	0.02	0.40	0.74	0.04	0.00	0.67	0.07	0.00	0.00	0.00	0.00

年齢別発生状況(インフルエンザ / COVID-19・小児科・眼科・基幹定点)

令和5年第43週

インフルエンザ / COVID-19 定点 年齢区分	合計	0-5 ヵ月	6-11 ヵ月	1歳	2歳	3歳	4歳	5歳	6歳	7歳	8歳	9歳	10-14 歳	15-19 歳	20-29 歳	30-39 歳	40-49 歳	50-59 歳	60-69 歳	70-79 歳	80歳 以上
インフルエンザ	1197	2	7	15	22	44	54	61	59	91	112	90	318	84	37	71	69	29	16	9	7
新型コロナウイルス感染症 (COVID-19)	260	6	7	2	6	4	4	5	7	2	6	2	34	20	19	29	23	23	31	16	14

小児科定点年齢区分	合計	0-5 ヵ月	6-11 ヵ月	1歳	2歳	3歳	4歳	5歳	6歳	7歳	8歳	9歳	10-14 歳	15-19 歳	20歳 以上
RSウイルス感染症	2	1	1	0	0	0	0	0	0	0	0	0	0	0	0
咽頭結膜熱	121	1	4	20	20	29	21	13	5	4	1	2	1	0	0
A群溶連菌咽頭炎	149	1	0	2	9	16	22	19	19	13	8	11	24	2	3
感染性胃腸炎	258	3	15	41	25	14	21	23	14	16	14	7	28	4	33
水痘	10	0	1	1	0	1	0	0	0	2	0	1	4	0	0
手足口病	107	1	16	48	23	5	8	0	1	0	2	0	3	0	0
伝染性紅斑	1	0	0	0	0	1	0	0	0	0	0	0	0	0	0
突発性発疹	20	0	6	12	2	0	0	0	0	0	0	0	0	0	0
ヘルパンギーナ	37	0	3	12	11	4	3	1	1	0	1	0	1	0	0
流行性耳下腺炎	2	0	0	0	0	0	0	0	2	0	0	0	0	0	0

眼科定点年齢区分	合計	0-5 ヵ月	6-11 ヵ月	1歳	2歳	3歳	4歳	5歳	6歳	7歳	8歳	9歳	10-14 歳	15-19 歳	20-29 歳	30-39 歳	40-49 歳	50-59 歳	60-69 歳	70歳 以上
急性出血性結膜炎	0	0	0	0	0	0	0	0	0	0	0	0	0	0	0	0	0	0	0	0
流行性角結膜炎	6	0	0	0	0	0	0	0	0	0	0	0	0	0	0	3	1	1	1	0

基幹定点年齢区分	合計	0歳	1-4歳	5-9歳	10-14 歳	15-19 歳	20-24 歳	25-29 歳	30-34 歳	35-39 歳	40-44 歳	45-49 歳	50-54 歳	55-59 歳	60-64 歳	65-69 歳	70歳 以上
細菌性髄膜炎	1	0	0	0	0	0	0	0	0	0	0	0	0	0	0	0	1
無菌性髄膜炎	0	0	0	0	0	0	0	0	0	0	0	0	0	0	0	0	0
マイコプラズマ肺炎	0	0	0	0	0	0	0	0	0	0	0	0	0	0	0	0	0
クラミジア肺炎	0	0	0	0	0	0	0	0	0	0	0	0	0	0	0	0	0
感染性胃腸炎(ロタウイルス)	0	0	0	0	0	0	0	0	0	0	0	0	0	0	0	0	0