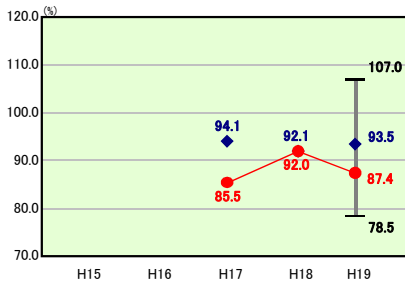


歳出比較分析表(平成19年度普通会計決算)

熊本県 合志市

経常収支比率の分析

経常収支比率(合計)

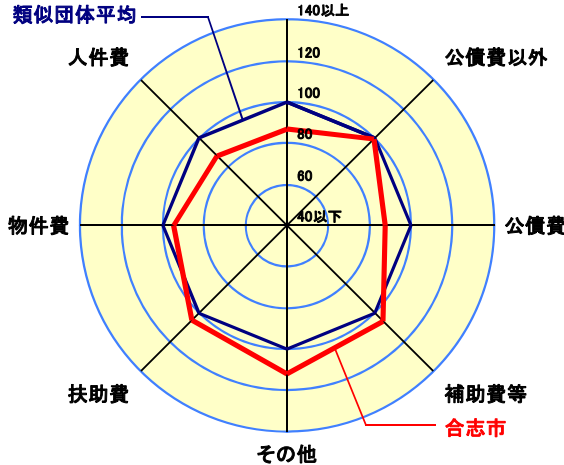


当該団体値 ●
類似団体平均値 ◆
類似団体最大値 T
類似団体最小値 I

人口	54,163人(H20.3.31現在)
面積	53.17 km ²
歳入総額	16,870,011千円
歳出総額	15,557,145千円

H19類似団体内順位 10/127
全国市町村平均 92.0
熊本県市町村平均 93.3

経常収支比率(合計)



- ※ 1 本レーダーチャートは、当該団体と類似団体平均値より算出した偏差値をもとにチャート化したものである。(偏差値は平均を100としている。)
2 当該団体の八角形が平均値の八角形より内側にあるほど、歳出抑制等により財政構造に弾力性があることを示している。
3 類似団体とは、人口および産業構造等により全国の市町村を35のグループに分類した結果、当該団体と同じグループに属する団体を言う。

分析欄

【人件費】 平成18年度と比較(H18:26.6%⇒H19:23.1%)すると3.5%低くなっている。これは、定員適正化計画に基づく職員数の削減によるものが要因となっている。類似団体平均と比較(合志市:23.1%、類似団体平均:29.2%)すると6.1%低くなっている。これは、他類似団体に比べ職員数が少ないことが要因となっている。今後も定員適正化計画に基づき適正な定員管理に努める。

【物件費】 平成18年度と比較(H18:12.7%⇒H19:10.8%)すると0.1%低くなっている。これは、行政評価システムを構築し事業毎の予算の見直しを行い、賃金・旅費・備品購入費等の削減を行ったことによるものである。類似団体平均と比較(合志市:10.8%、類似団体平均:12.4%)すると1.6%低くなっているが、今後も財政計画に基づき経費の削減に努める。

【扶助費】 平成18年度と比較(H18:8.9%⇒H19:8.8%)すると0.1%低くなっているものの、ほぼ横ばい状態である。これは、依然として増加傾向にある保育所運営事業費や児童措置費等の社会保障費が大きな要因となっている。類似団体平均と比較(合志市:8.8%、類似団体平均:7.8%)すると1.0%高くなっているため、今後法令で義務付けられているもの以外の事業については、支給水準や自己負担等の見直しを行い経費の削減に努める。

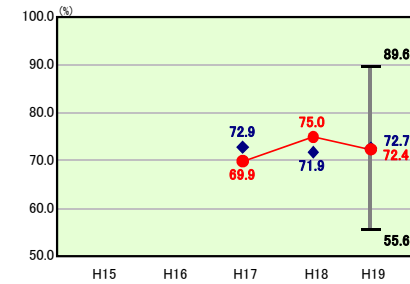
【公債費】 平成18年度と比較(H18:17.0%⇒H19:15.0%)すると2.0%低くなっている。これは、補償金免除線上償還に係るものが要因となっている。類似団体平均と比較(合志市:15.0%、類似団体平均:20.8%)すると5.8%低くなっているが、今後も合併特例債の発行を予定しているため更なる事業の峻別を図り、計画的な地方債の発行に努める。

【補助費等】 平成18年度と比較(H18:15.5%⇒H19:14.3%)すると1.2%低くなっている。これは、各種団体への補助金の見直しを行い削減を行ったことが要因となっている。類似団体平均と比較(合志市:14.3%、類似団体平均:10.9%)すると3.4%高くなっているため、妥当性及び有効性の観点から更なる見直しを行い一層の経費削減に努める。

【その他】 平成18年度と比較(H18:11.3%⇒H19:15.4%)すると4.1%高くなっている。これは、総額では減少しているものの特別会計への経常的な繰入金が増加したことが大きな要因となっている。類似団体平均と比較(合志市:15.4%、類似団体平均:12.4%)すると3.0%高くなっている。平成20年度で下水道料金の改定がなされることで若干の改善は見込めるものの、更なる経費削減、収納率等の向上を図り一般会計からの繰出金の削減に努める。

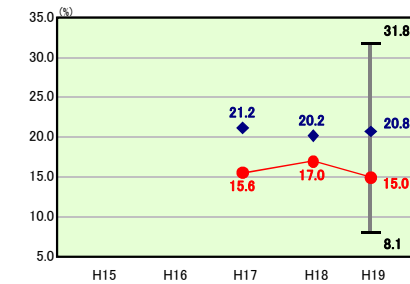
【普通建設事業費】 平成18年度と比較(H18:56,986円⇒H19:50,732円)すると6,234円低くなっている。これは、小学校の建替事業が完了したことが要因となっている。類似団体平均と比較(合志市:50,732円、類似団体平均:48,408円)すると2,324円高くなっている。今後、小中学校の大規模改修、人口の増加に対応した生活基盤整備等の予定があるが普通建設事業費等中長期計画に基づき事業の峻別を行い事業費の抑制に努める。

公債費以外



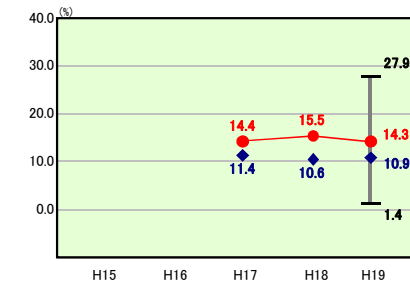
H19類似団体内順位 48/127
全国市町村平均 71.7
熊本県市町村平均 72.3

公債費



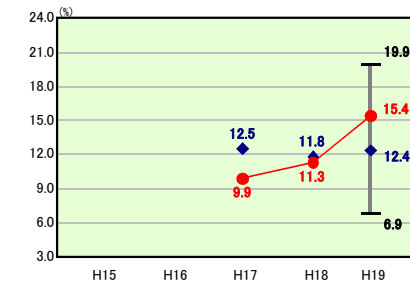
H19類似団体内順位 13/127
全国市町村平均 20.3
熊本県市町村平均 21.0

補助費等



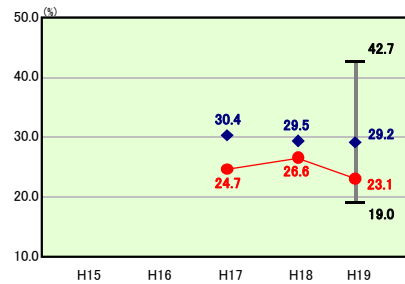
H19類似団体内順位 91/127
全国市町村平均 10.4
熊本県市町村平均 11.7

その他



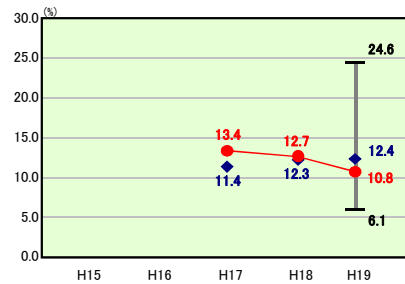
H19類似団体内順位 111/127
全国市町村平均 11.4
熊本県市町村平均 13.0

人件費



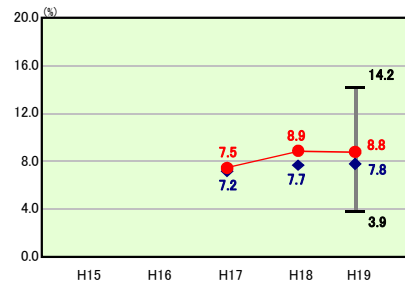
H19類似団体内順位 13/127
全国市町村平均 28.0
熊本県市町村平均 28.1

物件費



H19類似団体内順位 37/127
全国市町村平均 13.1
熊本県市町村平均 10.1

扶助費

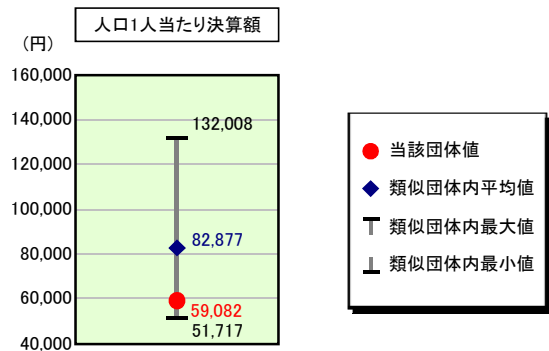


H19類似団体内順位 95/127
全国市町村平均 8.8
熊本県市町村平均 9.4

歳出比較分析表(平成19年度普通会計決算)

熊本県 合志市

人件費及び人件費に準ずる費用の分析



人件費及び人件費に準ずる費用

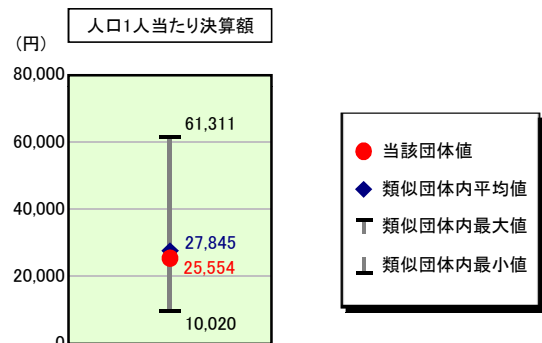
	当該団体決算額 (千円)	人口1人当たり決算額		
		当該団体 (円)	類似団体平均 (円)	対比 (%)
人件費	2,759,068	50,940	76,156	▲ 33.1
賞金 (物件費)	26,274	485	3,509	▲ 86.2
一部事務組合負担金 (補助費等)	456,489	8,428	6,459	30.5
公営企業 (法適) 等に対する繰出し (補助費等)	-	-	922	-
公営企業 (法適) 等に対する繰出し (投資及び出資金・貸付金)	-	-	3	-
公営企業 (法非適) 等に対する繰出し (繰出金)	146,926	2,713	3,029	▲ 10.4
事業費支弁に係る職員の人件費 (投資的経費)	77,188	1,425	1,632	▲ 12.7
▲退職金	▲ 265,890	▲ 4,909	▲ 8,834	▲ 44.4
合計	3,200,055	59,082	82,877	▲ 28.7

参考

	当該団体	類似団体平均	対比 (差引)
人口1,000人当たり職員数 (人)	5.34	8.23	▲ 2.89
ラスバイレス指数	97.1	97.3	▲ 0.2

ラスバイレス指数及び職員数に係る項目については、平成19年地方公務員給与実態調査に基づくものである (以降の項目について同じ。)。
なお、平成19年度中に市町村合併を行った団体については、当該項目を「-」としている。

公債費及び公債費に準ずる費用の分析

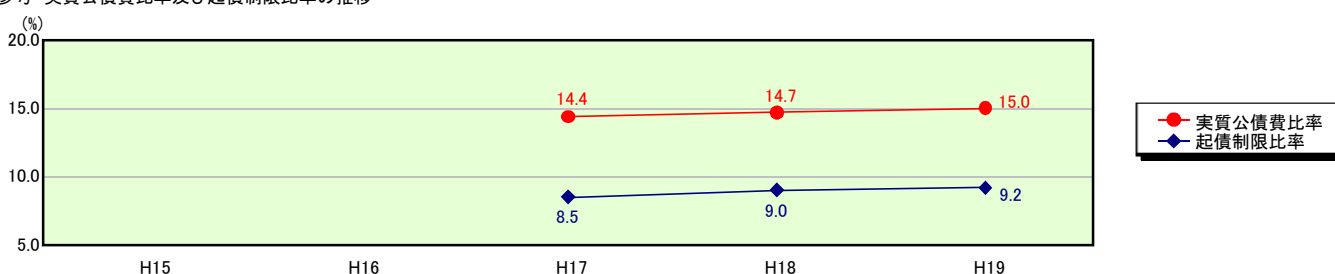


公債費及び公債費に準ずる費用 (実質公債費比率の構成要素)

	当該団体決算額 (千円)	人口1人当たり決算額		
		当該団体 (円)	類似団体平均 (円)	対比 (%)
公債費充当一般財源等額 (繰上償還額及び満期一括償還地方債の元金に係る分を除く。)	1,636,573	30,216	43,825	▲ 31.1
満期一括償還地方債の一年当たりの元金償還金に相当するもの (年度割相当額) 等	-	-	26	-
公営企業債の償還の財源に充てたと認められる繰入金	782,912	14,455	12,727	13.6
一部事務組合等の起こした地方債に充てたと認められる補助金又は 負担金に充当する一般財源等額	303,860	5,610	4,402	27.4
債務負担行為に基づく支出のうち公債費に準ずるものに充当する 一般財源等額	89,947	1,661	2,098	▲ 20.8
一時借入金利子 (同一団体における会計間の現金運用に係る利子は除く)	707	13	34	▲ 61.8
▲地方債に係る元利償還金及び準元利償還金に要する経費として 普通交付税の額の算定に用いる基準財政需要額に算入された額	▲ 1,429,938	▲ 26,401	▲ 35,265	▲ 25.1
合計	1,384,061	25,554	27,845	▲ 8.2

平成20年4月1日以降の市町村合併により消滅した団体で実質公債費比率を算定していない団体については、「-」としている (以降の項目について同じ。)

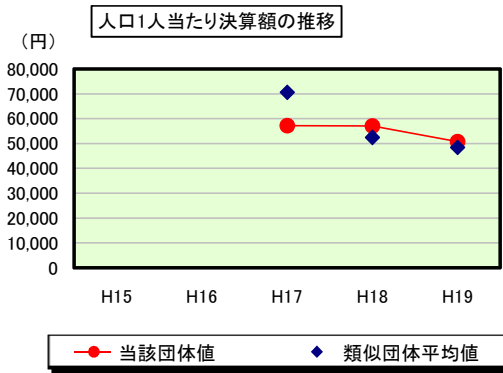
※参考 実質公債費比率及び起債制限比率の推移



歳出比較分析表(平成19年度普通会計決算)

熊本県 合志市

普通建設事業費の分析



普通建設事業費

	当該団体決算額 (千円)	人口1人当たり決算額				
		当該団体(円)	増減率(%) (A)	類似団体平均(円)	増減率(%) (B)	(A)-(B)
H15	-	-	-	-	-	-
うち単独分	-	-	-	-	-	-
H16	-	-	-	-	-	-
うち単独分	-	-	-	-	-	-
H17	3,007,230	57,134	-	70,563	-	-
うち単独分	1,789,091	33,991	-	38,225	-	-
H18	3,051,097	56,966	▲ 0.3	52,453	▲ 25.7	25.4
うち単独分	971,778	18,144	▲ 46.6	30,509	▲ 20.2	▲ 26.4
H19	2,747,782	50,732	▲ 10.9	48,408	▲ 7.7	▲ 3.2
うち単独分	1,095,042	20,218	11.4	26,937	▲ 11.7	23.1
過去5年間平均	2,935,370	54,944	▲ 5.6	57,141	▲ 16.7	11.1
うち単独分	1,285,304	24,118	▲ 17.6	31,890	▲ 16.0	▲ 1.6