

# 熊本県感染症情報(10週)

県内170観測医の患者数(3月7日～3月13日)

	今週	前週		今週	前週
インフルエンザ	2,095	3,012	百日咳	1	1
RSウイルス感染症	40	37	ヘルパンギーナ	3	1
咽頭結膜熱	17	14	流行性耳下腺炎 (おたふくかぜ)	75	64
A群溶血性レンサ球菌 咽頭炎	54	67	急性出血性結膜炎	0	0
感染性胃腸炎	580	655	流行性角結膜炎 (はやり目)	25	27
水痘	13	17	細菌性髄膜炎	0	0
手足口病	0	4	無菌性髄膜炎	3	2
伝染性紅斑 (りんご病)	63	71	マイコプラズマ肺炎	7	8
突発性発しん	20	28	クラミジア肺炎	0	0
			感染性胃腸炎 (ロタウイルス)※	19	15

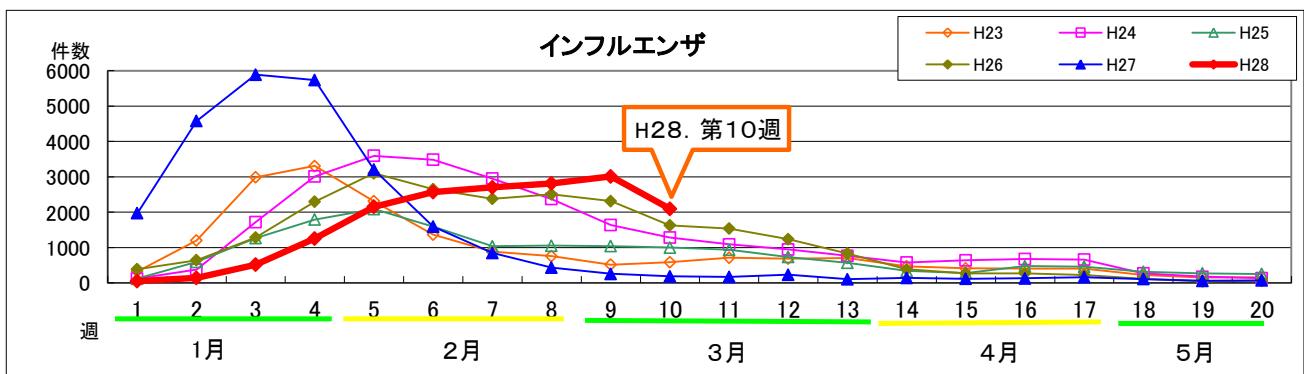
※細菌やウイルスなどが原因で起こる胃腸炎を総称する「感染性胃腸炎」とは別に、迅速検査を行って、原因がロタウイルスと診断されたものです。2013年42週から追加されました。

## 【報告数の多い疾患】

- ①インフルエンザ  
報告数：2095件(前週：3012件) 地区別：宇城、有明、人吉 年齢別：10～14歳 451件(21.5%)
- ②感染性胃腸炎  
報告数：580件(前週：655件) 地区別：八代、有明、山鹿 年齢別：1歳 97件(16.7%)
- ③流行性耳下腺炎  
報告数：75件(前週：64件) 地区別：有明、山鹿、菊池 年齢別：4歳 16件(21.3%)

## 【インフルエンザが減少に転じました】

第10週(3月7日～3月13日)の県内のインフルエンザの報告数(県内の80定点医療機関からの報告)は、2,095件(定点あたり26.19)で、前週第9週(2月29日～3月6日)の3,012件(定点あたり37.65)より減少し、14週続いた増加から減少に転じ、流行のピークを越えたとみられます。しかし、保健所別では、宇城(定点あたり32.17)、有明(定点あたり32.13)、人吉(定点あたり31.80)、八代(定点あたり31.00)、山鹿(定点あたり29.33)、菊池(定点あたり29.25)、水俣(定点あたり28.67)、熊本市(定点あたり23.68)、天草(定点あたり19.29)が警報レベル、阿蘇(定点あたり17.00)、御船(定点あたり16.60)は注意報レベルとなっており、まだまだ注意が必要です。  
(注意報基準値:10、警報基準値:30、警報解除:10を下回ったとき)  
感染拡大防止のため、外出からの帰宅後や食事の前には時間をかけた丁寧な手洗いを心がけましょう。また、マスクを着用するなど、咳エチケットに努めましょう。



## 【流行性耳下腺炎(おたふくかぜ)が県北で流行しています】

第10週の県内の流行性耳下腺炎の報告数(県内の50定点医療機関からの報告)は、75件(定点あたり1.50)で、前週第9週の64件より増加しました。保健所別では、有明(定点あたり5.20)、菊池(定点あたり3.20)が注意報レベル(定点あたり3.0)です。山鹿(定点あたり4.50)は第7週以降警報レベル(警報基準値:6、警報解除:2)が継続しており、県北地域での流行が見られています。  
流行性耳下腺炎は、2～3週間の潜伏期間のあと、唾液腺や耳下腺のはれや痛みを主症状として、発症し、通常1～2週間で軽快するといわれています。感染力は強く、接触あるいは飛沫感染で感染します。合併症として、1,000人に1人の割合で生じる難聴や、髄膜炎などがあります。  
唯一の予防法はワクチン接種です。集団生活に入る前のワクチン接種が効果的といわれています。接種にあたっては、かかりつけ医などにご相談してください。

# 熊本県感染症情報(10週)

報告期間	7週前	6週前	5週前	4週前	3週前	2週前	1週前	今週	全国3週前	全国2週前	全国1週前
	1/18~ 1/24	1/25~ 1/31	2/1~ 2/7	2/8~ 2/14	2/15~ 2/21	2/22~ 2/28	2/29~ 3/6	3/7~ 3/13	2/15~ 2/21	2/22~ 2/28	2/29~ 3/6
インフルエンザ	516 6.45	1,256 15.70	2,153 26.91	2,570 32.13	2,700 33.75	2,812 35.15	3,012 37.65	2,095 26.19	184,176 37.16	178,685 36.12	174,970 35.35
RSウイルス感染症	104 2.08	80 1.60	64 1.28	52 1.04	58 1.16	47 0.94	37 0.74	40 0.80	1,171 0.37	1,032 0.33	980 0.31
咽頭結膜熱	31 0.62	23 0.46	35 0.70	27 0.54	32 0.64	22 0.44	14 0.28	17 0.34	1,145 0.36	1,015 0.32	938 0.30
A群溶血性レンサ球菌 咽頭炎	103 2.06	109 2.18	144 2.88	54 1.08	86 1.72	84 1.68	67 1.34	54 1.08	10,343 3.27	10,140 3.21	9,435 2.99
感染性胃腸炎	766 15.32	696 13.92	712 14.24	595 11.90	604 12.08	570 11.40	655 13.10	580 11.60	21,043 6.66	19,909 6.31	20,470 6.49
水痘	12 0.24	14 0.28	16 0.32	11 0.22	18 0.36	14 0.28	17 0.34	13 0.26	1,251 0.4	1,061 0.34	1,090 0.35
手足口病	2 0.04	7 0.14	1 0.02	5 0.10	2 0.04	0 0.00	4 0.08	0 0.00	76 0.02	76 0.02	93 0.03
伝染性紅斑	114 2.28	97 1.94	84 1.68	81 1.62	48 0.96	71 1.42	71 1.42	63 1.26	1,387 0.44	1,449 0.46	1,554 0.49
突発性発しん	30 0.60	25 0.50	22 0.44	32 0.64	27 0.54	26 0.52	28 0.56	20 0.40	1,172 0.37	1,067 0.34	1,089 0.35
百日咳	2 0.04	0 0.00	1 0.02	0 0.00	0 0.00	1 0.02	1 0.02	1 0.02	36 0.01	37 0.01	29 0.01
ヘルパンギーナ	3 0.06	5 0.10	4 0.08	0 0.00	1 0.02	2 0.04	1 0.02	3 0.06	24 0.01	39 0.01	45 0.01
流行性耳下腺炎	70 1.40	74 1.48	58 1.16	72 1.44	68 1.36	65 1.30	64 1.28	75 1.50	2,681 0.85	2,526 0.80	2,482 0.79
急性出血性結膜炎	0 0.00	0 0.00	0 0.00	0 0.00	0 0.00	0 0.00	0 0.00	0 0.00	4 0.01	7 0.01	6 0.01
流行性角結膜炎	27 3.00	22 2.44	21 2.33	28 3.11	22 2.44	32 3.56	27 3.00	25 2.78	415 0.60	389 0.57	374 0.55
細菌性髄膜炎	1 0.07	0 0.00	0 0.00	0 0.00	0 0.00	0 0.00	0 0.00	0 0.00	11 0.02	5 0.01	11 0.02
無菌性髄膜炎	1 0.07	0 0.00	3 0.20	4 0.27	1 0.07	2 0.13	2 0.13	3 0.20	10 0.02	15 0.03	18 0.04
マイコプラズマ肺炎	10 0.67	2 0.13	2 0.13	4 0.27	3 0.20	5 0.33	8 0.53	7 0.47	248 0.52	228 0.48	208 0.44
クラミジア肺炎	1 0.07	0 0.00	0 0.00	0 0.00	0 0.00	0 0.00	0 0.00	0 0.00	6 0.01	12 0.03	13 0.03
感染性胃腸炎(ロタウイルス)	10 0.67	9 0.60	11 0.73	15 1.00	7 0.47	8 0.53	15 1.00	19 1.27	205 0.43	213 0.45	269 0.57

※ 上段:患者数、下段:定点-医療機関当たりの患者報告数

## 【1類～5類感染症(全数把握)の報告】

報告期間	7週前	6週前	5週前	4週前	3週前	2週前	1週前	今週	
麻しん	0	0	0	0	0	0	0	0	累計: 0件
風しん	0	0	0	0	0	0	0	0	累計: 0件

5類感染症:後天性免疫不全症候群:2件

## 【全国より一定点当たり2倍以上(3週連続)多い感染症】

RSウイルス感染症

伝染性紅斑

流行性角結膜炎

無菌性髄膜炎

## 【大きな流行が発生又は継続しつつある地域(保健所)】

インフルエンザ : 宇城、有明、人吉、八代、山鹿、菊池、水俣、熊本市、天草

感染性胃腸炎 : 八代、有明、山鹿、菊池

伝染性紅斑 : 熊本市、宇城、菊池、天草

流行性耳下腺炎 : 山鹿

※全国の流行状況の情報還元には時間差があるため、全国の情報は1週前までの内容になります。

## 【病原体検査情報】

※県保健環境科学研究所で病原体検査を実施した結果を記載しています。

季節性インフルエンザではどのウイルスタイプが主流かといった傾向を示しています。

### ○インフルエンザウイルス検出状況(PCR検査結果) ※2015/2016シーズン(9/1~)の累計

	季節性 H1pdm (インフルエンザH1N1 2009)	H1 (ソ連型)	H3 (香港型)	B型
	33件	0件	1件	9件
(昨シーズン累計)	1件	0件	75件	13件

### ○呼吸器疾患病原体検出状況 ※第1週(H28.1/4~)からの累計

ライノウイルス	RSウイルス	パラインフルエンザウイルス	ヒトメタニューモウイルス	コロナウイルス	エンテロウイルス
23件 (75件)	14件 (27件)	1件 (19件)	3件 (9件)	4件 (22件)	0件 (14件)
アデノウイルス	その他				
1件 (7件)	0件 (8件)				

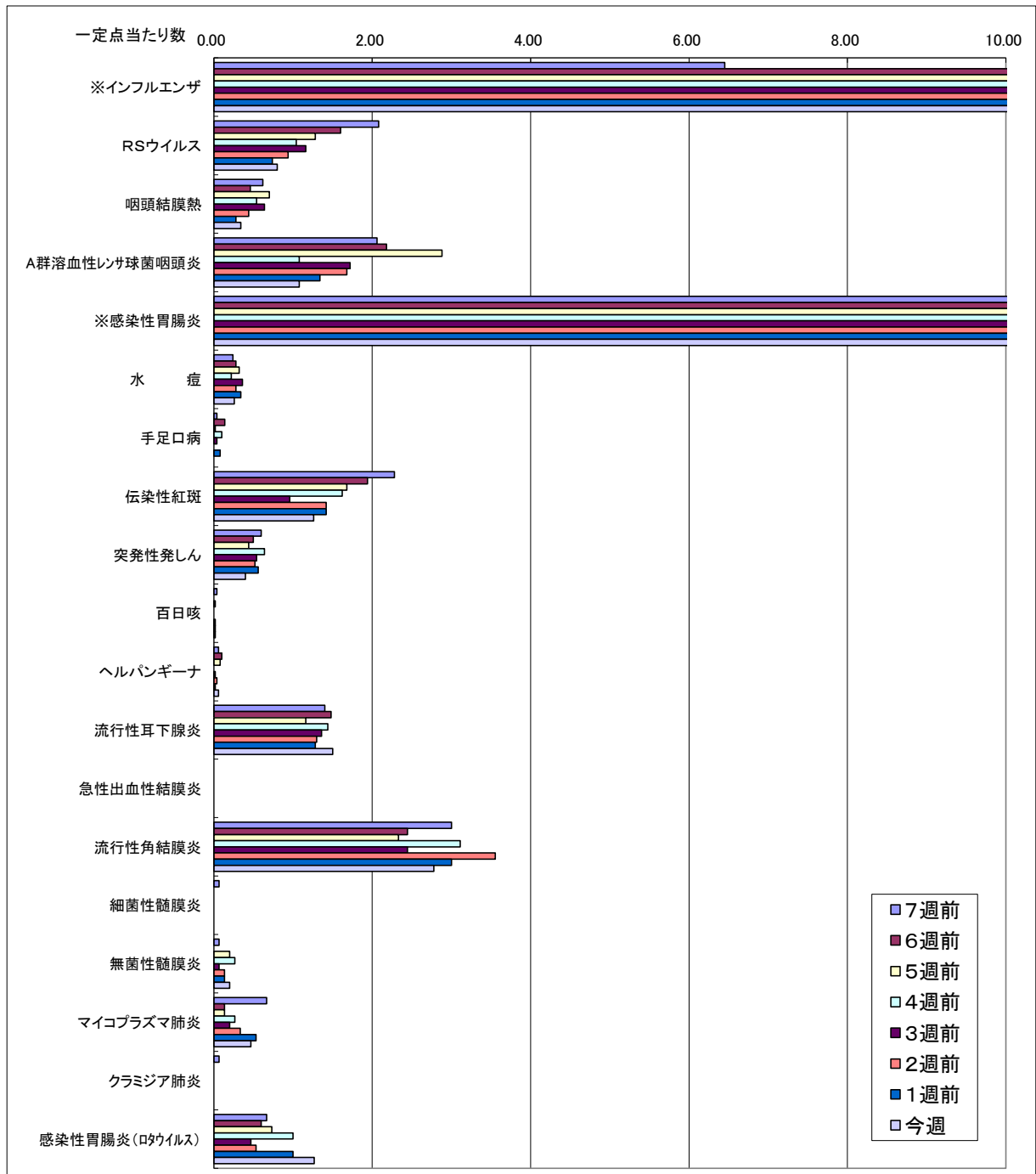
(※カッコ内は昨シーズン累計)

### ○感染性胃腸炎病原体検出状況 ※第1週(H28.1/4~)からの累計

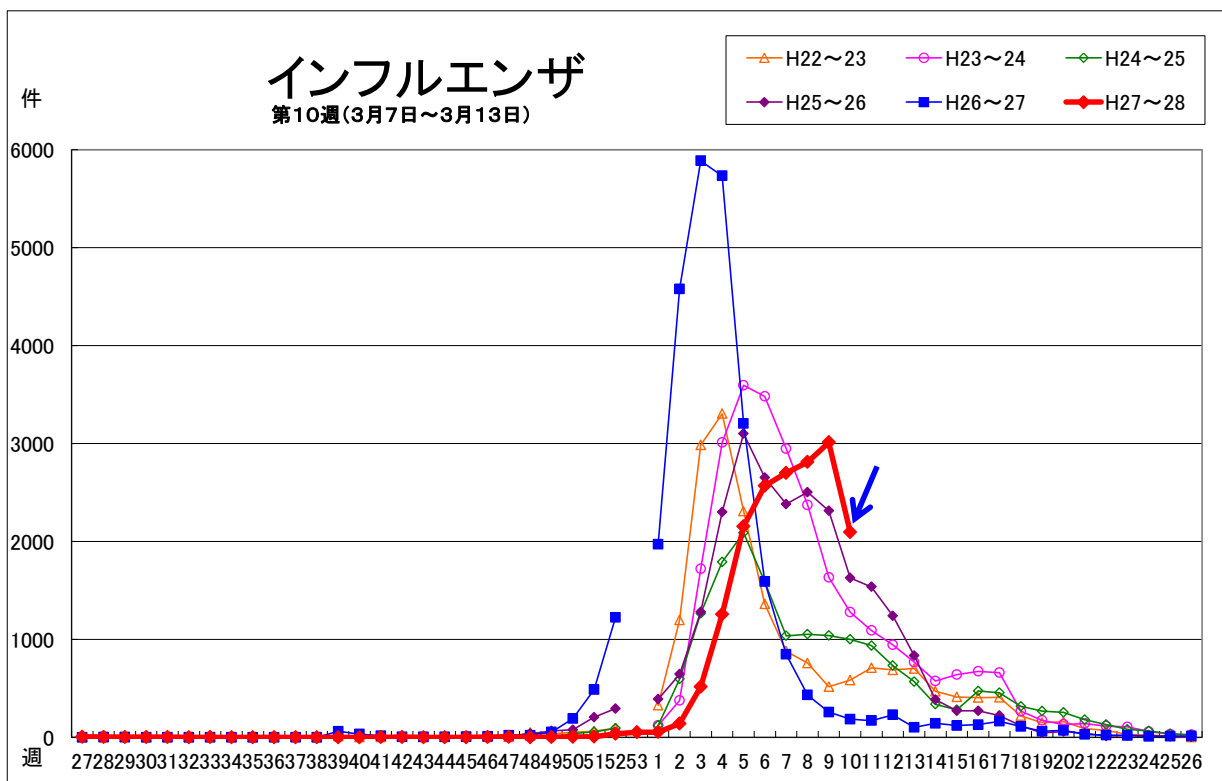
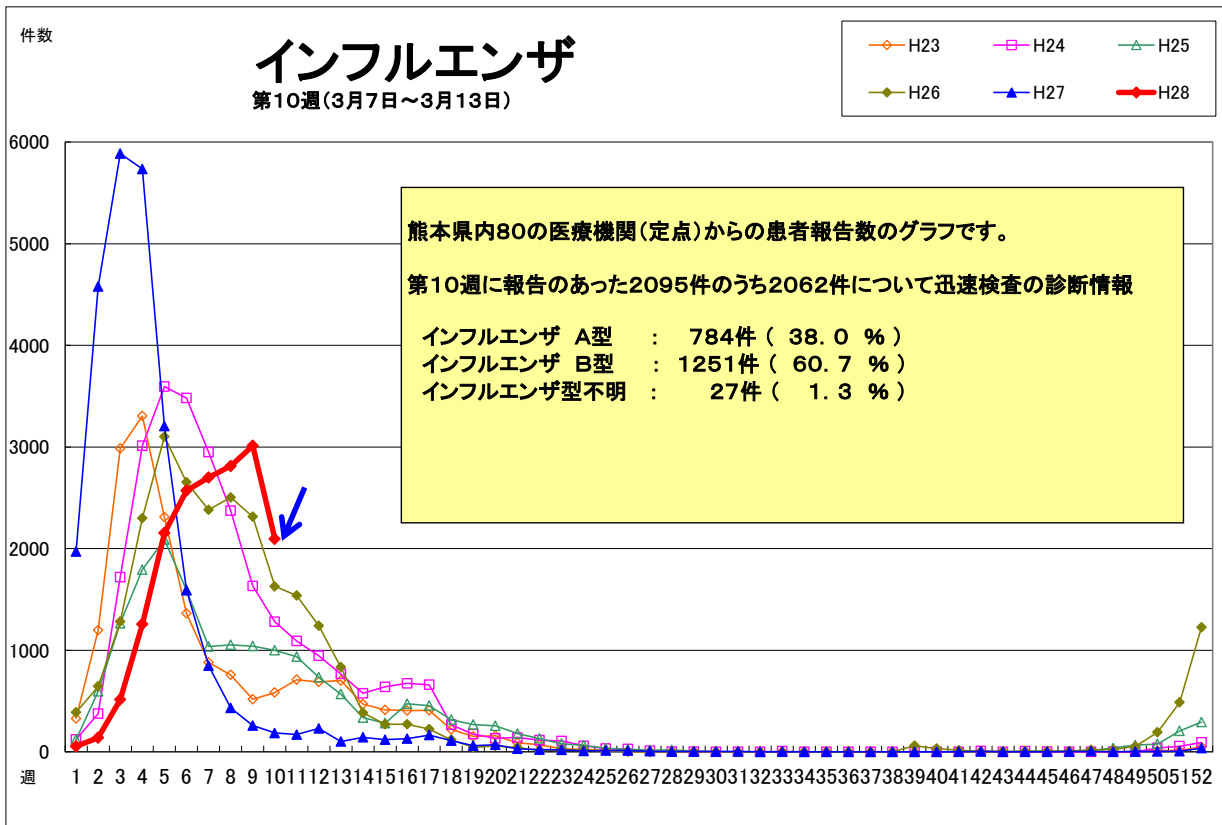
ノロウイルス	サボウイルス	ロタウイルス	アストロウイルス	アデノウイルス	その他
13件 (18件)	0件 (0件)	5件 (2件)	1件 (0件)	0件 (2件)	0件 (7件)

(※カッコ内は昨シーズン累計)

### 一定点当たり週別発生状況の推移



※一定点当たりの数値が10.00を超えた場合の推移は前の表で確認してください。



# 保健所別発生状況（インフルエンザ・小児科・眼科・基幹定点）

10週

保健所名	インフル エンザ	RSウイルス 感染症	咽頭結膜 熱	A群溶血 性レンサ球 菌咽頭炎	感染性胃 腸炎	水痘	手足口病	伝染性紅 斑	突発性発 しん	百日咳	ヘルパン ギーナ	流行性耳 下腺炎	急性出血 性結膜炎	流行性角 結膜炎	細菌性髄 膜炎	無菌性髄 膜炎	マイコプラ マ肺炎	クラミジア肺 炎	感染性胃 腸炎（ロタ ウイルス）
1 熊本市保健所	592	5	3	18	121	7		33	8		1	13		19		3	6		9
2 山鹿保健所	88			1	35			2				9	*	*					
3 菊池保健所	234		12	13	86	1		8	3	1	1	16		5					
4 阿蘇保健所	51				7			1					*	*					
5 御船保健所	83			2	32							1	*	*					
6 八代保健所	217	7		9	88	1		3	4					1					
7 水俣保健所	86	2	1	2	33								*	*					5
8 人吉保健所	159	5		1	22	1		1				3	*	*					4
9 有明保健所	257	2	1		106	2		4	4			26					1		1
10 宇城保健所	193	8		4	25	1		7	1			5	*	*					
11 天草保健所	135	11		4	25			4			1	2							
計	2095	40	17	54	580	13	0	63	20	1	3	75	0	25	0	3	7	0	19

## 保健所別一定点当たり患者報告数

保健所名	インフル エンザ	RSウイル ス感染症	咽頭結膜 熱	A群溶連 菌咽頭炎	感染性胃 腸炎	水痘	手足口病	伝染性紅 斑	突発性発 しん	百日咳	ヘルパン ギーナ	流行性耳 下腺炎	急性出血 性結膜炎	流行性角 結膜炎	細菌性髄 膜炎	無菌性髄 膜炎	マイコプラ マ肺炎	クラミジア肺 炎	感染性胃腸炎 （ロタウイルス）
1 熊本市保健所	23.68	0.31	0.19	1.13	7.56	0.44	0.00	2.06	0.50	0.00	0.06	0.81	0.00	3.80	0.00	0.60	1.20	0.00	1.80
2 山鹿保健所	29.33	0.00	0.00	0.50	17.50	0.00	0.00	1.00	0.00	0.00	0.00	4.50	*	*	0.00	0.00	0.00	0.00	0.00
3 菊池保健所	29.25	0.00	2.40	2.60	17.20	0.20	0.00	1.60	0.60	0.20	0.20	3.20	0.00	5.00	0.00	0.00	0.00	0.00	0.00
4 阿蘇保健所	17.00	0.00	0.00	0.00	3.50	0.00	0.00	0.50	0.00	0.00	0.00	0.00	*	*	0.00	0.00	0.00	0.00	0.00
5 御船保健所	16.60	0.00	0.00	0.67	10.67	0.00	0.00	0.00	0.00	0.00	0.00	0.33	*	*	0.00	0.00	0.00	0.00	0.00
6 八代保健所	31.00	1.75	0.00	2.25	22.00	0.25	0.00	0.75	1.00	0.00	0.00	0.00	0.00	1.00	0.00	0.00	0.00	0.00	0.00
7 水俣保健所	28.67	1.00	0.50	1.00	16.50	0.00	0.00	0.00	0.00	0.00	0.00	0.00	*	*	0.00	0.00	0.00	0.00	5.00
8 人吉保健所	31.80	1.67	0.00	0.33	7.33	0.33	0.00	0.33	0.00	0.00	0.00	1.00	*	*	0.00	0.00	0.00	0.00	4.00
9 有明保健所	32.13	0.40	0.20	0.00	21.20	0.40	0.00	0.80	0.80	0.00	0.00	5.20	0.00	0.00	0.00	0.00	1.00	0.00	1.00
10 宇城保健所	32.17	2.00	0.00	1.00	6.25	0.25	0.00	1.75	0.25	0.00	0.00	1.25	*	*	0.00	0.00	0.00	0.00	0.00
11 天草保健所	19.29	2.75	0.00	1.00	6.25	0.00	0.00	1.00	0.00	0.00	0.25	0.50	0.00	0.00	0.00	0.00	0.00	0.00	0.00
平均	26.19	0.80	0.34	1.08	11.60	0.26	0.00	1.26	0.40	0.02	0.06	1.50	0.00	2.78	0.00	0.20	0.47	0.00	1.27

