

熊本県感染症情報(9週)

県内170観測医の患者数(2月29日～3月6日)

	今週	前週		今週	前週
インフルエンザ	3,012	2,812	百日咳	1	1
RSウイルス感染症	37	47	ヘルパンギーナ	1	2
咽頭結膜熱	14	22	流行性耳下腺炎 (おたふくかぜ)	64	65
A群溶血性レンサ球菌 咽頭炎	67	84	急性出血性結膜炎	0	0
感染性胃腸炎	655	570	流行性角結膜炎 (はやり目)	27	32
水痘	17	14	細菌性髄膜炎	0	0
手足口病	4	0	無菌性髄膜炎	2	2
伝染性紅斑 (りんご病)	71	71	マイコプラズマ肺炎	8	5
突発性発しん	28	26	クラミジア肺炎	0	0
※細菌やウイルスなどが原因で起こる胃腸炎を総称する「感染性胃腸炎」とは別に、迅速検査を行って、原因がロタウイルスと診断されたものです。2013年42週から追加されました。			感染性胃腸炎 (ロタウイルス)*	15	8

【報告数の多い疾患】

①インフルエンザ

報告数：3012件(前週：2812件) 地区別：人吉、宇城、菊池 年齢別：10～14歳 522件(17.3%)

②感染性胃腸炎

報告数：655件(前週：570件) 地区別：八代、菊池、山鹿、水俣 年齢別：1歳 91件(13.9%)

③伝染性紅斑

報告数：71件(前週：71件) 地区別：宇城、菊池、熊本市 年齢別：6歳 12件(16.9%)

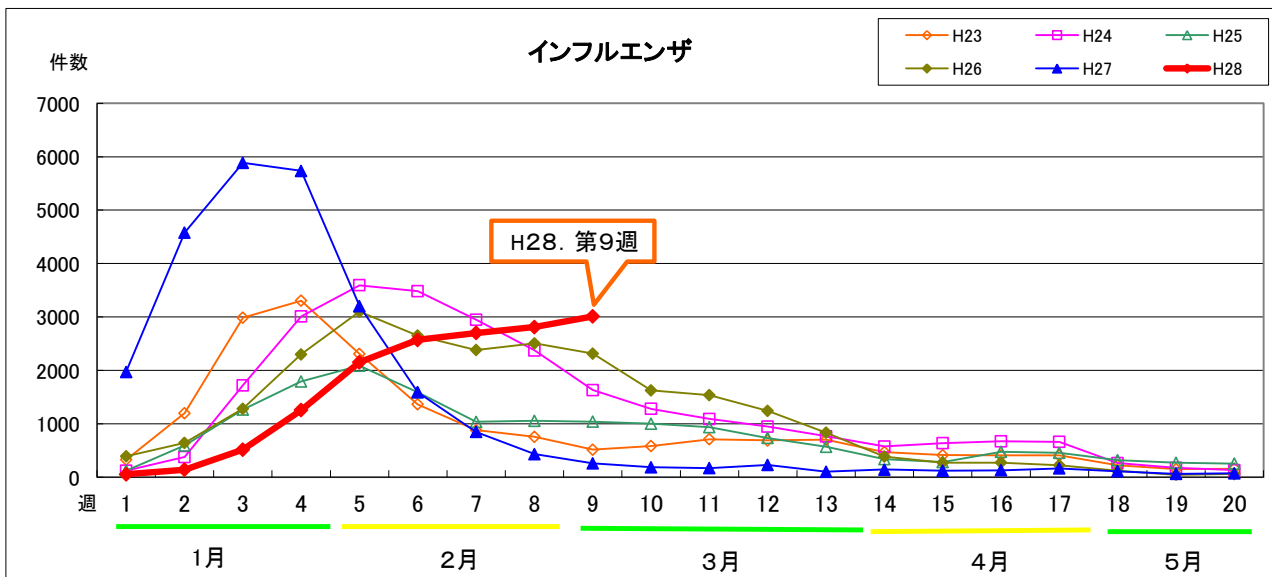
【インフルエンザに引き続き注意しましょう】

第9週(2月29日～3月6日)の県内のインフルエンザの報告数(県内の80定点医療機関からの報告)は、3,012件(定点あたり37.65)で、前週第8週(2月22日～2月28日)の2,812件(定点あたり35.15)に比べ、報告数は14週連続で増加しています。保健所別では、人吉(定点あたり53.00)、宇城(定点あたり48.83)、菊池(定点あたり48.75)、有明(定点あたり44.50)、八代(定点あたり41.14)、水俣(定点あたり36.33)、山鹿(定点あたり35.33)、天草(定点あたり34.86)、熊本市(定点あたり32.56)が警報レベルとなっており、阿蘇(定点あたり24.33)、御船(定点あたり14.80)は注意報レベルです。

(注意報基準値：10、警報基準値：30、警報解除：10を下回ったとき)

県内の報告数は、増え方が緩やかになっていますが、流行のピークが長引いていますので、今後も引き続き警戒が必要です。

感染拡大防止のため、外出からの帰宅後や食事の前には時間をかけた丁寧な手洗いを心がけましょう。また、マスクを着用するなど、咳エチケットに努めましょう。



熊本県感染症情報(9週)

報告期間	7週前	6週前	5週前	4週前	3週前	2週前	1週前	今週	全国3週前	全国2週前	全国1週前
	1/11~ 1/17	1/18~ 1/24	1/25~ 1/31	2/1~ 2/7	2/8~ 2/14	2/15~ 2/21	2/22~ 2/28	2/29~ 3/6	2/8~ 2/14	2/15~ 2/21	2/22~ 2/28
インフルエンザ	140 1.75	516 6.45	1,256 15.70	2,153 26.91	2,570 32.13	2,700 33.75	2,812 35.15	3,012 37.65	197,956 39.97	184,176 37.16	178,685 36.12
RSウイルス感染症	99 1.98	104 2.08	80 1.60	64 1.28	52 1.04	58 1.16	47 0.94	37 0.74	1,308 0.41	1,171 0.37	1,032 0.33
咽頭結膜熱	11 0.22	31 0.62	23 0.46	35 0.70	27 0.54	32 0.64	22 0.44	14 0.28	1,161 0.37	1,145 0.36	1,015 0.32
A群溶血性レンサ球菌咽頭炎	87 1.74	103 2.06	109 2.18	144 2.88	54 1.08	86 1.72	84 1.68	67 1.34	10,448 3.31	10,343 3.27	10,140 3.21
感染性胃腸炎	548 10.96	766 15.32	696 13.92	712 14.24	595 11.90	604 12.08	570 11.40	655 13.10	21,214 6.72	21,043 6.66	19,909 6.31
水痘	8 0.16	12 0.24	14 0.28	16 0.32	11 0.22	18 0.36	14 0.28	17 0.34	1,166 0.37	1,251 0.4	1,061 0.34
手足口病	9 0.18	2 0.04	7 0.14	1 0.02	5 0.10	2 0.04	0 0.00	4 0.08	95 0.03	76 0.02	76 0.02
伝染性紅斑	117 2.34	114 2.28	97 1.94	84 1.68	81 1.62	48 0.96	71 1.42	71 1.42	1,647 0.52	1,387 0.44	1,449 0.46
突発性発しん	31 0.62	30 0.60	25 0.50	22 0.44	32 0.64	27 0.54	26 0.52	28 0.56	1,117 0.35	1,172 0.37	1,067 0.34
百日咳	1 0.02	2 0.04	0 0.00	1 0.02	0 0.00	0 0.00	1 0.02	1 0.02	40 0.01	36 0.01	37 0.01
ヘルパンギーナ	5 0.10	3 0.06	5 0.10	4 0.08	0 0.00	1 0.02	2 0.04	1 0.02	34 0.01	24 0.01	39 0.01
流行性耳下腺炎	53 1.06	70 1.40	74 1.48	58 1.16	72 1.44	68 1.36	65 1.30	64 1.28	2,312 0.73	2,681 0.85	2,526 0.80
急性出血性結膜炎	0 0.00	0 0.00	0 0.00	0 0.00	0 0.00	0 0.00	0 0.00	0 0.00	5 0.01	4 0.01	7 0.01
流行性角結膜炎	38 4.22	27 3.00	22 2.44	21 2.33	28 3.11	22 2.44	32 3.56	27 3.00	422 0.61	415 0.60	389 0.57
細菌性髄膜炎	0 0.00	1 0.07	0 0.00	0 0.00	0 0.00	0 0.00	0 0.00	0 0.00	7 0.01	11 0.02	5 0.01
無菌性髄膜炎	2 0.13	1 0.07	0 0.00	3 0.20	4 0.27	1 0.07	2 0.13	2 0.13	15 0.03	10 0.02	15 0.03
マイコプラズマ肺炎	7 0.47	10 0.67	2 0.13	2 0.13	4 0.27	3 0.20	5 0.33	8 0.53	228 0.48	248 0.52	228 0.48
クラミジア肺炎	1 0.07	1 0.07	0 0.00	0 0.00	0 0.00	0 0.00	0 0.00	0 0.00	12 0.03	6 0.01	12 0.03
感染性胃腸炎(ロタウイルス)	5 0.33	10 0.67	9 0.60	11 0.73	15 1.00	7 0.47	8 0.53	15 1.00	219 0.46	205 0.43	213 0.45

※ 上段:患者数、下段:定点一医療機関当たりの患者報告数

【1類～5類感染症(全数把握)の報告】

報告期間	7週前	6週前	5週前	4週前	3週前	2週前	1週前	今週	累計
麻しん	0	0	0	0	0	0	0	0	0件
風しん	0	0	0	0	0	0	0	0	0件

3類感染症:腸管出血性大腸菌感染症:1件(熊本市:1件、O128:1件)

参考	県内における腸管出血性大腸菌による感染者累計(平成28年3月6日現在)
	平成28年 3人(患者: 1人、無症状病原体保有者: 2人)
	昨年同期 2人(患者: 1人、無症状病原体保有者: 1人)

4類感染症:レジオネラ症:2件、デング熱:1件

5類感染症:侵襲性肺炎球菌感染症:1件、梅毒:1件

【全国より一定点当たり2倍以上(3週連続)多い感染症】

RSウイルス感染症

伝染性紅斑

流行性角結膜炎

無菌性髄膜炎

【大きな流行が発生又は継続しつつある地域(保健所)】

インフルエンザ : 人吉、宇城、菊池、有明、八代、水俣、山鹿、天草、熊本市

感染性胃腸炎 : 八代、菊池、山鹿、有明

伝染性紅斑 : 宇城、菊池、熊本市、天草

流行性耳下腺炎 : 山鹿

※全国の流行状況の情報還元には時間差があるため、全国の情報には1週間までの内容になります。

【病原体検査情報】

※県保健環境科学研究所で病原体検査を実施した結果を記載しています。

季節性インフルエンザではどのウイルスタイプが主流かといった傾向を示しています。

○インフルエンザウイルス検出状況(PCR検査結果) ※2015/2016シーズン(9/1~)の累計

	季節性 H1pdm (インフルエンザH1N1 2009)	H1 (ソ連型)	H3 (香港型)	B型
(昨シーズン累計)	33 件	0 件	1 件	9 件
	1 件	0 件	75 件	13 件

○呼吸器疾患病原体検出状況 ※第1週(H28.1/4~)からの累計

ライノウイルス	RSウイルス	パラインフルエンザウイルス	ヒトメタニューモウイルス	コロナウイルス	エンテロウイルス
23件 (75件)	14件 (27件)	1件 (19件)	3件 (9件)	4件 (22件)	0件 (14件)
アデノウイルス	その他				
1件 (7件)	0件 (8件)				

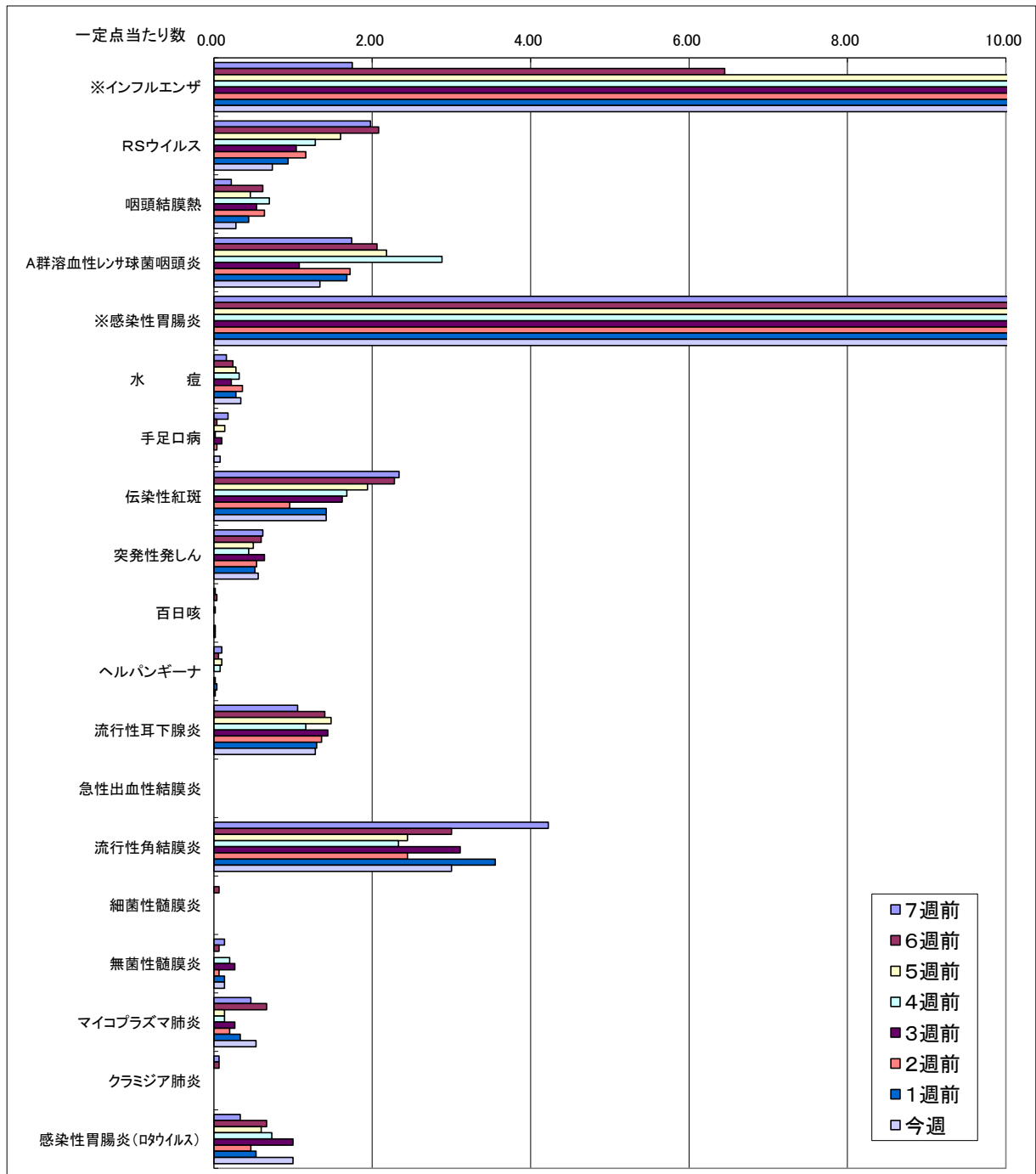
(※カッコ内は昨シーズン累計)

○感染性胃腸炎病原体検出状況 ※第1週(H28.1/4~)からの累計

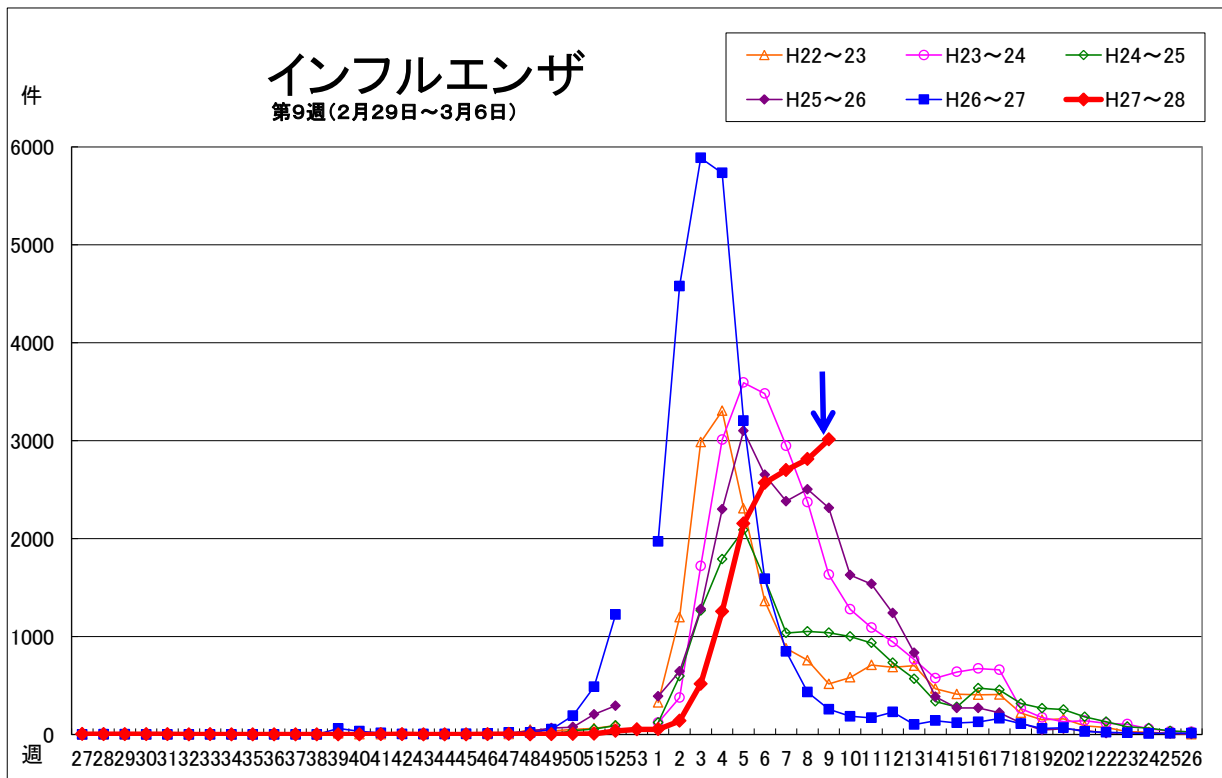
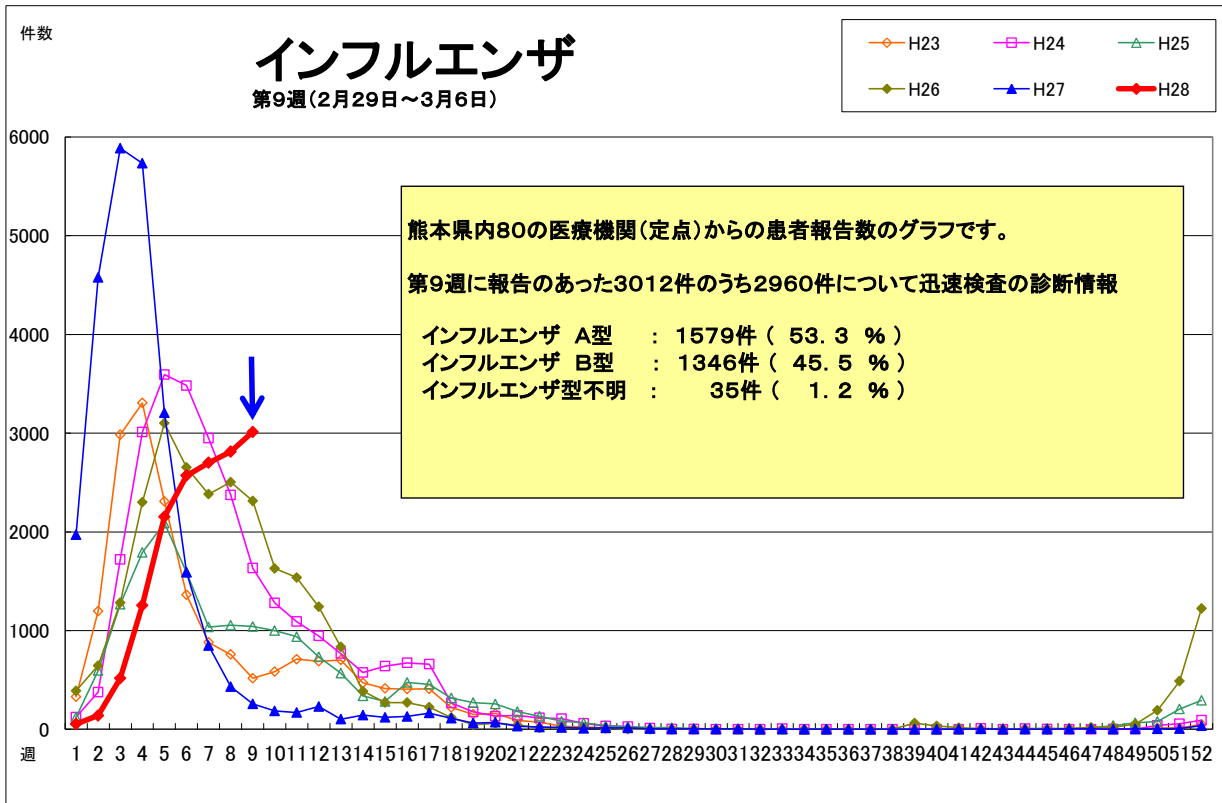
ノロウイルス	サボウイルス	ロタウイルス	アストロウイルス	アデノウイルス	その他
11件 (18件)	0件 (0件)	2件 (2件)	1件 (0件)	0件 (2件)	0件 (7件)

(※カッコ内は昨シーズン累計)

一定点当たり週別発生状況の推移



※一定点当たりの数値が10.00を超えた場合の推移は前の表で確認してください。



保健所別発生状況（インフルエンザ・小児科・眼科・基幹定点）

9週

保健所名	インフル ンザ	RSウイルス 感染症	咽頭結膜 熱	A群溶血 性レンサ球 菌咽頭炎	感染性胃 腸炎	水痘	手足口病	伝染性紅 斑	突発性発 しん	百日咳	ヘルパン ギーナ	流行性耳 下腺炎	急性出血 性結膜炎	流行性角 結膜炎	細菌性髄 膜炎	無菌性髄 膜炎	マイコプラ マ肺炎	クラミジア肺 炎	感染性胃 腸炎（ロタ ウイルス）
1 熊本市保健所	814	15	3	38	161	9	1	26	10	1		9		22		2	4		12
2 山鹿保健所	106				39			2	1			8	*	*					
3 菊池保健所	390	1	6	8	109	4	2	12	5			20		4					
4 阿蘇保健所	73			1	8								*	*					
5 御船保健所	74			1	24	1		2					*	*					
6 八代保健所	288	2		4	96	1	1	1				4		1					
7 水俣保健所	109	1	3	1	39	1			1				*	*			3		1
8 人吉保健所	265	6		5	33			1	3			3	*	*					1
9 有明保健所	356	2	1	6	89	1		5	1			12					1		1
10 宇城保健所	293	4			24			18	3			6	*	*					
11 天草保健所	244	6	1	3	33			4	4		1	2							
計	3012	37	14	67	655	17	4	71	28	1	1	64	0	27	0	2	8	0	15

保健所別一定点当たり患者報告数

保健所名	インフル ンザ	RSウイル ス感染症	咽頭結膜 熱	A群溶連 菌咽頭炎	感染性胃 腸炎	水痘	手足口病	伝染性紅 斑	突発性発 しん	百日咳	ヘルパン ギーナ	流行性耳 下腺炎	急性出血 性結膜炎	流行性角 結膜炎	細菌性髄 膜炎	無菌性髄 膜炎	マイコプラ マ肺炎	クラミジア肺 炎	感染性胃腸炎 （ロタウイルス）
1 熊本市保健所	32.56	0.94	0.19	2.38	10.06	0.56	0.06	1.63	0.63	0.06	0.00	0.56	0.00	4.40	0.00	0.40	0.80	0.00	2.40
2 山鹿保健所	35.33	0.00	0.00	0.00	19.50	0.00	0.00	1.00	0.50	0.00	0.00	4.00	*	*	0.00	0.00	0.00	0.00	0.00
3 菊池保健所	48.75	0.20	1.20	1.60	21.80	0.80	0.40	2.40	1.00	0.00	0.00	4.00	0.00	4.00	0.00	0.00	0.00	0.00	0.00
4 阿蘇保健所	24.33	0.00	0.00	0.50	4.00	0.00	0.00	0.00	0.00	0.00	0.00	0.00	*	*	0.00	0.00	0.00	0.00	0.00
5 御船保健所	14.80	0.00	0.00	0.33	8.00	0.33	0.00	0.67	0.00	0.00	0.00	0.00	*	*	0.00	0.00	0.00	0.00	0.00
6 八代保健所	41.14	0.50	0.00	1.00	24.00	0.25	0.25	0.25	0.00	0.00	0.00	1.00	0.00	1.00	0.00	0.00	0.00	0.00	0.00
7 水俣保健所	36.33	0.50	1.50	0.50	19.50	0.50	0.00	0.00	0.50	0.00	0.00	0.00	*	*	0.00	0.00	3.00	0.00	1.00
8 人吉保健所	53.00	2.00	0.00	1.67	11.00	0.00	0.00	0.33	1.00	0.00	0.00	1.00	*	*	0.00	0.00	0.00	0.00	1.00
9 有明保健所	44.50	0.40	0.20	1.20	17.80	0.20	0.00	1.00	0.20	0.00	0.00	2.40	0.00	0.00	0.00	0.00	1.00	0.00	1.00
10 宇城保健所	48.83	1.00	0.00	0.00	6.00	0.00	0.00	4.50	0.75	0.00	0.00	1.50	*	*	0.00	0.00	0.00	0.00	0.00
11 天草保健所	34.86	1.50	0.25	0.75	8.25	0.00	0.00	1.00	1.00	0.00	0.25	0.50	0.00	0.00	0.00	0.00	0.00	0.00	0.00
平均	37.65	0.74	0.28	1.34	13.10	0.34	0.08	1.42	0.56	0.02	0.02	1.28	0.00	3.00	0.00	0.13	0.53	0.00	1.00

